



# **ESTUDI DE RETRIBUCIONS DEL PERSONAL DELS ENS LOCALS DE LA PROVÍNCIA DE BARCELONA**

**INFORME PER COMARQUES**

**Edició 2025**

Servei d'Assistència a l'Organització Municipal  
Gerència de Serveis d'Assistència al Govern Local

ÀREA DE BON GOVERN, ASSISTÈNCIA LOCAL I COHESIÓ TERRITORIAL



**Diputació  
Barcelona**

Publicació: Març 2026

Per a qualsevol consulta o suggeriment us podeu adreçar al:

**Servei d'Assistència a l'Organització Municipal**

**Gerència de Serveis d'Assistència al Govern Local**

Àrea de Bon Govern, Assistència Local i Cohesió Territorial

Pavelló Llevant. Recinte Maternitat. C/ Mejia Lequerica.

Barcelona 08028.

Telèfon 934 022 041

[s.saom@diba.cat](mailto:s.saom@diba.cat)



Aquesta obra està subjecta a una llicència de  
[Reconeixement-NoComercial 4.0 Internacional de Creative Commons](https://creativecommons.org/licenses/by-nc/4.0/)

# **Informe de dades retributives i organitzatives dels ens locals del/de l' Alt Penedès**

(Dades 2025)

# Tractament de les dades del/de l' Alt Penedès

(2025)

## INTRODUCCIÓ

Aquest document és un recull d'algunes de les principals dades retributives i organitzatives dels ens locals de la província de Barcelona extretes de l'Enquesta de Retribucions i en la qual participen tant ajuntaments com consells comarcals. Es tracta d'una enquesta que la Diputació de Barcelona duu a terme periòdicament des de fa més de 30 anys.

Els gràfics, les taules i els indicadors que es mostren, així com molts d'altres, es poden consultar de manera interactiva a l'Espai de Dades Retributives (Portal Infodades) al qual hi tenen accés exclusiu els ens participants.



El document es divideix en tres parts:



1. Dades descriptives: en primer lloc es presenten les dades descriptives que inclouen tant la població, com els pressupostos i les plantilles.



2. Dades de llocs de treball genèrics: taula de retribucions per a llocs de treball genèrics, és a dir, sense especificar l'àmbit de referència.



3. Dades de llocs de treball específics: en tercer lloc es mostra la taula de retribucions amb els mateixos paràmetres retributius de mitjana, màxim i mínim però per als llocs de treball específics, indicant tant grup de classificació com àmbit de referència....



## **1. Dades descriptives dels ens locals del/de l' Alt Penedès**

## **Ens locals que s'inclouen en la comarca del/de l'Alt Penedès**

Ajuntament d'Avinyonet del Penedès  
Ajuntament d'Olèrdola  
Ajuntament d'Olesa de Bonesvalls  
Ajuntament de Castellet i la Gornal  
Ajuntament de Castellví de la Marca  
Ajuntament de Font-rubí  
Ajuntament de Gelida  
Ajuntament de la Granada  
Ajuntament de les Cabanyes  
Ajuntament de Mediona  
Ajuntament de Pacs del Penedès  
Ajuntament de Pontons  
Ajuntament de Puigdàlber  
Ajuntament de Sant Cugat Sesgarrigues  
Ajuntament de Sant Llorenç d'Hortons  
Ajuntament de Sant Martí Sarroca  
Ajuntament de Sant Pere de Riudebitlles  
Ajuntament de Sant Quintí de Mediona  
Ajuntament de Sant Sadurní d'Anoia  
Ajuntament de Santa Fe del Penedès  
Ajuntament de Santa Margarida i els Monjos  
Ajuntament de Subirats  
Ajuntament de Torrelavit  
Ajuntament de Torrelles de Foix  
Ajuntament de Vilafranca del Penedès  
Ajuntament de Vilobí del Penedès  
Ajuntament del Pla del Penedès  
Consell Comarcal de l'Alt Penedès

## Tractament de les dades del/de l' Alt Penedès

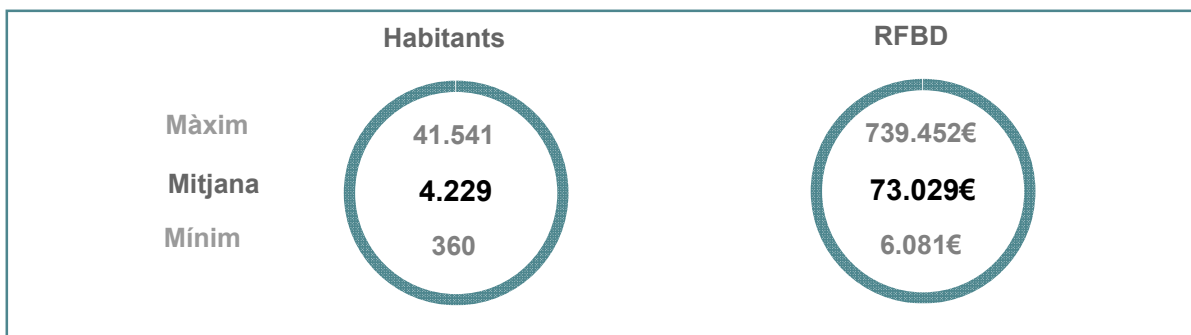
(2025)

Les dades són de l'any 2025 amb una participació total, en el cas de la comarca del/de l' Alt Penedès del: 78,57% el que suposa un total de 22 ens que han aportat dades de 1.121 posicions (llocs de treball amb o sense ocupant).

### Variables que conformen els grups



En el quadre inferior es mostra la mitjana així com els valors màxim i mínim de les variables població i de la Renda Familiar Bruta Disponible\*. Les dades inclouen tant els municipis dels ens participants com no participants.

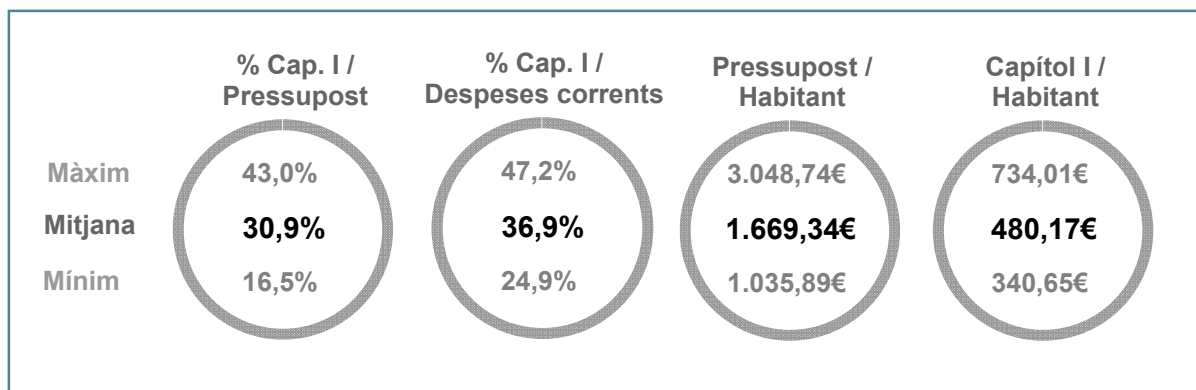


### Dades de pressupost



El pressupost, i més si els relacionem amb la població, és un indicador fonamental en les administracions locals. Tenint en compte els ens de la comarca del/de l' Alt Penedès la mitjana de pressupost total és de: 7.256.652,97€.

En els indicadors inferiors es mostra quina part del pressupost dediquen els ens al Capítol I així com la proporció que suposa respecte de la població.



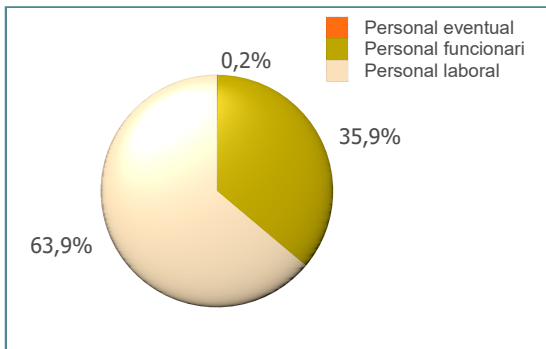

\* La població és la de l'any 2025. La Renda Familiar Bruta Disponible en milers d'euros correspon a l'any 2024

# Tractament de les dades del/de l' Alt Penedès (2025)

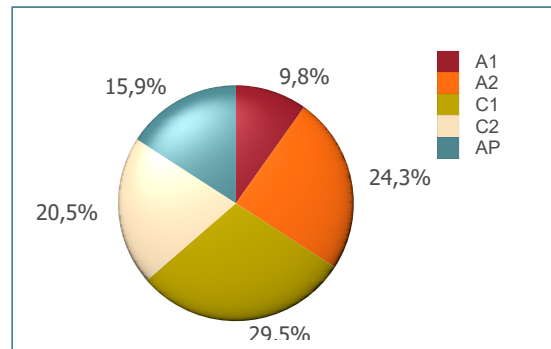
## Descripció de les plantilles



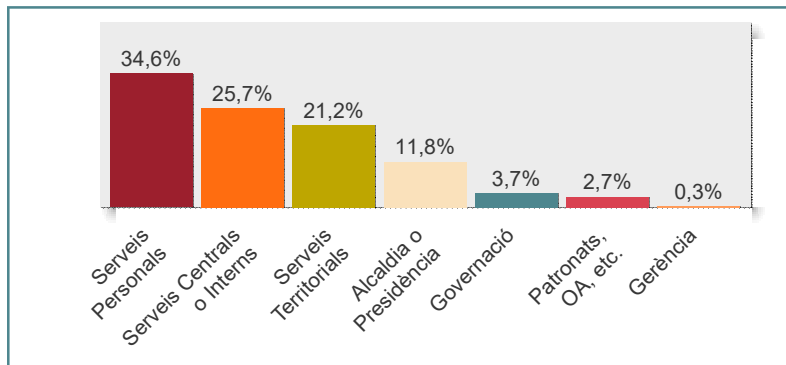
La mitjana de places de la comarca és de: 37 places. Al gràfic 1 es pot veure com es distribueixen aquestes places segons el tipus. Els indicadors inferiors mostren la proporció de la plantilla general segons la població així com el cas específic de les plantilles de policies i vigilants.



Gràfic 1. Proporció de les plantilles segons el tipus de places



Gràfic 2. Distribució de les places segons els grup de classificació



Gràfic 3. Distribució de les plantilles entre les grans àrees organitzatives

Grup	Personal funcionari	Personal laboral
A1	71%	29%
A2	24%	76%
C1	52%	48%
C2	25%	75%
AP	8%	92%

Taula 1. Proporció del tipus de personal entre els grups de classificació

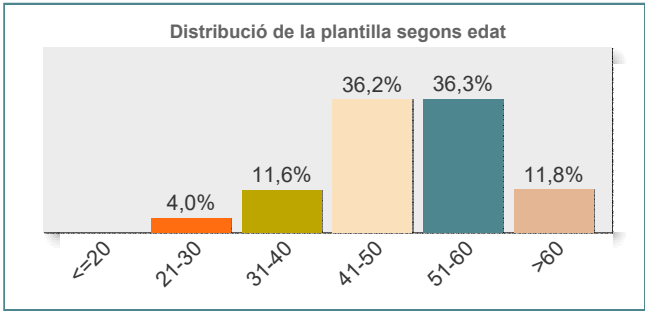
# Tractament de les dades del/de l' Alt Penedès (2025)

## Dades d'edat i gènere

Pel que fa a l'edat de les plantilles de la comarca del/de l' Alt Penedès l'edat mitjana és de: 49,6 anys. Si es diferencia per gènere, l'edat mitjana dels empleats és de: 49,4 anys mentre que la de les empleades és de: 49,7 anys.

L'Índex d'envelliment de les plantilles en aquest cas és de:

**407**



Gràfic 4. Distribució de la plantilla segons l'edat

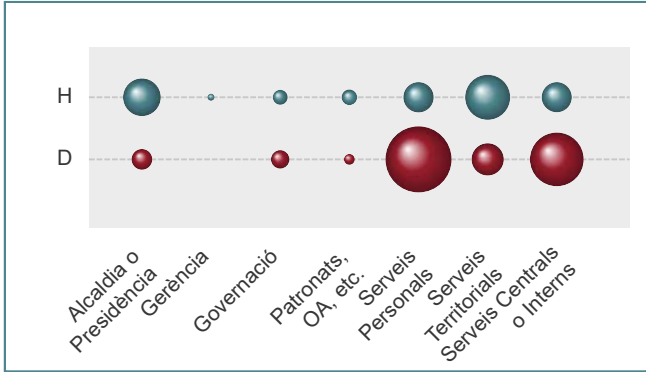
L'índex d'envelliment és un índex assimilat a l'índex d'envelliment de la població. En aquest cas, l'índex posa de manifest el pes de la plantilla de majors de 55 respecte de la plantilla de menys de 35.

S'ha d'interpretar de la següent manera:

- <100: baix, hi ha més plantilla per sota dels 35 anys,
- =100: equilibrat, majors de 55 i menors de 35 tenen el mateix pes,
- >100: alt, les persones majors de 55 són més que les de menys de 35 anys.

Quant més s'allunyi del valor 100, més pes té la plantilla de >55 i, per tant, és un plantilla més envellida.

Del total de les plantilles hi ha un percentatge d'homes del: 37,4% i les dones suposen un 62,6%. El gràfic 5 mostra la distribució d'homes i dones entre les grans àrees de l'organització. El tamany dels cercles és proporcional al número de persones.



Gràfic 5. Distribució de gènere en les grans àrees

Grup	Homes	Dones
A1	47,8%	52,2%
A2	26,8%	73,2%
C1	31,6%	68,4%
C2	36,7%	63,3%
AP	61,9%	38,1%

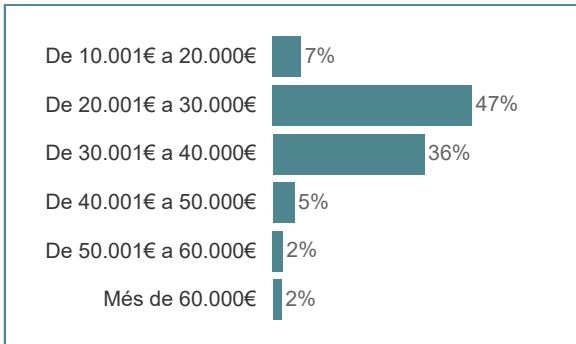
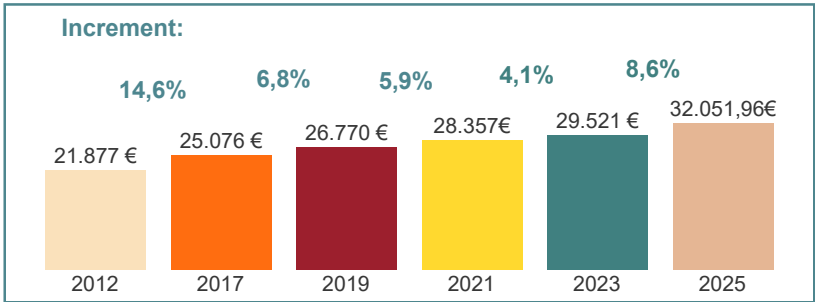
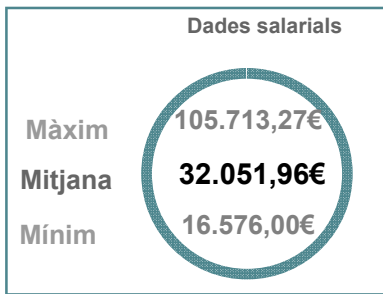
Taula 2. Distribució de gènere segons el grup de classificació

# Tractament de les dades del/de l' Alt Penedès (2025)

## Dades retributives globals



En aquesta pàgina es poden veure alguns dels indicadors retributius dels ens, en aquest cas, de la comarca del/de l' Alt Penedès  
En la plataforma de dades es poden consultar tots aquests indicadors i altres segons àrees, àmbits, gènere, any, etc.



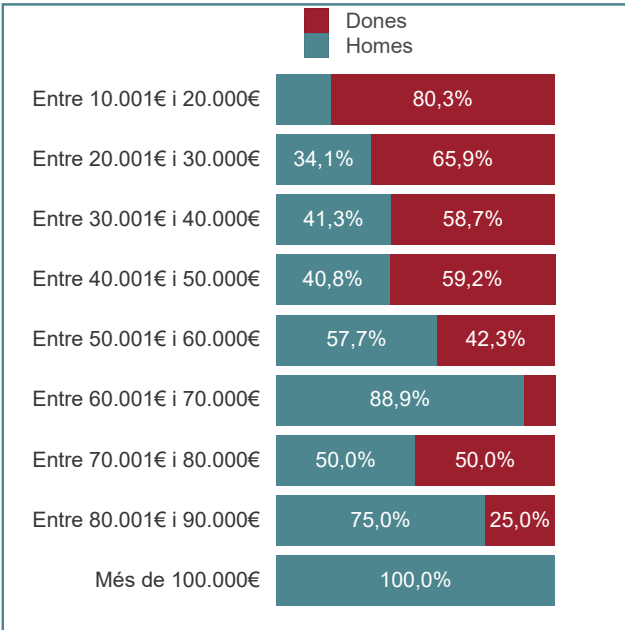
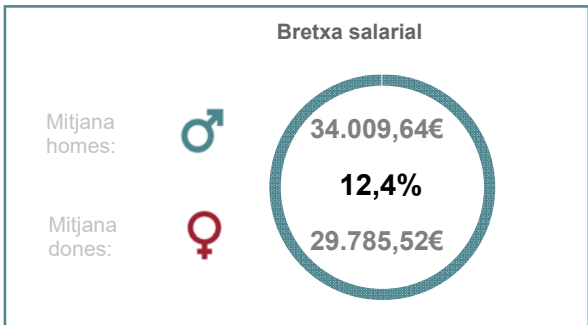
Gràfic 6. Evolució de les retribucions

En el gràfic 7 es pot veure quin és el tram salarial més freqüent i on es concentra el gruix d'empleats i empleades a nivell salarial. S'ha de tenir en compte que aquests salaris són dels llocs de treball i en cap cas incorporen conceptes vinculats a la persona.

Gràfic 7. Distribució dels empleats i empleades segons tram retributiu



Es mostren també de manera agregada algunes dades de gènere com són, per una banda, la bretxa salarial existent tenint en compte les dades del conjunt dels ens i, per altra, la distribució d'homes i dones en els trams salarials.



Gràfic 8. Distribució de gènere per trams salarials



## 2. Dades de retribucions de llocs de treball genèrics

## Tractament de les dades del/de l' Alt Penedès

(2025)

Llocs de treball	Grup/ subgrup	Mitjana de retribució	Màxima de retribució	Mínima de retribució
Adjunt/a a Gerència	A1	60.251,51 €	*	*
	A2	52.167,70 €	*	*
Administratiu/va	C1	29.666,46 €	43.332,81 €	21.412,76 €
Agent d'OAC	C1	30.712,14 €	*	*
Agent de Policia Local	C1-C2	33.938,43 €	36.326,85 €	31.550,00 €
Arquitecte/a	A1	50.406,71 €	74.212,18 €	38.176,40 €
Arquitecte/a tècnic/a	A2	41.515,30 €	65.948,76 €	30.064,51 €
Arxiver/a	A1	40.165,74 €	47.577,61 €	35.978,90 €
Assessor/a	A1	32.513,51 €	*	*
Auxiliar	C2	18.539,64 €	19.651,19 €	17.428,10 €
Auxiliar administratiu/va	C2	23.810,72 €	29.457,70 €	18.233,36 €
Auxiliar de gestió	C2	25.229,48 €	*	*
Auxiliar de grua	C2	25.094,58 €	*	*
Auxiliar educador/a	C2	20.900,45 €	23.522,00 €	16.576,00 €
Auxiliar tècnic/a	C2	29.181,55 €	31.722,01 €	27.701,43 €
Bibliotecari/ària	A2	26.989,51 €	*	*
Cap d'oficina	C1	38.058,41 €	*	*
Cap d'unitat administrativa	C1	37.462,10 €	41.225,52 €	33.609,71 €
Cap d'unitat tècnica	A1	49.357,64 €	50.993,12 €	47.722,16 €
	A2	39.179,23 €	40.264,43 €	38.094,02 €
Cap de colla	C1	31.083,74 €	*	*
	C2	32.820,56 €	*	*
	AP	25.890,28 €	30.359,39 €	21.182,83 €
Cap de secció	A1	43.877,50 €	44.764,24 €	42.990,76 €
	A2	39.964,92 €	44.146,23 €	35.783,60 €
Cap de servei	A1	48.791,18 €	61.437,28 €	40.208,50 €
	A2	48.648,80 €	68.163,20 €	36.124,70 €
Cap de Vigilància local	AP	32.522,57 €	*	*
Caporal/a	C1-C2	38.968,27 €	39.996,06 €	37.940,49 €
Conserge	C2	23.583,79 €	24.198,57 €	22.969,00 €
	AP	21.949,00 €	26.590,26 €	20.222,94 €
Conserge d'escola	C2	22.969,00 €	*	*
	AP	21.089,07 €	22.668,12 €	17.909,80 €
Coordinador/a	A2	38.650,16 €	43.457,95 €	33.842,37 €
Dinamitzador/a	A2	33.321,88 €	35.561,14 €	31.082,62 €
	C2	19.613,88 €	22.090,39 €	17.137,36 €
	AP	25.430,34 €	*	*
Dinamitzador/a sociocultural	A2	25.047,92 €	*	*
	C1	32.034,55 €	36.489,88 €	27.579,22 €
Director/a	C2	25.228,59 €	*	*
	A1	38.272,85 €	38.283,34 €	38.262,35 €
Director/a (direcció pública professional)	A2	32.193,00 €	51.598,96 €	25.748,43 €
	C1	24.062,25 €	27.467,58 €	19.057,95 €
Director/a o Cap d'àrea	A1	64.165,80 €	*	*
	A2	80.365,46 €	*	*
Educador/a	A1	57.276,96 €	*	*
	C1	22.031,11 €	27.904,26 €	16.576,00 €
Educador/a social	A2	33.898,36 €	35.561,14 €	31.082,62 €
	C2	34.082,01 €	*	*
Encarregat/ada	AP	20.316,63 €	20.525,60 €	20.107,65 €
	C1	35.005,14 €	37.975,27 €	33.283,36 €
	C2	31.928,34 €	33.751,08 €	30.340,80 €
Encarregat/ada de Brigada	AP	33.497,41 €	35.504,64 €	31.490,17 €
	A1	44.019,69 €	49.732,67 €	38.176,40 €
Enginyer/a tècnic/a	A2	40.338,45 €	49.930,34 €	34.482,02 €
Gerent/a comarcal	A1	53.266,63 €	*	*
Informador/a turístic/a	C2	24.422,38 €	25.440,19 €	23.404,56 €
Inspector/a	C1	32.941,88 €	39.996,06 €	25.887,69 €
	C2	27.450,95 €	*	*
Inspector/a - cap de la policia local	A2	74.139,81 €	*	*

## Tractament de les dades del/de l' Alt Penedès

(2025)

Llocs de treball	Grup/ subgrup	Mitjana de retribució	Màxima de retribució	Mínima de retribució
Inspector/a d'obres	A2	32.830,56 €	34.321,23 €	31.444,67 €
Inspector/a de tributs	C1	28.856,35 €	*	*
Interventor/a	A1	77.433,09 €	105.713,27 €	58.194,77 €
Lletrat/da	A1	57.898,88 €	72.997,33 €	42.800,43 €
Mediador/a social o intercultural	A2	31.630,99 €	*	*
	C1	25.929,52 €	*	*
Mestre/a	A2	29.090,58 €	37.468,59 €	24.407,45 €
Monitor/a	C2	29.537,80 €	35.127,38 €	21.423,83 €
Monitor/a de menjador	C2	18.744,84 €	20.913,68 €	16.576,00 €
Notificador/a	AP	23.479,55 €	29.844,78 €	18.306,15 €
	C1	24.551,39 €	24.629,74 €	24.473,04 €
Oficial/a 1a.	C2	28.527,35 €	34.060,03 €	25.018,35 €
	AP	26.138,77 €	29.688,86 €	22.108,92 €
	C2	24.278,00 €	24.278,06 €	24.277,94 €
Oficial/a 2a.	AP	23.965,98 €	28.184,12 €	20.108,51 €
	C2	24.726,21 €	25.839,78 €	22.909,08 €
Operari/ària	AP	20.132,69 €	27.027,17 €	16.576,00 €
	C2	26.971,89 €	*	*
Operari/ària polivalent	AP	22.414,63 €	25.306,63 €	16.976,05 €
	A1	38.093,70 €	40.208,50 €	35.978,90 €
Pedagog/a	A2	29.727,91 €	33.060,63 €	26.940,04 €
Psicòleg/òloga	A1	36.048,11 €	36.117,32 €	35.978,90 €
Recepcionista	AP	17.824,56 €	*	*
Redactor/a	A1	36.944,28 €	*	*
	A2	42.548,95 €	43.924,46 €	40.264,43 €
	C1	27.833,19 €	*	*
Responsable Àmbit/Programa	C2	32.483,78 €	*	*
	A1	71.991,19 €	80.216,54 €	59.783,80 €
Secretari/ària	C1	34.619,28 €	42.502,23 €	26.736,32 €
Secretari/ària d'alcaldia	C1	27.262,89 €	*	*
Secretari/ària d'alt càrrec	A1	63.728,27 €	81.764,16 €	38.986,24 €
Secretari/ària-interventor/a	C1	44.761,41 €	*	*
Sergent/a	C1	43.452,20 €	*	*
Sergent/a - cap de la policia local	C1	52.699,93 €	*	*
Sotsinspector/a	C2	27.450,95 €	*	*
Supervisor/a	C1	27.393,21 €	33.725,47 €	24.385,10 €
Tècnic/a auxiliar	A1	42.032,83 €	58.266,16 €	29.423,55 €
Tècnic/a d'administració general	A2	35.073,23 €	44.011,97 €	27.486,51 €
Tècnic/a de gestió	A2	32.745,83 €	42.340,63 €	25.916,81 €
Tècnic/a mitjà/na	A1	42.756,28 €	54.284,00 €	35.978,90 €
Tècnic/a superior	AP	21.246,90 €	*	*
Telefonista / recepcionista	A1	35.978,90 €	*	*
Terapeuta ocupacional	C2	23.866,38 €	25.203,79 €	22.528,97 €
	AP	22.410,36 €	22.453,01 €	22.367,70 €
Treballador/a familiar	A2	34.301,74 €	36.771,28 €	31.082,62 €
	A1	48.458,43 €	58.270,77 €	30.549,28 €
Tresorer/a	C1	36.833,85 €	38.546,24 €	35.274,43 €
	C2	24.269,96 €	25.383,88 €	23.156,04 €
Vigilant	AP	27.330,90 €	33.656,53 €	21.565,47 €
Vigilant de recintes i accessos	AP	20.236,10 €	*	*

\* Lloc amb una única referència retributiva.

Les dades que es mostren a la taula són retribucions totals sense complements (SC), és a dir: sou base + complement de destinació + complement específic, en el cas del personal funcionari i sou base, complement de lloc i plus conveni, en el cas del personal laboral. En ambdós casos s'ha sumat el complement de productivitat només quan es tractava d'un complement vinculat al lloc i no al rendiment de la persona.

Les retribucions estan traspassades a la jornada estàndard per facilitar la comparació, excepte en els llocs de treball propis de Brigada, Policia i Serveis d'extinció d'incendis, ja que, per la naturalesa del lloc, la seva jornada ordinària sol ser superior.



### **3. Dades de retribucions de llocs de treball específics**

## Tractament de les dades del/de l' Alt Penedès

(2025)

Llocs de treball	Àmbit	Grup/ subgrup	Mitjana de retribució	Màxima de retribució	Mínima de retribució	
Adjunt/a a Gerència	Comerç	A2	52.167,70 €	*	*	
	Serveis jurídics	A1	60.251,51 €	*	*	
Administratiu/va	Arxiu	C1	26.486,99 €	26.658,17 €	26.315,81 €	
	Brigada	C1	28.141,74 €	*	*	
	Cementiri	C1	26.658,17 €	*	*	
	Compres i contractació	C1	27.409,96 €	27.557,02 €	27.262,89 €	
	Comptabilitat	C1	29.689,62 €	35.551,20 €	24.385,10 €	
	Comunicació / Premsa	C1	26.658,17 €	*	*	
	Consum	C1	26.658,17 €	*	*	
	Cultura	C1	26.697,25 €	26.736,32 €	26.658,17 €	
	Educació / Ensenyament	C1	26.960,53 €	27.262,89 €	26.658,17 €	
	Esports	C1	27.356,42 €	28.054,66 €	26.658,17 €	
	Governació	C1	26.658,17 €	*	*	
	Igualtat	C1	26.658,17 €	*	*	
	Informàtica-TIC	C1	27.262,89 €	*	*	
	Joventut	C1	26.658,17 €	*	*	
	Mercat municipal	C1	26.658,17 €	*	*	
	Obres	C1	24.385,10 €	*	*	
	Ocupació	C1	26.658,17 €	*	*	
	Oficina d'Atenció Ciutadana	C1	26.577,70 €	33.047,63 €	21.412,76 €	
	Oficina local d'habitatge	C1	26.658,17 €	*	*	
	Participació ciutadana	C1	26.658,17 €	*	*	
	Policia local	C1	26.658,17 €	*	*	
	Recursos humans	C1	25.521,64 €	26.658,17 €	24.385,10 €	
	Salut pública i consum	C1	26.658,17 €	*	*	
	Serveis Centrals o Interns	C1	30.327,99 €	43.332,81 €	21.412,76 €	
	Serveis econòmics	C1	29.878,25 €	33.047,63 €	24.385,10 €	
	Serveis jurídics	C1	31.567,11 €	36.292,24 €	26.658,17 €	
	Serveis Personals	C1	28.088,96 €	*	*	
	Serveis socials	C1	26.102,05 €	27.262,89 €	24.385,10 €	
	Serveis Territorials / Urbanisme	C1	28.651,30 €	31.450,47 €	26.328,93 €	
	Tributs / Recaptació	C1	29.928,21 €	30.946,80 €	28.909,62 €	
	Agent d'OAC	Serveis Centrals o Interns	C1	30.712,14 €	*	*
	Agent de Policia Local		C1-C2	33.938,43 €	36.326,85 €	31.550,00 €
Arquitecte/a	Brigada	A1	47.814,22 €	*	*	
	Obres	A1	38.176,40 €	*	*	
	Serveis Territorials / Urbanisme	A1	51.546,92 €	74.212,18 €	40.930,22 €	
Arquitecte/a tècnic/a	Obres	A2	34.482,02 €	*	*	
	Serveis Territorials / Urbanisme	A2	43.204,98 €	65.948,76 €	30.064,51 €	
	Via pública	A2	41.789,87 €	*	*	
Arxiver/a	Arxiu	A1	40.165,74 €	47.577,61 €	35.978,90 €	
Assessor/a	Comunicació digital / Xarxes socials	A1	32.513,51 €	*	*	
Auxiliar	Escola bressol	C2	19.651,19 €	*	*	
	Oficina d'Atenció Ciutadana	C2	17.428,10 €	*	*	
Auxiliar administratiu/va	Alcaldia/Presidència	C2	23.672,54 €	*	*	
	Arxiu	C2	23.672,54 €	*	*	
	Biblioteca	C2	21.142,44 €	*	*	
	Brigada	C2	23.672,54 €	*	*	
	Casal o Centre cívic	C2	23.611,64 €	23.796,62 €	23.426,67 €	
	Compres i contractació	C2	23.672,54 €	*	*	
	Comptabilitat	C2	25.585,00 €	28.712,91 €	22.742,76 €	
	Comunicació / Premsa	C2	24.763,95 €	*	*	
	Consum	C2	23.672,54 €	*	*	
	Cultura	C2	24.813,00 €	26.002,50 €	23.672,54 €	
	Educació / Ensenyament	C2	23.672,54 €	*	*	
	Esports	C2	23.120,16 €	24.913,62 €	21.326,70 €	
	Governació	C2	23.672,54 €	*	*	
	Joventut	C2	22.528,97 €	*	*	
	Obres	C2	24.661,65 €	25.548,47 €	23.672,54 €	
	Ocupació	C2	23.672,54 €	*	*	

## Tractament de les dades del/de l' Alt Penedès

(2025)

Llocs de treball	Àmbit	Grup/ subgrup	Mitjana de retribució	Màxima de retribució	Mínima de retribució
Auxiliar administratiu/va	Oficina d'Atenció Ciutadana	C2	23.576,62 €	26.826,62 €	20.246,14 €
	Oficina local d'habitatge	C2	23.672,54 €	*	*
	Polícia local	C2	23.672,54 €	*	*
	Prevenió de Riscos laborals	C2	25.175,37 €	*	*
	Promoció-dinamització econòmica	C2	24.218,25 €	24.763,95 €	23.672,54 €
	Recursos humans	C2	25.206,72 €	26.740,90 €	23.672,54 €
	Salut pública i consum	C2	24.763,95 €	*	*
	Serveis Centrals o Interns	C2	23.580,32 €	29.457,70 €	18.519,11 €
	Serveis econòmics	C2	21.072,04 €	23.910,71 €	18.233,36 €
	Serveis jurídics	C2	24.202,21 €	27.361,16 €	18.532,52 €
	Serveis socials	C2	22.954,10 €	24.615,50 €	20.999,37 €
	Serveis Territorials / Urbanisme	C2	24.377,35 €	24.615,50 €	24.139,19 €
	Turisme	C2	23.672,54 €	*	*
	Auxiliar de gestió	Consum	C2	25.229,48 €	*
Serveis socials		C2	25.229,48 €	*	*
Auxiliar de grua		C2	25.094,58 €	*	*
Auxiliar educador/a	Escola bressol	C2	20.900,45 €	23.522,00 €	16.576,00 €
Auxiliar tècnic/a	Cultura	C2	27.701,43 €	*	*
	Informàtica-TIC	C2	31.722,01 €	*	*
Bibliotecari/ària	Instal·lacions esportives	C2	28.121,21 €	*	*
	Biblioteca	A2	26.989,51 €	*	*
Cap d'oficina	Consum	C1	38.058,41 €	*	*
Cap d'unitat administrativa	Brigada	C1	38.058,41 €	*	*
	Compres i contractació	C1	38.058,41 €	*	*
	Governació	C1	38.058,41 €	*	*
	Obres	C1	38.058,41 €	*	*
	Ocupació	C1	38.058,41 €	*	*
	Oficina d'Atenció Ciutadana	C1	33.609,71 €	*	*
	Serveis Centrals o Interns	C1	39.090,15 €	41.225,52 €	36.954,77 €
	Serveis econòmics	C1	33.609,71 €	*	*
	Serveis socials	C1	38.058,41 €	*	*
Cap d'unitat tècnica	Serveis Territorials / Urbanisme	C1	33.609,71 €	*	*
	Informàtica-TIC	A1	50.993,12 €	*	*
	Mobilitat	A2	38.094,02 €	*	*
	Obres	A2	38.094,02 €	*	*
	Serveis socials	A2	40.264,43 €	*	*
Cap de colla	Brigada	C2	32.820,56 €	*	*
	Joventut	AP	23.655,73 €	26.128,62 €	21.182,83 €
	Manteniment d'instal·lacions	C1	31.083,74 €	*	*
	Oficina local d'habitatge	AP	30.359,39 €	*	*
	Oficina local d'habitatge	C1	31.083,74 €	*	*
Cap de secció	Comunicació / Premsa	A2	35.783,60 €	*	*
	Obres	A1	43.877,50 €	44.764,24 €	42.990,76 €
Cap de servei	Obres	A2	44.146,23 €	*	*
	Compres i contractació	A2	59.766,26 €	*	*
	Comptabilitat	A1	53.039,81 €	*	*
	Comunicació / Premsa	A1	40.208,50 €	*	*
	Cultura	A2	44.146,23 €	*	*
	Educació / Ensenyament	A2	49.082,44 €	52.738,01 €	45.426,86 €
	Esports	A1	44.697,58 €	*	*
	Medi Ambient	A2	40.264,43 €	*	*
	Obres	A1	61.437,28 €	*	*
	Ocupació	A1	44.359,01 €	*	*
	Ocupació	A2	44.137,27 €	*	*
	Oficina d'Atenció Ciutadana	A2	40.264,57 €	*	*
	Oficina local d'habitatge	A1	46.101,90 €	51.995,29 €	40.208,50 €
Promoció-dinamització econòmica	A2	59.766,26 €	*	*	
Promoció-dinamització econòmica	A2	36.124,70 €	*	*	

## Tractament de les dades del/de l' Alt Penedès

(2025)

Llocs de treball	Àmbit	Grup/ subgrup	Mitjana de retribució	Màxima de retribució	Mínima de retribució
Cap de servei	Recursos humans	A1	50.993,12 €	*	*
		A2	59.949,82 €	*	*
	Salut pública i consum	A2	44.155,45 €	*	*
	Serveis socials	A2	45.426,86 €	*	*
	Serveis Territorials / Urbanisme	A1	43.598,85 €	*	*
A2		68.163,20 €	*	*	
Cap de Vigilància local		AP	32.522,57 €	*	*
Caporal/a		C1-C2	38.968,27 €	39.996,06 €	37.940,49 €
Conserge	Alcaldia/Presidència	C2	22.969,00 €	*	*
	Biblioteca	AP	22.231,77 €	23.483,40 €	20.980,13 €
	Casal o Centre cívic	AP	20.980,27 €	*	*
	Cultura	C2	22.969,00 €	*	*
		AP	22.059,53 €	22.314,89 €	21.804,17 €
	Educació / Ensenyament	C2	22.969,00 €	*	*
	Esports	AP	20.643,62 €	*	*
	Instal·lacions esportives	AP	21.060,75 €	21.622,58 €	20.498,92 €
	Ocupació	C2	22.969,00 €	*	*
		AP	23.095,80 €	*	*
	Oficina d'Atenció Ciutadana	AP	20.222,94 €	*	*
	Promoció-dinamització econòmica	C2	22.969,00 €	*	*
	Serveis Centrals o Interns	C2	24.198,57 €	*	*
		AP	21.549,99 €	21.576,36 €	21.523,62 €
	Serveis socials	AP	23.095,80 €	*	*
Serveis Territorials / Urbanisme	AP	26.590,26 €	*	*	
Conserge d'escola	Educació / Ensenyament	C2	22.969,00 €	*	*
		AP	21.089,07 €	22.668,12 €	17.909,80 €
Coordinador/a	Escola de música	A2	33.842,37 €	*	*
	Igualtat	A2	43.457,95 €	*	*
	Joventut	A2	33.842,37 €	*	*
	Serveis socials	A2	33.842,37 €	*	*
Dinamitzador/a	Casal o Centre cívic	C2	22.090,39 €	*	*
		AP	25.430,34 €	*	*
	Joventut	A2	35.561,14 €	*	*
	Serveis socials	A2	31.082,62 €	*	*
Dinamitzador/a sociocultural	Cultura	C2	17.137,36 €	*	*
		A2	25.047,92 €	*	*
	Participació ciutadana	C1	27.579,22 €	*	*
		C2	25.228,59 €	*	*
Director/a	Biblioteca	C1	36.489,88 €	*	*
	Escola bressol	A2	19.057,95 €	*	*
		C1	30.495,27 €	38.783,54 €	25.748,43 €
	Escola de música	A1	26.564,40 €	27.467,58 €	25.661,22 €
		A2	38.262,35 €	*	*
	Serveis socials	A1	31.827,55 €	35.826,98 €	27.828,12 €
	Turisme	A2	38.283,34 €	*	*
51.598,96 €	*	*			
Director/a (direcció pública profes...	Informàtica-TIC	A1	64.165,80 €	*	*
Director/a o Cap d'àrea	Serveis Centrals o Interns	A1	80.365,46 €	*	*
	Serveis socials	A2	57.276,96 €	*	*
Educador/a	Escola bressol	C1	21.901,31 €	27.904,26 €	16.576,00 €
	Serveis socials	C1	25.795,30 €	*	*
Educador/a social	Igualtat	A2	33.066,98 €	35.051,33 €	31.082,62 €
	Serveis socials	A2	33.898,36 €	35.561,14 €	31.082,62 €
Encarregat/ada	Manteniment d'instal·lacions	C2	34.082,01 €	*	*
	Museu municipal	AP	20.525,60 €	*	*
	Neteja d'instal·lacions	AP	20.107,65 €	*	*
Encarregat/ada de Brigada	Brigada	C1	33.520,08 €	33.756,80 €	33.283,36 €
		C2	31.320,76 €	32.462,56 €	30.340,80 €
		AP	35.504,64 €	*	*
	Obres	C1	37.975,27 €	*	*

## Tractament de les dades del/de l' Alt Penedès

(2025)

Llocs de treball	Àmbit	Grup/ subgrup	Mitjana de retribució	Màxima de retribució	Mínima de retribució
Encarregat/ada de Brigada	Obres	C2	33.751,08 €	*	*
		AP	31.490,17 €	*	*
Enginyer/a	Obres	A1	42.141,57 €	46.106,74 €	38.176,40 €
	Servei d'aigües	A1	45.152,44 €	*	*
	Serveis Territorials / Urbanisme	A1	45.331,45 €	49.732,67 €	40.930,22 €
Enginyer/a tècnic/a	Obres	A2	34.482,02 €	*	*
	Serveis Territorials / Urbanisme	A2	42.290,59 €	49.930,34 €	38.193,48 €
Gerent/a comarcal	Gerència	A1	53.266,63 €	*	*
Informador/a turístic/a	Turisme	C2	24.422,38 €	25.440,19 €	23.404,56 €
Inspector/a	Comerç	C1	32.941,88 €	39.996,06 €	25.887,69 €
		C2	27.450,95 €	*	*
Inspector/a - cap de la policia local	Policia local	A2	74.139,81 €	*	*
Inspector/a d'obres	Brigada	A2	31.444,67 €	*	*
	Obres	A2	33.523,50 €	34.321,23 €	32.725,77 €
Inspector/a de tributs	Governació	C1	28.856,35 €	*	*
Interventor/a		A1	77.433,09 €	105.713,27 €	58.194,77 €
Lletrat/da	Serveis jurídics	A1	57.898,88 €	72.997,33 €	42.800,43 €
Mediador/a social o intercultural	Alcaldia/Presidència	A2	31.630,99 €	*	*
	Serveis socials	C1	25.929,52 €	*	*
Mestre/a	Escola bressol	A2	29.090,58 €	37.468,59 €	24.407,45 €
Monitor/a	Escola bressol	C2	21.423,83 €	*	*
	Esports	C2	33.594,78 €	35.127,38 €	32.062,19 €
Monitor/a de menjador	Educació / Ensenyament	C2	16.576,00 €	*	*
	Escola bressol	C2	20.913,68 €	*	*
Notificador/a	Serveis Centrals o Interns	AP	23.479,55 €	29.844,78 €	18.306,15 €
		C2	25.938,06 €	*	*
Oficial/a 1a.	Brigada	AP	26.618,54 €	*	*
	Electricitat	C2	33.838,46 €	34.060,03 €	33.616,88 €
	Jardineria	C1	24.629,74 €	*	*
		AP	22.108,92 €	*	*
	Manteniment d'instal·lacions	C1	24.473,04 €	*	*
		C2	26.151,79 €	26.165,62 €	26.137,95 €
	Obres	C2	27.109,56 €	30.324,86 €	25.018,35 €
	Oficina local d'habitatge	C2	26.137,95 €	*	*
Servei d'aigües	AP	29.688,86 €	*	*	
Oficial/a 2a.	Brigada	AP	24.651,87 €	*	*
	Jardineria	AP	20.108,51 €	*	*
	Manteniment d'instal·lacions	C2	24.278,00 €	24.278,06 €	24.277,94 €
		AP	23.512,19 €	*	*
	Neteja viària	AP	21.822,18 €	*	*
	Obres	AP	24.554,84 €	27.027,17 €	22.082,50 €
Via pública	AP	26.261,72 €	28.184,12 €	24.339,32 €	
Operari/ària	Brigada	C2	24.169,43 €	25.429,78 €	22.909,08 €
		AP	20.628,02 €	24.539,65 €	17.156,86 €
	Deixalleria	AP	20.089,80 €	*	*
	Instal·lacions esportives	AP	16.576,00 €	*	*
	Jardineria	AP	24.987,51 €	*	*
	Manteniment d'instal·lacions	AP	22.331,48 €	27.027,17 €	18.150,17 €
	Neteja d'instal·lacions	AP	18.230,40 €	22.813,92 €	16.576,00 €
	Neteja viària	AP	25.969,05 €	*	*
	Obres	C2	25.839,78 €	*	*
		AP	23.167,21 €	27.027,17 €	20.525,60 €
	Servei d'aigües	AP	19.584,87 €	*	*
Via pública	AP	19.885,71 €	*	*	
Operari/ària polivalent	Brigada	C2	26.971,89 €	*	*
		AP	23.786,64 €	25.306,63 €	20.806,20 €
	Obres	AP	23.737,17 €	*	*
Via pública	AP	16.976,05 €	*	*	
Pedagog/a	Serveis socials	A1	38.093,70 €	40.208,50 €	35.978,90 €
Professor/a	Escola de música	A2	29.727,91 €	33.060,63 €	26.940,04 €

## Tractament de les dades del/de l' Alt Penedès

(2025)

Llocs de treball	Àmbit	Grup/ subgrup	Mitjana de retribució	Màxima de retribució	Mínima de retribució
Psicòleg/òloga	Igualtat	A1	36.117,32 €	*	*
	Serveis socials	A1	36.048,11 €	36.117,32 €	35.978,90 €
Recepcionista	Esports	AP	17.824,56 €	*	*
Redactor/a	Ràdio local	A1	36.944,28 €	*	*
Responsable Àmbit/Programa	Alcaldia/Presidència	A2	43.457,95 €	*	*
	Comptabilitat	C2	32.483,78 €	*	*
	Governació	A2	43.924,46 €	*	*
	Joventut	A2	40.264,43 €	*	*
Secretari/ària		C1	27.833,19 €	*	*
		A1	71.991,19 €	80.216,54 €	59.783,80 €
Secretari/ària d'alcaldia	Alcaldia/Presidència	C1	42.502,23 €	*	*
	Protocol	C1	26.736,32 €	*	*
Secretari/ària d'alt càrrec	Protocol	C1	27.262,89 €	*	*
Secretari/ària-interventor/a		A1	63.728,27 €	81.764,16 €	38.986,24 €
Sergent/a		C1	44.761,41 €	*	*
Sergent/a - cap de la policia local		C1	43.452,20 €	*	*
Sotsinspector/a		C1	52.699,93 €	*	*
Supervisor/a	Mercat municipal	C2	27.450,95 €	*	*
Tècnic/a auxiliar	Arxiu	C1	26.658,17 €	*	*
	Biblioteca	C1	26.017,91 €	26.471,63 €	25.414,30 €
	Brigada	C1	30.605,45 €	*	*
	Comunicació / Premsa	C1	26.852,61 €	28.490,27 €	25.214,96 €
	Cultura	C1	25.689,86 €	26.678,74 €	24.598,89 €
	Educació / Ensenyament	C1	27.006,30 €	28.176,97 €	25.835,63 €
	Esports	C1	31.476,29 €	*	*
	Informàtica-TIC	C1	28.866,95 €	33.725,47 €	24.385,10 €
	Joventut	C1	27.066,08 €	29.084,24 €	25.047,92 €
	Obres	C1	30.605,45 €	*	*
	Ocupació	C1	27.149,14 €	28.462,65 €	25.835,63 €
	Oficina local d'habitatge	C1	28.567,85 €	*	*
	Protecció civil	C1	27.815,30 €	*	*
	Serveis socials	C1	25.948,53 €	*	*
Serveis Territorials / Urbanisme	C1	28.032,57 €	*	*	
Tècnic/a d'administració general	Serveis Centrals o Interns	A1	44.002,09 €	52.878,90 €	31.521,38 €
	Serveis jurídics	A1	40.555,88 €	58.266,16 €	29.423,55 €
Tècnic/a de gestió	Comptabilitat	A2	27.486,51 €	*	*
	Cultura	A2	30.768,21 €	*	*
	Serveis econòmics	A2	44.011,97 €	*	*
	Serveis jurídics	A2	38.026,22 €	*	*
	Serveis Territorials / Urbanisme	A2	27.486,51 €	*	*
Tècnic/a mitjà/na	Alcaldia/Presidència	A2	31.127,06 €	31.758,17 €	30.495,95 €
	Brigada	A2	32.725,77 €	*	*
	Compres i contractació	A2	31.470,91 €	*	*
	Comptabilitat	A2	34.514,09 €	38.236,06 €	31.621,32 €
	Comunicació / Premsa	A2	30.087,43 €	31.470,91 €	28.703,96 €
	Cultura	A2	30.911,57 €	34.888,69 €	25.916,81 €
	Educació / Ensenyament	A2	31.602,76 €	*	*
	Esports	A2	32.123,75 €	35.249,67 €	29.433,23 €
	Igualtat	A2	31.602,76 €	*	*
	Informàtica-TIC	A2	36.720,63 €	*	*
	Joventut	A2	29.996,92 €	32.011,23 €	26.896,92 €
	Medi Ambient	A2	37.525,79 €	42.340,63 €	32.725,77 €
	Mercat municipal	A2	31.664,43 €	*	*
	Mobilitat	A2	36.041,61 €	*	*
	Obres	A2	32.725,91 €	*	*
	Ocupació	A2	32.413,60 €	34.073,54 €	31.564,50 €
	Oficina local d'habitatge	A2	32.725,77 €	*	*
Participació ciutadana	A2	31.630,99 €	*	*	
Promoció-dinamització econòmica	A2	30.871,48 €	33.842,37 €	26.896,49 €	
Recursos humans	A2	33.239,98 €	35.911,54 €	31.082,62 €	

## Tractament de les dades del/de l' Alt Penedès

(2025)

Llocs de treball	Àmbit	Grup/ subgrup	Mitjana de retribució	Màxima de retribució	Mínima de retribució
Tècnic/a mitjà/na	Salut pública i consum	A2	31.470,91 €	*	*
	Serveis jurídics	A2	40.484,99 €	*	*
	Turisme	A2	29.495,34 €	31.391,89 €	27.598,78 €
Tècnic/a superior	Compres i contractació	A1	37.163,37 €	*	*
	Consum	A1	35.978,90 €	*	*
	Informàtica-TIC	A1	45.131,45 €	54.284,00 €	35.978,90 €
	Prevenió de Riscos laborals	A1	37.163,37 €	*	*
	Promoció-dinamització econòmica	A1	35.978,90 €	*	*
	Serveis jurídics	A1	38.913,71 €	43.598,85 €	35.978,90 €
	Serveis socials	A1	37.163,37 €	*	*
Telefonista / recepcionista	Oficina d'Atenció Ciutadana	AP	21.246,90 €	*	*
Terapeuta ocupacional	Serveis socials	A1	35.978,90 €	*	*
Treballador/a familiar	Serveis socials	C2	23.866,38 €	25.203,79 €	22.528,97 €
		AP	22.410,36 €	22.453,01 €	22.367,70 €
Treballador/a social	Igualtat	A2	35.051,33 €	*	*
	Ocupació	A2	35.051,33 €	*	*
	Serveis socials	A2	34.301,74 €	36.771,28 €	31.082,62 €
Tresorer/a		A1	48.458,43 €	58.270,77 €	30.549,28 €
		C1	36.833,85 €	38.546,24 €	35.274,43 €
Vigilant	Vigilància local	C2	24.269,96 €	25.383,88 €	23.156,04 €
		AP	27.330,90 €	33.656,53 €	21.565,47 €
Vigilant de recintes i accessos	Polícia local	AP	20.236,10 €	*	*

\* Lloc amb una única referència retributiva.

Les dades que es mostren a la taula són retribucions totals sense complements (SC), és a dir: sou base + complement de destinació + complement específic, en el cas del personal funcionari i sou base, complement de lloc i plus conveni, en el cas del personal laboral. En ambdós casos s'ha sumat el complement de productivitat només quan es tractava d'un complement vinculat al lloc i no al rendiment de la persona.

Les retribucions estan traspassades a la jornada estàndard per facilitar la comparació, excepte en els llocs de treball propis de Brigada, Policia i Serveis d'extinció d'incendis, ja que, per la naturalesa del lloc, la seva jornada ordinària sol ser superior.

# **Informe de dades retributives i organitzatives dels ens locals del/de l' Anoia**

(Dades 2025)

# Tractament de les dades del/de l' Anòia

(2025)

## INTRODUCCIÓ

Aquest document és un recull d'algunes de les principals dades retributives i organitzatives dels ens locals de la província de Barcelona extretes de l'Enquesta de Retribucions i en la qual participen tant ajuntaments com consells comarcals. Es tracta d'una enquesta que la Diputació de Barcelona duu a terme periòdicament des de fa més de 30 anys.

Els gràfics, les taules i els indicadors que es mostren, així com molts d'altres, es poden consultar de manera interactiva a l'Espai de Dades Retributives (Portal Infodades) al qual hi tenen accés exclusiu els ens participants.



El document es divideix en tres parts:



1. Dades descriptives: en primer lloc es presenten les dades descriptives que inclouen tant la població, com els pressupostos i les plantilles.



2. Dades de llocs de treball genèrics: taula de retribucions per a llocs de treball genèrics, és a dir, sense especificar l'àmbit de referència.



3. Dades de llocs de treball específics: en tercer lloc es mostra la taula de retribucions amb els mateixos paràmetres retributius de mitjana, màxim i mínim però per als llocs de treball específics, indicant tant grup de classificació com àmbit de referència....



## **1. Dades descriptives dels ens locals del/de l' Anoia**

## Ens locals que s'inclouen en la comarca del/de l'Anoia

Ajuntament d'Argençola  
Ajuntament d'Igualada  
Ajuntament d'Òdena  
Ajuntament d'Orpí  
Ajuntament de Bellprat  
Ajuntament de Cabrera d'Anoia  
Ajuntament de Calaf  
Ajuntament de Calonge de Segarra  
Ajuntament de Capellades  
Ajuntament de Carme  
Ajuntament de Castellfollit de Riubregós  
Ajuntament de Castellolí  
Ajuntament de Copons  
Ajuntament de Jorba  
Ajuntament de la Llacuna  
Ajuntament de la Pobla de Claramunt  
Ajuntament de la Torre de Claramunt  
Ajuntament de Masquefa  
Ajuntament de Montmaneu  
Ajuntament de Piera  
Ajuntament de Pujalt  
Ajuntament de Rubió  
Ajuntament de Sant Martí de Tous  
Ajuntament de Sant Martí Sesgueioles  
Ajuntament de Sant Pere Sallavinera  
Ajuntament de Santa Margarida de Montbui  
Ajuntament de Santa Maria de Miralles  
Ajuntament de Vallbona d'Anoia  
Ajuntament de Veciana  
Ajuntament de Vilanova del Camí  
Ajuntament del Bruc  
Ajuntament dels Hostalets de Pierola  
Ajuntament dels Prats de Rei  
Consell Comarcal de l'Anoia

## Tractament de les dades del/de l' Anoia

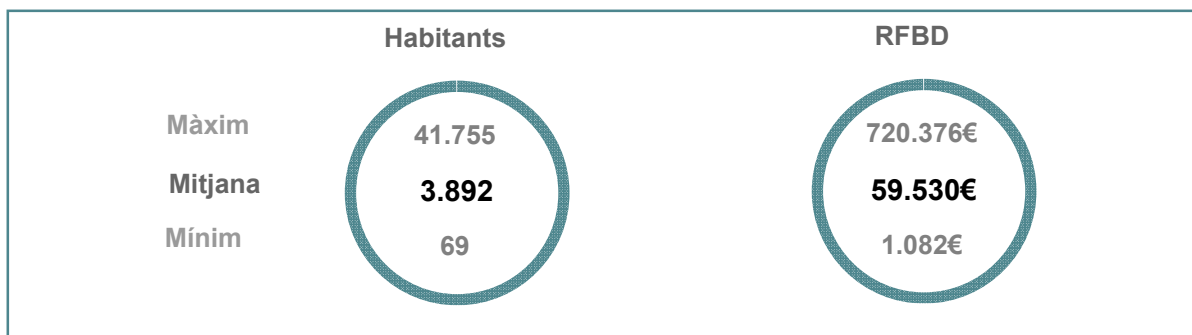
(2025)

Les dades són de l'any 2025 amb una participació total, en el cas de la comarca del/de l' Anoia del: 67,65% el que suposa un total de 23 ens que han aportat dades de 725 posicions (llocs de treball amb o sense ocupant).

### Variables que conformen els grups



En el quadre inferior es mostra la mitjana així com els valors màxim i mínim de les variables població i de la Renda Familiar Bruta Disponible\*. Les dades inclouen tant els municipis dels ens participants com no participants.

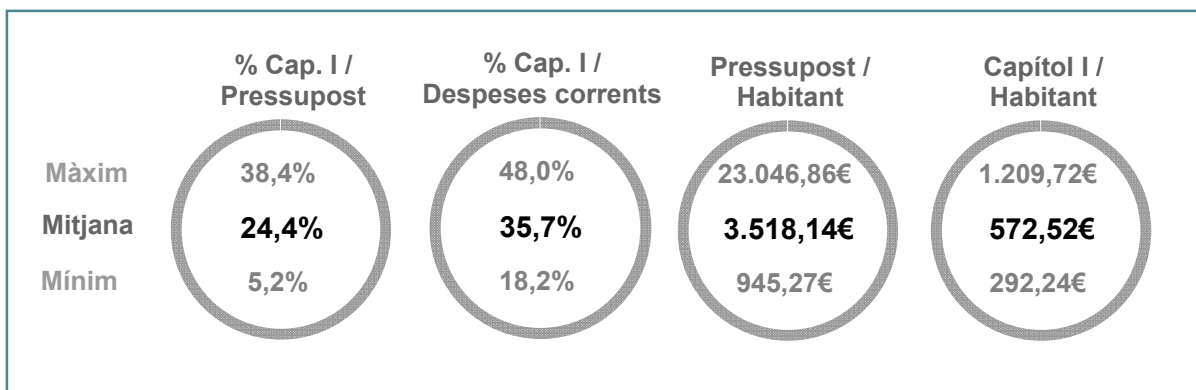


### Dades de pressupost



El pressupost, i més si els relacionem amb la població, és un indicador fonamental en les administracions locals. Tenint en compte els ens de la comarca del/de l' Anoia la mitjana de pressupost total és de: 5.132.970,22€.

En els indicadors inferiors es mostra quina part del pressupost dediquen els ens al Capítol I així com la proporció que suposa respecte de la població.



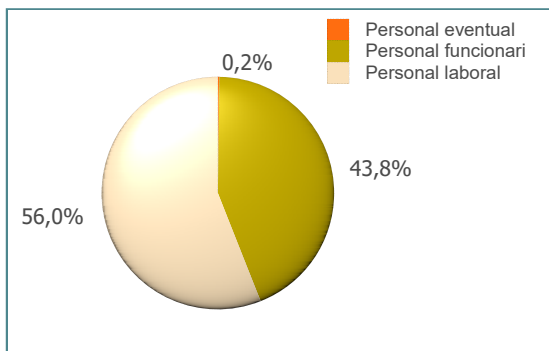

\* La població és la de l'any 2025. La Renda Familiar Bruta Disponible en milers d'euros correspon a l'any 2024

# Tractament de les dades del/de l' Anòia (2025)

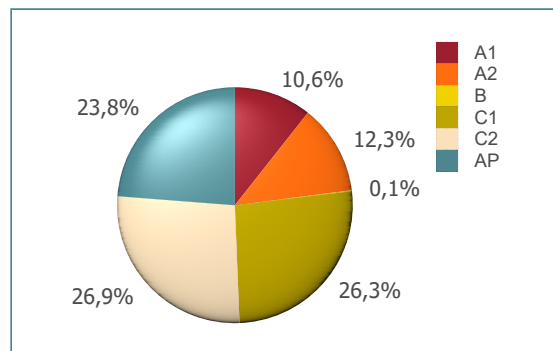
## Descripció de les plantilles



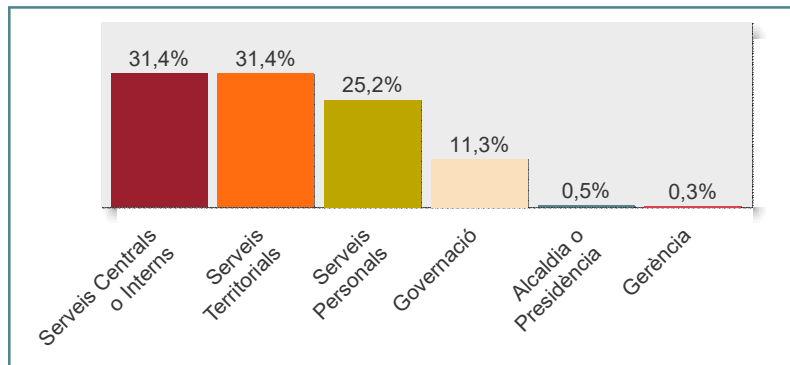
La mitjana de places de la comarca és de: 28 places. Al gràfic 1 es pot veure com es distribueixen aquestes places segons el tipus. Els indicadors inferiors mostren la proporció de la plantilla general segons la població així com el cas específic de les plantilles de policies i vigilants.



Gràfic 1. Proporció de les plantilles segons el tipus de places



Gràfic 2. Distribució de les places segons els grup de classificació



Gràfic 3. Distribució de les plantilles entre les grans àrees organitzatives

Grup	Personal funcionari	Personal laboral
A1	86%	14%
A2	47%	53%
B	100%	0%
C1	69%	31%
C2	29%	71%
AP	6%	94%

Taula 1. Proporció del tipus de personal entre els grups de classificació

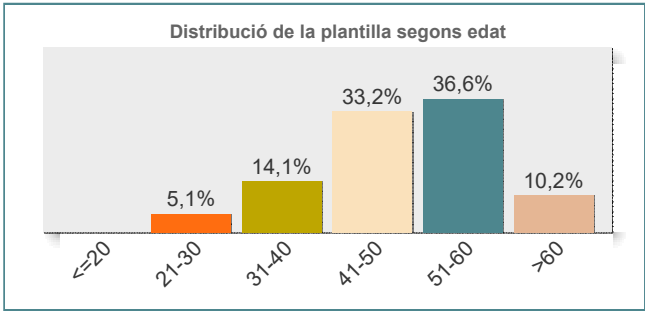
# Tractament de les dades del/de l' Anoia (2025)

## Dades d'edat i gènere

Pel que fa a l'edat de les plantilles de la comarca del/de l' Anoia l'edat mitjana és de: 48,5 anys. Si es diferencia per gènere, l'edat mitjana dels empleats és de: 48,6 anys mentre que la de les empleades és de: 48,4 anys.

L'Índex d'envelliment de les plantilles en aquest cas és de:

**249**



Gràfic 4. Distribució de la plantilla segons l'edat

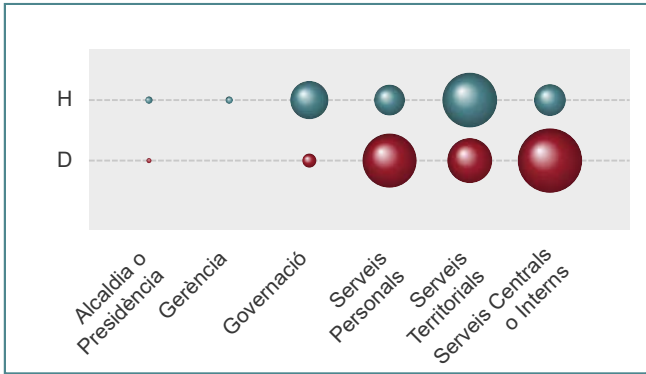
L'índex d'envelliment és un índex assimilat a l'índex d'envelliment de la població. En aquest cas, l'índex posa de manifest el pes de la plantilla de majors de 55 respecte de la plantilla de menys de 35.

S'ha d'interpretar de la següent manera:

- <100: baix, hi ha més plantilla per sota dels 35 anys,
- =100: equilibrat, majors de 55 i menors de 35 tenen el mateix pes,
- >100: alt, les persones majors de 55 són més que les de menys de 35 anys.

Quant més s'allunyi del valor 100, més pes té la plantilla de >55 i, per tant, és un plantilla més envellida.

Del total de les plantilles hi ha un percentatge d'homes del: 41,8% i les dones suposen un 58,2%. El gràfic 5 mostra la distribució d'homes i dones entre les grans àrees de l'organització. El tamany dels cercles és proporcional al número de persones.



Gràfic 5. Distribució de gènere en les grans àrees

Grup	Homes	Dones
A1	43,1%	56,9%
A2	34,4%	65,6%
B	0,0%	100,0%
C1	39,2%	60,8%
C2	36,3%	63,7%
AP	52,5%	47,5%

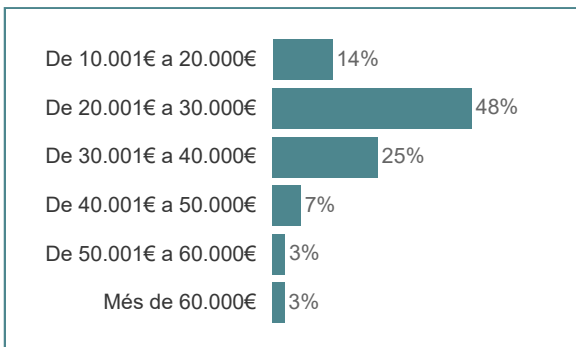
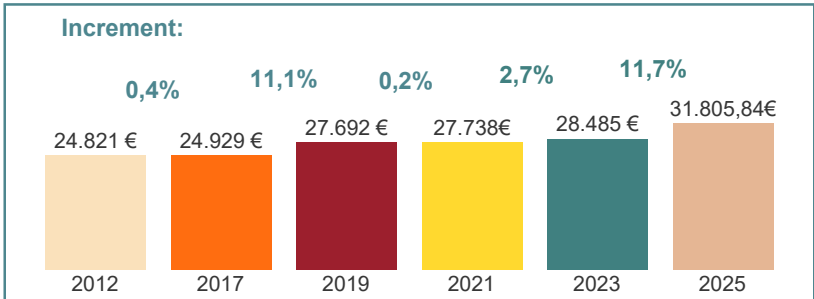
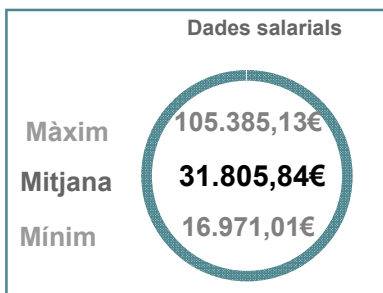
Taula 2. Distribució de gènere segons el grup de classificació

# Tractament de les dades del/de l' Anoia (2025)

## Dades retributives globals



En aquesta pàgina es poden veure alguns dels indicadors retributius dels ens, en aquest cas, de la comarca del/de l' Anoia  
En la plataforma de dades es poden consultar tots aquests indicadors i altres segons àrees, àmbits, gènere, any, etc.



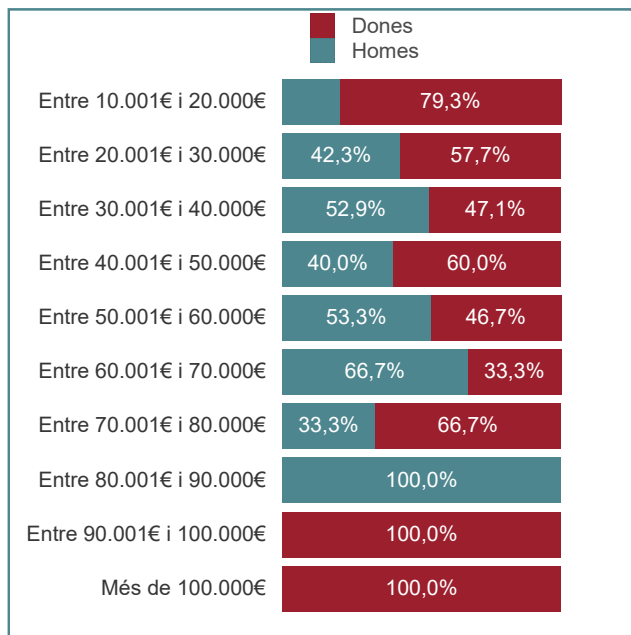
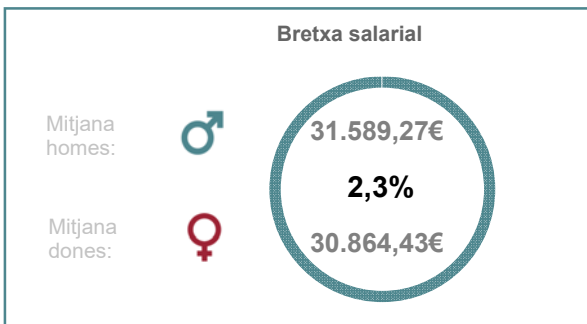
Gràfic 6. Evolució de les retribucions

En el gràfic 7 es pot veure quin és el tram salarial més freqüent i on es concentra el gruix d'empleats i empleades a nivell salarial. S'ha de tenir en compte que aquests salaris són dels llocs de treball i en cap cas incorporen conceptes vinculats a la persona.

Gràfic 7. Distribució dels empleats i empleades segons tram retributiu



Es mostren també de manera agregada algunes dades de gènere com són, per una banda, la bretxa salarial existent tenint en compte les dades del conjunt dels ens i, per altra, la distribució d'homes i dones en els trams salarials.



Gràfic 8. Distribució de gènere per trams salarials



## 2. Dades de retribucions de llocs de treball genèrics

## Tractament de les dades del/de l' Anioia

(2025)

Llocs de treball	Grup/ subgrup	Mitjana de retribució	Màxima de retribució	Mínima de retribució
Administratiu/va	C1	29.816,63 €	43.627,85 €	22.559,64 €
Agent de Policia Local	C1-C2	34.589,60 €	38.366,42 €	29.890,46 €
AODL	A2	29.000,00 €	*	*
Arquitecte/a	A1	42.900,76 €	57.027,63 €	33.495,18 €
Arquitecte/a tècnic/a	A2	36.886,51 €	45.718,25 €	30.625,71 €
Arxiver/a	A1	40.187,19 €	*	*
	A2	34.912,16 €	*	*
Assessor/a	A1	30.812,61 €	*	*
	C2	21.354,00 €	*	*
Auxiliar	AP	17.276,21 €	*	*
	C2	24.666,19 €	34.364,00 €	18.323,42 €
Auxiliar administratiu/va	C2	25.822,13 €	*	*
Auxiliar de gestió	C2	20.757,64 €	*	*
Auxiliar de ludoteca	C2	18.028,91 €	*	*
Auxiliar educador/a	C2	25.922,27 €	31.021,85 €	18.190,01 €
Auxiliar tècnic/a	C2	37.982,85 €	44.464,60 €	32.027,18 €
Cap d'unitat administrativa	C1	39.149,69 €	*	*
Cap de secció	A1	43.569,71 €	*	*
	A2	52.503,34 €	70.603,46 €	41.537,59 €
Cap de servei	A1	43.303,72 €	56.748,74 €	29.858,70 €
	A2	43.602,88 €	*	*
Cap de Vigilància local	C1	37.958,07 €	*	*
	C2	38.736,11 €	*	*
	AP	37.154,96 €	*	*
Cap tècnic/a de Brigada	A2	40.838,71 €	46.956,33 €	36.027,66 €
Caporal/a	C1-C2	21.452,69 €	*	*
Conductor/a	C2	22.607,17 €	*	*
	AP	20.558,11 €	20.558,26 €	20.557,97 €
Conserge	AP	22.332,70 €	25.556,91 €	19.282,13 €
	AP	21.892,34 €	29.374,59 €	18.706,09 €
Conserge d'escola	A1	38.411,09 €	42.937,65 €	33.884,53 €
	A2	38.240,33 €	40.034,73 €	36.445,93 €
	C1	38.180,38 €	*	*
	C2	35.131,83 €	39.994,18 €	30.310,52 €
Delineant	B	35.521,36 €	*	*
	C1	26.759,99 €	29.631,27 €	23.888,71 €
Dinamitzador/a	C1	21.437,60 €	22.804,14 €	19.228,14 €
Dinamitzador/a sociocultural	A2	26.011,04 €	*	*
	C1	29.614,64 €	*	*
Director/a	A1	46.607,67 €	55.842,47 €	38.035,70 €
	A2	31.829,60 €	*	*
Director/a o Cap d'àrea	A2	42.844,89 €	*	*
Educador/a	C1	26.018,30 €	31.011,04 €	21.985,20 €
Encarregat/ada	C2	27.680,31 €	28.359,35 €	26.681,69 €
	C1	29.667,57 €	29.713,05 €	29.622,10 €
Encarregat/ada de Brigada	C2	32.960,00 €	38.370,48 €	28.359,35 €
	AP	30.701,11 €	*	*
Enginyer/a	A1	39.772,82 €	45.943,84 €	33.495,22 €
Enginyer/a tècnic/a	A2	38.282,60 €	43.163,84 €	31.911,20 €
Gerent (direcció pública professional)	A1	87.668,89 €	*	*
Informador/a	C1	26.246,70 €	*	*
Informador/a turístic/a	C1	22.309,37 €	*	*
Inseridor/a laboral	A2	29.000,00 €	*	*
Inspector/a - cap de la policia local	A2	64.201,23 €	*	*
Inspector/a de permisos d'obres i via pública	C1	38.052,14 €	*	*
	C2	28.034,33 €	*	*
Interventor/a	A1	64.643,65 €	73.245,15 €	49.342,35 €
Lletrat/da	A1	61.121,40 €	*	*
Locutor/a	C2	24.148,67 €	25.917,27 €	23.031,62 €
Mestre/a	A2	31.146,43 €	33.634,91 €	28.100,49 €

## Tractament de les dades del/de l' Anioia

(2025)

Llocs de treball	Grup/ subgrup	Mitjana de retribució	Màxima de retribució	Mínima de retribució
Monitor/a	C2	20.260,09 €	23.328,24 €	16.971,01 €
Notificador/a	AP	23.652,09 €	*	*
	C1	27.600,11 €	*	*
Oficial/a 1a.	C2	27.265,16 €	32.945,18 €	22.694,41 €
Oficial/a 1a. polivalent	AP	23.072,50 €	*	*
	C2	25.166,14 €	28.379,16 €	21.011,00 €
Oficial/a 2a.	AP	26.361,64 €	28.616,50 €	24.106,77 €
Oficial/a 2a. polivalent	C2	24.129,13 €	*	*
Operari/ària	AP	21.330,05 €	29.699,33 €	16.598,36 €
Operari/ària polivalent	AP	18.232,70 €	19.475,00 €	16.990,40 €
	C2	23.193,80 €	28.616,34 €	17.771,25 €
Ordenança	AP	23.667,02 €	*	*
Professor/a	A2	25.506,48 €	33.634,79 €	24.497,41 €
	A1	47.311,54 €	*	*
Responsable Àmbit/Programa	C1	30.171,97 €	30.838,75 €	29.505,18 €
	C2	32.640,75 €	49.017,45 €	23.817,29 €
Secretari/ària	A1	66.148,97 €	77.121,71 €	44.176,64 €
Secretari/ària d'alcaldia	C2	23.800,48 €	*	*
	A1	65.122,21 €	105.385,13 €	42.021,52 €
Secretari/ària-interventor/a	A2	47.403,32 €	*	*
Sergent/a - cap de la policia local	C1	51.363,43 €	54.008,36 €	49.755,59 €
Sotsinspector/a	C1	51.728,14 €	*	*
Sotsinspector/a - cap de la policia local	C1	54.961,03 €	*	*
Supervisor/a	AP	21.122,34 €	*	*
Tècnic/a auxiliar	C1	27.200,76 €	33.993,98 €	20.747,52 €
Tècnic/a d'administració general	A1	49.910,12 €	62.686,70 €	42.415,18 €
Tècnic/a de gestió	A2	31.302,89 €	38.475,02 €	27.901,94 €
Tècnic/a mitjà/na	A2	34.152,50 €	46.400,53 €	26.580,55 €
Tècnic/a superior	A1	41.788,52 €	51.223,64 €	29.393,30 €
Tècnic/a superior de suport jurídic	A1	45.563,09 €	55.696,67 €	39.879,40 €
Telefonista / recepcionista	AP	19.306,07 €	*	*
	C1	24.653,85 €	*	*
Treballador/a familiar	C2	23.031,62 €	*	*
Treballador/a social	A2	34.136,72 €	*	*
	A1	51.337,05 €	64.039,48 €	41.559,49 €
Tresorer/a	C1	52.042,55 €	*	*
	C2	28.458,22 €	31.480,48 €	22.894,87 €
Vigilant	AP	30.364,37 €	30.923,24 €	29.601,03 €

\* Lloc amb una única referència retributiva.

Les dades que es mostren a la taula són retribucions totals sense complements (SC), és a dir: sou base + complement de destinació + complement específic, en el cas del personal funcionari i sou base, complement de lloc i plus conveni, en el cas del personal laboral. En ambdós casos s'ha sumat el complement de productivitat només quan es tractava d'un complement vinculat al lloc i no al rendiment de la persona.

Les retribucions estan traspassades a la jornada estàndard per facilitar la comparació, excepte en els llocs de treball propis de Brigada, Policia i Serveis d'extinció d'incendis, ja que, per la naturalesa del lloc, la seva jornada ordinària sol ser superior.



### **3. Dades de retribucions de llocs de treball específics**

## Tractament de les dades del/de l' Anoaia

(2025)

Llocs de treball	Àmbit	Grup/ subgrup	Mitjana de retribució	Màxima de retribució	Mínima de retribució
Administratiu/va	Compres i contractació	C1	27.430,51 €	32.057,02 €	22.804,00 €
	Comptabilitat	C1	30.151,05 €	*	*
	Cultura	C1	38.181,31 €	*	*
	Esports	C1	31.676,02 €	*	*
	Oficina d'Atenció Ciutadana	C1	28.399,49 €	33.204,58 €	24.388,23 €
	Patrimoni	C1	30.151,05 €	*	*
	Recursos humans	C1	30.307,74 €	39.015,48 €	22.804,00 €
	Serveis Centrals o Interns	C1	28.497,97 €	36.416,40 €	22.559,64 €
	Serveis econòmics	C1	31.011,51 €	43.627,85 €	22.804,00 €
	Serveis jurídics	C1	26.817,97 €	*	*
	Serveis Personals	C1	27.200,26 €	*	*
	Serveis socials	C1	30.151,05 €	*	*
	Serveis Territorials / Urbanisme	C1	29.714,14 €	31.883,66 €	26.817,97 €
Agent de Policia Local		C1-C2	34.589,60 €	38.366,42 €	29.890,46 €
AODL	Promoció-dinamització econòmica	A2	29.000,00 €	*	*
Arquitecte/a	Obres	A1	34.805,18 €	*	*
	Serveis Territorials / Urbanisme	A1	43.912,71 €	57.027,63 €	33.495,18 €
Arquitecte/a tècnic/a	Serveis Territorials / Urbanisme	A2	36.886,51 €	45.718,25 €	30.625,71 €
Arxiver/a	Arxiu	A1	40.187,19 €	*	*
		A2	34.912,16 €	*	*
Assessor/a	Alcaldia/Presidència	A1	30.812,61 €	*	*
Auxiliar	Arxiu	C2	21.354,00 €	*	*
	Escola bressol	AP	17.276,21 €	*	*
Auxiliar administratiu/va	Arxiu	C2	26.214,74 €	*	*
	Biblioteca	C2	26.214,74 €	*	*
	Brigada	C2	26.214,74 €	*	*
	Comptabilitat	C2	25.527,07 €	30.718,77 €	23.031,62 €
	Consum	C2	23.041,81 €	*	*
	Cultura	C2	21.925,02 €	23.031,62 €	20.818,42 €
	Educació / Ensenyament	C2	26.214,74 €	*	*
	Esports	C2	21.670,82 €	22.988,72 €	20.352,91 €
	Joventut	C2	23.031,62 €	*	*
	Obres	C2	23.031,62 €	*	*
	Ocupació	C2	26.214,74 €	*	*
	Oficina d'Atenció Ciutadana	C2	25.193,86 €	31.028,02 €	23.031,62 €
	Patrimoni	C2	24.628,40 €	*	*
	Policia local	C2	20.948,01 €	*	*
	Promoció-dinamització econòmica	C2	23.031,62 €	*	*
	Protocol	C2	25.740,05 €	*	*
	Recursos humans	C2	24.623,18 €	26.214,74 €	23.031,62 €
	Serveis Centrals o Interns	C2	24.801,87 €	34.364,00 €	18.323,42 €
	Serveis econòmics	C2	26.214,74 €	*	*
	Serveis jurídics	C2	25.407,68 €	26.186,95 €	24.628,40 €
Serveis Personals	C2	23.496,51 €	*	*	
Serveis socials	C2	24.623,18 €	26.214,74 €	23.031,62 €	
Serveis Territorials / Urbanisme	C2	25.413,15 €	26.993,09 €	23.031,62 €	
Tributs / Recaptació	C2	26.144,31 €	*	*	
Turisme	C2	21.987,36 €	*	*	
Auxiliar de gestió	Casal o Centre cívic	C2	25.822,13 €	*	*
Auxiliar de ludoteca	Infància	C2	20.757,64 €	*	*
Auxiliar educador/a	Escola bressol	C2	18.028,91 €	*	*
Auxiliar tècnic/a	Arxiu	C2	28.155,53 €	*	*
	Biblioteca	C2	18.190,01 €	*	*
	Comunicació / Premsa	C2	31.021,85 €	*	*
	Cultura	C2	27.626,69 €	*	*
	Obres	C2	23.031,62 €	*	*
	Punt d'informació juvenil	C2	27.507,89 €	*	*
Cap d'unitat administrativa	Serveis Territorials / Urbanisme	C1	37.982,85 €	44.464,60 €	32.027,18 €
Cap de secció	Recursos humans	A1	39.149,69 €	*	*
		A2	43.569,71 €	*	*

## Tractament de les dades del/de l' Anoaia

(2025)

Llocs de treball	Àmbit	Grup/ subgrup	Mitjana de retribució	Màxima de retribució	Mínima de retribució
Cap de servei	Cultura	A2	29.858,70 €	*	*
	Educació / Ensenyament	A2	56.748,74 €	*	*
	Promoció-dinamització econòmica	A2	29.858,70 €	*	*
	Recursos humans	A1	41.537,59 €	*	*
	Servei d'aigües	A2	29.858,70 €	*	*
	Serveis econòmics	A1	45.368,96 €	*	*
	Serveis Territorials / Urbanisme	A1	70.603,46 €	*	*
Cap de Vigilància local		C1	43.602,88 €	*	*
		C2	37.958,07 €	*	*
		AP	38.736,11 €	*	*
Cap tècnic/a de Brigada	Brigada	A2	37.154,96 €	*	*
Caporal/a		C1-C2	40.838,71 €	46.956,33 €	36.027,66 €
Conductor/a	Deixalleria	C2	21.452,69 €	*	*
	Obres	AP	22.607,17 €	*	*
Conserge	Casal o Centre cívic	C2	20.557,97 €	*	*
		AP	20.255,31 €	*	*
	Cultura	AP	22.886,71 €	23.652,09 €	22.121,33 €
	Educació / Ensenyament	AP	25.556,91 €	*	*
	Instal·lacions esportives	AP	21.385,81 €	23.667,09 €	19.282,13 €
	Manteniment d'instal·lacions	AP	24.290,10 €	*	*
	Medi Ambient	AP	20.923,59 €	*	*
	Promoció-dinamització econòmica	AP	21.016,28 €	*	*
	Residència-Centre geriàtric	AP	21.224,22 €	*	*
	Serveis Centrals o Interns	C2	20.558,11 €	20.558,26 €	20.557,97 €
		AP	24.037,39 €	24.317,93 €	23.756,85 €
Conserge d'escola	Educació / Ensenyament	AP	21.892,34 €	29.374,59 €	18.706,09 €
Coordinador/a	Compres i contractació	C2	35.090,79 €	*	*
	Cultura	A1	42.937,65 €	*	*
	Escola bressol	C1	38.180,38 €	*	*
	Esports	A1	33.884,53 €	*	*
	Informàtica-TIC	C2	39.994,18 €	*	*
	Promoció-dinamització econòmica	A2	40.034,73 €	*	*
	Serveis Personals	A2	36.445,93 €	*	*
	Via pública	C2	30.310,52 €	*	*
Delineant	Serveis Territorials / Urbanisme	B	35.521,36 €	*	*
		C1	26.759,99 €	29.631,27 €	23.888,71 €
Dinamitzador/a	Casal o Centre cívic	C1	22.804,14 €	*	*
	Infància	C1	19.228,14 €	*	*
	Joventut	C1	21.170,28 €	*	*
	Mercat municipal	C1	22.547,85 €	*	*
Dinamitzador/a sociocultural	Cultura	A2	26.011,04 €	*	*
		C1	29.614,64 €	*	*
Director/a	Compres i contractació	A1	55.842,47 €	*	*
	Escola bressol	A2	31.829,60 €	*	*
	Gerència	A1	45.944,84 €	*	*
	Organització	A1	55.842,47 €	*	*
	Ràdio local	A1	38.035,70 €	*	*
	Serveis Centrals o Interns	A1	55.842,47 €	*	*
	Serveis Territorials / Urbanisme	A1	55.842,47 €	*	*
Director/a o Cap d'àrea	Serveis Territorials / Urbanisme	A2	42.844,89 €	*	*
Educador/a	Escola bressol	C1	25.959,91 €	31.011,04 €	21.985,20 €
	Informàtica-TIC	C1	26.835,77 €	*	*
Encarregat/ada	Instal·lacions esportives	C2	27.999,89 €	*	*
	Jardineria	C2	26.681,69 €	*	*
	Neteja d'instal·lacions	C2	28.359,35 €	*	*
Encarregat/ada de Brigada	Brigada	C1	29.667,57 €	29.713,05 €	29.622,10 €
		C2	35.260,33 €	38.370,48 €	32.150,17 €
		AP	30.701,11 €	*	*
Enginyer/a	Obres	C2	28.359,35 €	*	*
		A1	45.943,84 €	*	*

## Tractament de les dades del/de l' Anoaia

(2025)

Llocs de treball	Àmbit	Grup/ subgrup	Mitjana de retribució	Màxima de retribució	Mínima de retribució
Enginyer/a	Serveis Territorials / Urbanisme	A1	36.687,31 €	39.879,40 €	33.495,22 €
Enginyer/a tècnic/a	Serveis Territorials / Urbanisme	A2	38.282,60 €	43.163,84 €	31.911,20 €
Gerent (direcció pública professio...	Gerència	A1	87.668,89 €	*	*
Informador/a	Punt d'informació juvenil	C1	26.246,70 €	*	*
Informador/a turístic/a	Turisme	C1	22.309,37 €	*	*
Inseridor/a laboral	Ocupació	A2	29.000,00 €	*	*
Inspector/a - cap de la policia local	Policia local	A2	64.201,23 €	*	*
Inspector/a de permisos d'obres i via pública	Serveis Territorials / Urbanisme Via pública	C2 C1	28.034,33 € 38.052,14 €	*	*
Interventor/a		A1	64.643,65 €	73.245,15 €	49.342,35 €
Lletrat/da	Serveis jurídics	A1	61.121,40 €	*	*
Locutor/a	Ràdio local	C2	24.148,67 €	25.917,27 €	23.031,62 €
Mestre/a	Escola bressol	A2	31.146,43 €	33.634,91 €	28.100,49 €
Monitor/a	Casal o Centre cívic Infància	C2 C2	22.898,60 € 17.621,59 €	23.328,24 € 18.272,16 €	22.468,96 € 16.971,01 €
Notificador/a	Serveis Centrals o Interns	AP	23.652,09 €	*	*
Oficial/a 1a.	Brigada	C2	27.177,45 €	32.945,18 €	24.025,51 €
	Electricitat	C2	26.934,78 €	32.017,45 €	24.033,83 €
	Jardineria	C2	24.033,83 €	*	*
	Manteniment d'instal·lacions	C2	24.888,91 €	25.743,99 €	24.033,83 €
	Neteja d'instal·lacions	C2	22.694,41 €	*	*
	Obres	C1	27.600,11 €	*	*
	Via pública	C2	27.238,40 €	30.442,97 €	24.033,83 €
Oficial/a 1a. polivalent	Brigada	AP	23.072,50 €	*	*
Oficial/a 2a.	Brigada	C2	24.426,21 €	26.346,33 €	21.011,00 €
	Jardineria	C2	25.429,08 €	25.574,45 €	25.283,71 €
	Manteniment d'instal·lacions	C2	24.533,95 €	28.379,16 €	21.011,00 €
	Medi Ambient	C2	22.649,34 €	*	*
	Neteja viària	C2	22.649,34 €	*	*
	Obres	C2	25.233,71 €	*	*
	Via pública	AP	24.106,77 €	*	*
Oficial/a 2a. polivalent	Brigada	AP	28.616,50 €	*	*
Operari/ària	Brigada	C2	24.129,13 €	*	*
	Brigada	AP	21.953,27 €	28.041,76 €	16.990,40 €
	Cementiri	AP	25.008,32 €	*	*
	Deixalleria	AP	26.483,06 €	*	*
	Electricitat	AP	23.667,09 €	*	*
	Instal·lacions esportives	AP	22.835,53 €	26.516,94 €	18.337,57 €
	Jardineria	AP	20.582,54 €	23.667,09 €	18.337,57 €
	Manteniment d'instal·lacions	AP	22.098,11 €	23.249,01 €	21.016,28 €
	Neteja d'instal·lacions	AP	19.196,65 €	23.667,09 €	16.598,36 €
	Neteja viària	AP	20.714,99 €	23.667,09 €	19.309,21 €
	Obres	AP	23.819,75 €	29.699,33 €	19.309,21 €
	Pintura	AP	23.667,09 €	*	*
	Serveis Personals	AP	18.337,57 €	*	*
Operari/ària polivalent	Brigada	AP	18.232,70 €	19.475,00 €	16.990,40 €
		C2	28.616,34 €	*	*
Ordenança	Serveis Centrals o Interns	AP	23.667,02 €	*	*
	Serveis Personals	C2	17.771,25 €	*	*
Professor/a	Educació / Ensenyament	A2	24.497,41 €	*	*
	Escola de música	A2	25.618,60 €	33.634,79 €	24.616,09 €
Responsable Àmbit/Programa	Compres i contractació	C1	30.171,97 €	30.838,75 €	29.505,18 €
	Comptabilitat	C2	29.727,06 €	*	*
	Oficina d'Atenció Ciutadana	C2	25.533,39 €	27.249,49 €	23.817,29 €
	Promoció-dinamització econòmica	A1	47.311,54 €	*	*
	Serveis econòmics	C2	49.017,45 €	*	*
	Serveis jurídics	C2	33.392,47 €	*	*
Secretari/ària		A1	66.148,97 €	77.121,71 €	44.176,64 €
Secretari/ària d'alcaldia	Serveis Centrals o Interns	C2	23.800,48 €	*	*

## Tractament de les dades del/de l' Anioia

(2025)

Llocs de treball	Àmbit	Grup/ subgrup	Mitjana de retribució	Màxima de retribució	Mínima de retribució
Secretari/ària-interventor/a		A1	65.122,21 €	105.385,13 €	42.021,52 €
		A2	47.403,32 €	*	*
Sergent/a - cap de la policia local		C1	51.363,43 €	54.008,36 €	49.755,59 €
Sotsinspector/a		C1	51.728,14 €	*	*
Sotsinspector/a - cap de la policia ...		C1	54.961,03 €	*	*
Supervisor/a	Neteja d'instal·lacions	AP	21.122,34 €	*	*
Tècnic/a auxiliar	Biblioteca	C1	26.115,79 €	31.699,29 €	22.501,96 €
	Cultura	C1	27.187,64 €	31.571,27 €	22.804,00 €
	Esports	C1	22.804,00 €	*	*
	Informàtica-TIC	C1	27.314,97 €	33.206,88 €	22.804,00 €
	Joventut	C1	28.944,38 €	33.993,98 €	23.878,37 €
	Serveis Centrals o Interns	C1	20.747,52 €	*	*
	Serveis Personals	C1	28.425,18 €	*	*
	Turisme	C1	22.196,30 €	*	*
Tècnic/a d'administració general	Compres i contractació	A1	51.537,90 €	*	*
	Comptabilitat	A1	45.944,84 €	*	*
	Serveis Centrals o Interns	A1	47.649,21 €	51.537,90 €	43.760,51 €
	Serveis econòmics	A1	62.686,70 €	*	*
	Serveis jurídics	A1	42.719,83 €	43.024,47 €	42.415,18 €
	Serveis Territorials / Urbanisme	A1	60.001,24 €	*	*
Tècnic/a de gestió	Serveis Centrals o Interns	A2	28.912,18 €	30.158,48 €	27.901,94 €
	Serveis socials	A2	38.475,02 €	*	*
Tècnic/a mitjà/na	Comunicació / Premsa	A2	26.979,62 €	*	*
	Cultura	A2	35.295,40 €	39.394,11 €	32.355,38 €
	Educació / Ensenyament	A2	35.395,08 €	*	*
	Esports	A2	34.429,66 €	34.722,60 €	34.136,72 €
	Igualtat	A2	36.356,96 €	*	*
	Informàtica-TIC	A2	30.768,04 €	33.631,17 €	27.904,90 €
	Joventut	A2	30.842,59 €	35.104,63 €	26.580,55 €
	Medi Ambient	A2	36.453,26 €	46.400,53 €	27.901,94 €
	Ocupació	A2	32.226,12 €	35.853,27 €	29.596,97 €
	Promoció-dinamització econòmica	A2	33.020,23 €	34.572,82 €	31.467,63 €
	Recursos humans	A2	32.336,66 €	35.997,20 €	28.676,12 €
	Serveis Centrals o Interns	A2	36.951,96 €	37.906,71 €	35.997,20 €
	Serveis econòmics	A2	35.997,20 €	*	*
	Serveis socials	A2	34.136,72 €	*	*
	Serveis Territorials / Urbanisme	A2	33.984,56 €	35.521,36 €	32.301,63 €
	Transparència i Govern obert	A2	39.572,22 €	*	*
Tècnic/a superior	Comunicació / Premsa	A1	29.393,30 €	*	*
	Serveis econòmics	A1	45.279,58 €	51.223,64 €	33.495,22 €
	Serveis jurídics	A1	46.847,89 €	50.149,83 €	43.545,95 €
	Serveis Territorials / Urbanisme	A1	38.379,77 €	45.944,84 €	30.814,69 €
Tècnic/a superior de suport jurídic	Serveis jurídics	A1	45.563,09 €	55.696,67 €	39.879,40 €
Telefonista / recepcionista	Oficina d'Atenció Ciutadana	AP	19.306,07 €	*	*
Treballador/a familiar	Serveis socials	C1	24.653,85 €	*	*
		C2	23.031,62 €	*	*
Treballador/a social	Serveis socials	A2	34.136,72 €	*	*
Tresorer/a		A1	51.337,05 €	64.039,48 €	41.559,49 €
		C1	52.042,55 €	*	*
Vigilant	Vigilància local	C2	28.458,22 €	31.480,48 €	22.894,87 €
		AP	30.364,37 €	30.923,24 €	29.601,03 €

\* Lloc amb una única referència retributiva.

Les dades que es mostren a la taula són retribucions totals sense complements (SC), és a dir: sou base + complement de destinació + complement específic, en el cas del personal funcionari i sou base, complement de lloc i plus conveni, en el cas del personal laboral. En ambdós casos s'ha sumat el complement de productivitat només quan es tractava d'un complement vinculat al lloc i no al rendiment de la persona.

Les retribucions estan traspassades a la jornada estàndard per facilitar la comparació, excepte en els llocs de treball propis de Brigada, Policia i Serveis d'extinció d'incendis, ja que, per la naturalesa del lloc, la seva jornada ordinària sol ser superior.

# **Informe de dades retributives i organitzatives dels ens locals del/de l' Bages**

(Dades 2025)

# Tractament de les dades del/de l' Bages

(2025)

## INTRODUCCIÓ

Aquest document és un recull d'algunes de les principals dades retributives i organitzatives dels ens locals de la província de Barcelona extretes de l'Enquesta de Retribucions i en la qual participen tant ajuntaments com consells comarcals. Es tracta d'una enquesta que la Diputació de Barcelona duu a terme periòdicament des de fa més de 30 anys.

Els gràfics, les taules i els indicadors que es mostren, així com molts d'altres, es poden consultar de manera interactiva a l'Espai de Dades Retributives (Portal Infodades) al qual hi tenen accés exclusiu els ens participants.



El document es divideix en tres parts:



1. Dades descriptives: en primer lloc es presenten les dades descriptives que inclouen tant la població, com els pressupostos i les plantilles.



2. Dades de llocs de treball genèrics: taula de retribucions per a llocs de treball genèrics, és a dir, sense especificar l'àmbit de referència.



3. Dades de llocs de treball específics: en tercer lloc es mostra la taula de retribucions amb els mateixos paràmetres retributius de mitjana, màxim i mínim però per als llocs de treball específics, indicant tant grup de classificació com àmbit de referència....



## **1. Dades descriptives dels ens locals del/de l' Bages**

## Ens locals que s'inclouen en la comarca del/de l'Bages

Ajuntament d'Aguilar de Segarra  
Ajuntament d'Artés  
Ajuntament d'Avinyó  
Ajuntament de Balsareny  
Ajuntament de Callús  
Ajuntament de Cardona  
Ajuntament de Castellbell i el Vilar  
Ajuntament de Castellfollit del Boix  
Ajuntament de Castellgalí  
Ajuntament de Castelnou de Bages  
Ajuntament de Fonollosa  
Ajuntament de Gaià  
Ajuntament de Manresa  
Ajuntament de Marganell  
Ajuntament de Monistrol de Montserrat  
Ajuntament de Mura  
Ajuntament de Navarces  
Ajuntament de Navàs  
Ajuntament de Rajadell  
Ajuntament de Sallent  
Ajuntament de Sant Feliu Sasserra  
Ajuntament de Sant Fruitós de Bages  
Ajuntament de Sant Joan de Vilatorrada  
Ajuntament de Sant Mateu de Bages  
Ajuntament de Sant Salvador de Guardiola  
Ajuntament de Sant Vicenç de Castellet  
Ajuntament de Santpedor  
Ajuntament de Súria  
Ajuntament de Talamanca  
Ajuntament del Pont de Vilomara i Rocafort  
Consell Comarcal del Bages

## Tractament de les dades del/de l' Bages

(2025)

Les dades són de l'any 2025 amb una participació total, en el cas de la comarca del/de l' Bages del: 74,19% el que suposa un total de 23 ens que han aportat dades de 1.095 posicions (llocs de treball amb o sense ocupant).

### Variables que conformen els grups



En el quadre inferior es mostra la mitjana així com els valors màxim i mínim de les variables població i de la Renda Familiar Bruta Disponible\*. Les dades inclouen tant els municipis dels ens participants com no participants.

	Habitants	RFBD
Màxim	79.737	1.652.642€
Mitjana	<b>6.178</b>	<b>124.805€</b>
Mínim	178	3.566€

### Dades de pressupost



El pressupost, i més si els relacionem amb la població, és un indicador fonamental en les administracions locals. Tenint en compte els ens de la comarca del/de l' Bages la mitjana de pressupost total és de: 6.644.619,42€.

En els indicadors inferiors es mostra quina part del pressupost dediquen els ens al Capítol I així com la proporció que suposa respecte de la població.

	% Cap. I / Pressupost	% Cap. I / Despeses corrents	Pressupost / Habitant	Capítol I / Habitant
Màxim	50,9%	63,3%	3.726,47€	888,77€
Mitjana	<b>33,3%</b>	<b>44,9%</b>	<b>1.771,93€</b>	<b>567,20€</b>
Mínim	18,3%	29,6%	1.078,03€	397,31€

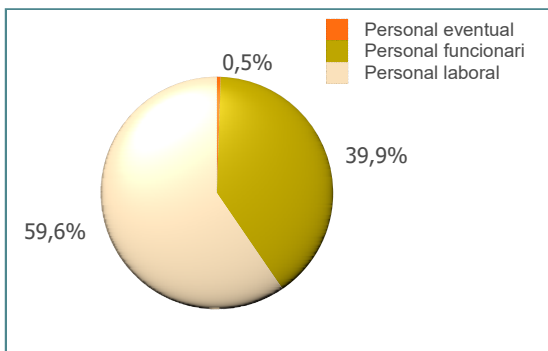
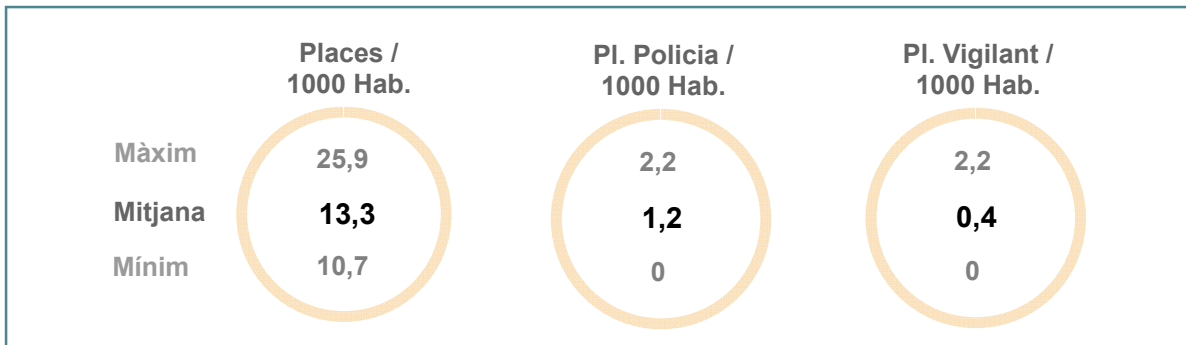
\* La població és la de l'any 2025. La Renda Familiar Bruta Disponible en milers d'euros correspon a l'any 2024

# Tractament de les dades del/de l' Bages (2025)

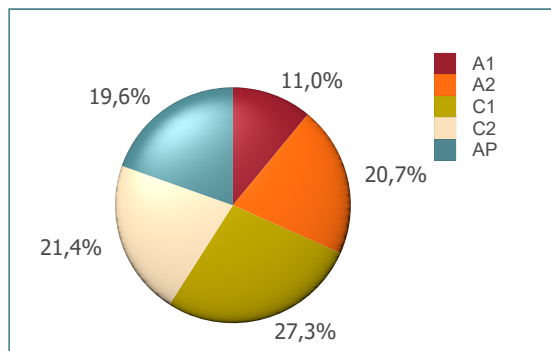
## Descripció de les plantilles



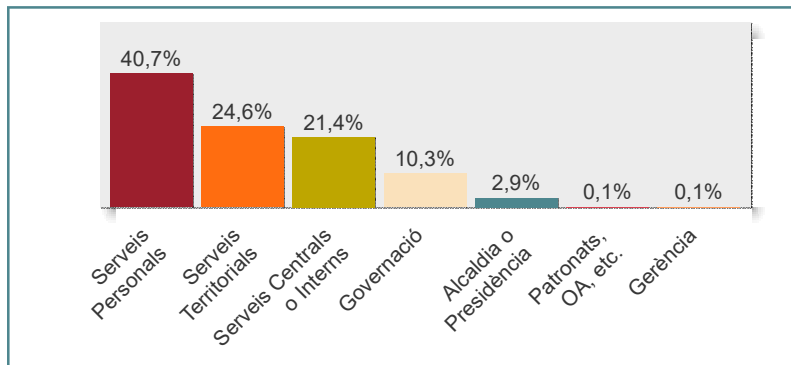
La mitjana de places de la comarca és de: 34 places. Al gràfic 1 es pot veure com es distribueixen aquestes places segons el tipus. Els indicadors inferiors mostren la proporció de la plantilla general segons la població així com el cas específic de les plantilles de policies i vigilants.



Gràfic 1. Proporció de les plantilles segons el tipus de places



Gràfic 2. Distribució de les places segons els grup de classificació



Gràfic 3. Distribució de les plantilles entre les grans àrees organitzatives

Grup	Personal funcionari	Personal laboral
A1	77%	23%
A2	32%	68%
C1	51%	49%
C2	34%	66%
AP	8%	92%

Taula 1. Proporció del tipus de personal entre els grups de classificació

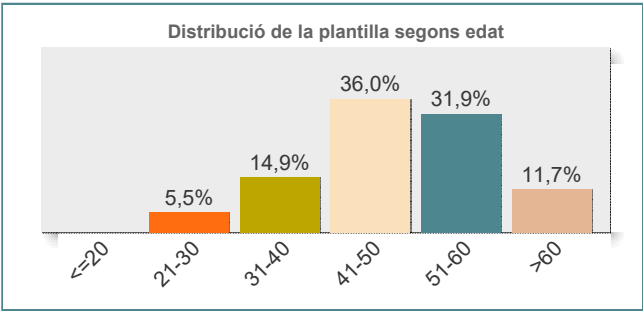
# Tractament de les dades del/de l' Bages (2025)

## Dades d'edat i gènere

Pel que fa a l'edat de les plantilles de la comarca del/de l' Bages l'edat mitjana és de: 48,4 anys. Si es diferencia per gènere, l'edat mitjana dels empleats és de: 48,3 anys mentre que la de les empleades és de: 48,4 anys.

L'Índex d'envelliment de les plantilles en aquest cas és de:

**236**



Gràfic 4. Distribució de la plantilla segons l'edat

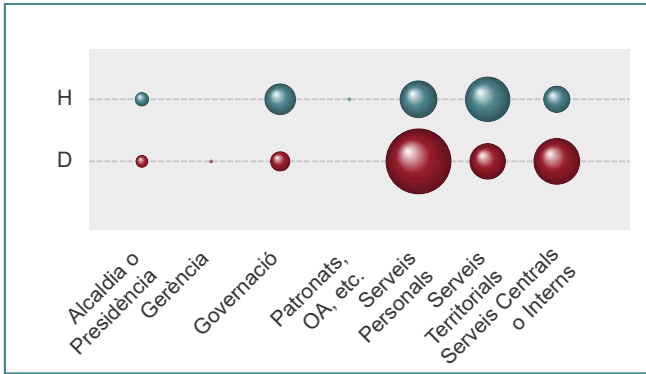
L'índex d'envelliment és un índex assimilat a l'índex d'envelliment de la població. En aquest cas, l'índex posa de manifest el pes de la plantilla de majors de 55 respecte de la plantilla de menys de 35.

S'ha d'interpretar de la següent manera:

- <100: baix, hi ha més plantilla per sota dels 35 anys,
- =100: equilibrat, majors de 55 i menors de 35 tenen el mateix pes,
- >100: alt, les persones majors de 55 són més que les de menys de 35 anys.

Quant més s'allunyi del valor 100, més pes té la plantilla de >55 i, per tant, és un plantilla més envellida.

Del total de les plantilles hi ha un percentatge d'homes del: 40,4% i les dones suposen un 59,6%. El gràfic 5 mostra la distribució d'homes i dones entre les grans àrees de l'organització. El tamany dels cercles és proporcional al número de persones.



Gràfic 5. Distribució de gènere en les grans àrees

Grup	Homes	Dones
A1	40,9%	59,1%
A2	27,7%	72,3%
B	100,0%	0,0%
C1	38,7%	61,3%
C2	37,6%	62,4%
AP	57,1%	42,9%

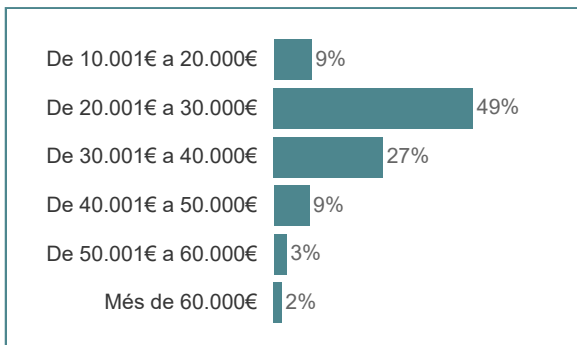
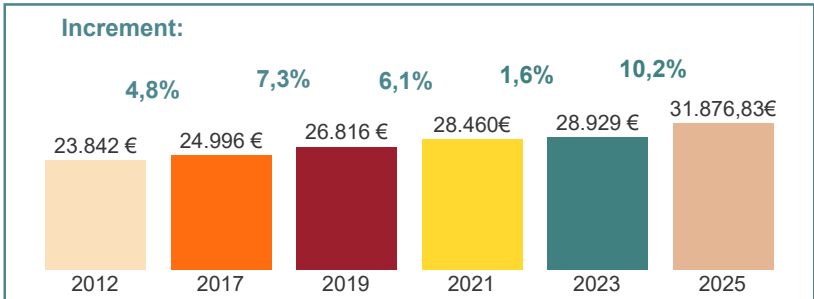
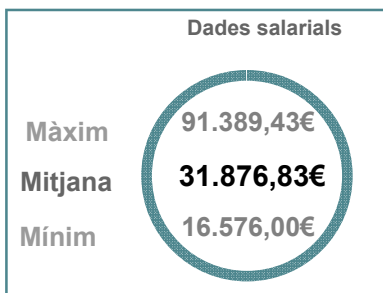
Taula 2. Distribució de gènere segons el grup de classificació

# Tractament de les dades del/de l' Bages (2025)

## Dades retributives globals



En aquesta pàgina es poden veure alguns dels indicadors retributius dels ens, en aquest cas, de la comarca del/de l' Bages  
En la plataforma de dades es poden consultar tots aquests indicadors i altres segons àrees, àmbits, gènere, any, etc.



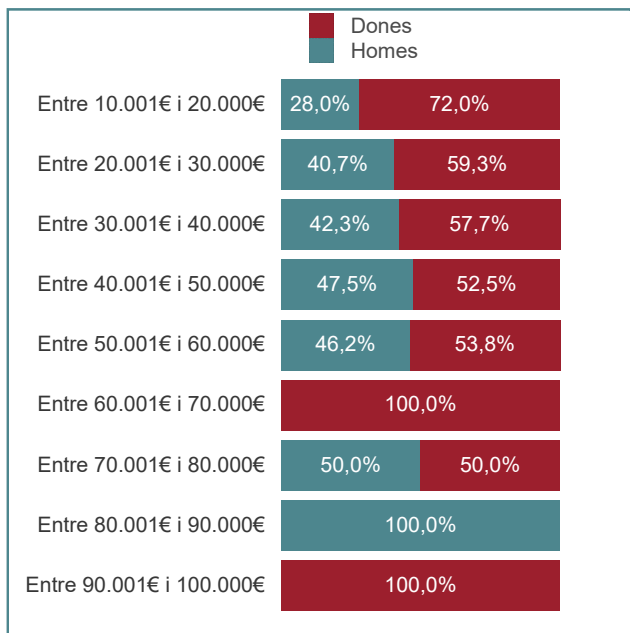
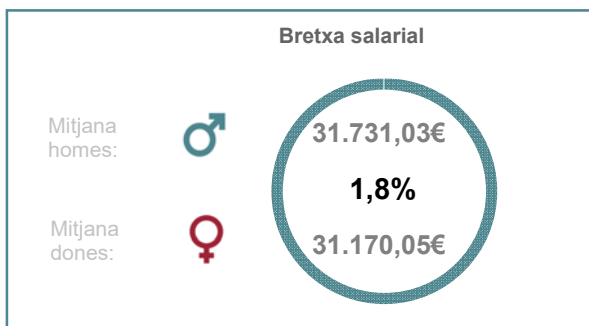
Gràfic 6. Evolució de les retribucions

En el gràfic 7 es pot veure quin és el tram salarial més freqüent i on es concentra el gruix d'empleats i empleades a nivell salarial. S'ha de tenir en compte que aquests salaris són dels llocs de treball i en cap cas incorporen conceptes vinculats a la persona.

Gràfic 7. Distribució dels empleats i empleades segons tram retributiu



Es mostren també de manera agregada algunes dades de gènere com són, per una banda, la bretxa salarial existent tenint en compte les dades del conjunt dels ens i, per altra, la distribució d'homes i dones en els trams salarials.



Gràfic 8. Distribució de gènere per trams salarials



## 2. Dades de retribucions de llocs de treball genèrics

## Tractament de les dades del/de l' Bages

(2025)

Llocs de treball	Grup/ subgrup	Mitjana de retribució	Màxima de retribució	Mínima de retribució
Administratiu/va	C1	27.288,31 €	32.799,77 €	18.189,40 €
Agent cívica	C2	25.779,02 €	29.223,77 €	22.334,27 €
Agent de Policia Local	C1-C2	32.024,45 €	37.468,68 €	26.145,54 €
Ajudant de cuina	C2	22.349,86 €	*	*
AODL	A2	30.176,82 €	31.764,53 €	28.589,12 €
Arqueòleg/òloga	A1	32.039,63 €	*	*
Arquitecte/a	A1	50.786,14 €	62.430,12 €	40.117,31 €
Arquitecte/a tècnica/a	A2	37.683,26 €	46.419,61 €	30.982,17 €
Arxiver/a	A1	37.437,41 €	47.281,62 €	28.077,65 €
Assessor/a	A2	44.085,58 €	*	*
	C2	18.123,19 €	*	*
Auxiliar	AP	19.350,18 €	19.656,91 €	19.043,46 €
Auxiliar administratiu/va	C2	24.514,33 €	29.940,01 €	18.439,23 €
Auxiliar de clínica o geriatría	C2	20.715,38 €	24.002,55 €	17.808,35 €
Auxiliar de gestió	C2	24.648,01 €	*	*
Auxiliar de ludoteca	C2	24.933,86 €	*	*
Auxiliar educador/a	C2	26.170,96 €	28.041,20 €	23.402,28 €
Auxiliar tècnica/a	C2	27.071,88 €	33.783,33 €	18.313,39 €
Cap d'unitat administrativa	C1	32.779,85 €	37.072,06 €	30.147,10 €
Cap d'unitat tècnica	A2	45.571,46 €	48.649,07 €	40.598,82 €
Cap de colla	C2	33.275,23 €	*	*
	A1	53.441,16 €	57.960,63 €	49.686,18 €
Cap de servei	A2	48.226,85 €	48.425,74 €	48.027,96 €
Cap de Vigilància local	AP	27.357,69 €	*	*
Cap tècnica/a de Brigada	A2	41.676,93 €	44.362,83 €	36.370,60 €
Caporal/a	C1-C2	39.370,43 €	44.160,98 €	34.916,82 €
Caporal/a - cap de la policia local	C1-C2	44.195,57 €	54.273,83 €	35.826,47 €
Conductor/a	AP	24.467,75 €	*	*
	C2	25.654,67 €	*	*
Conserge	AP	20.743,58 €	24.728,97 €	16.576,00 €
	C2	24.239,76 €	*	*
Conserge d'escola	AP	20.237,32 €	22.772,59 €	17.775,28 €
	A1	34.258,21 €	*	*
	A2	35.800,09 €	*	*
Coordinador/a	C1	30.424,90 €	33.668,81 €	28.014,05 €
	AP	24.000,99 €	*	*
Cuiner/a	C2	24.605,68 €	24.627,21 €	24.584,16 €
Delineant	C1	30.082,11 €	30.807,85 €	28.914,80 €
	A2	32.663,41 €	*	*
	C1	24.753,20 €	27.241,59 €	22.572,84 €
	C2	22.607,70 €	25.528,21 €	21.112,18 €
	AP	18.094,49 €	18.541,73 €	17.647,24 €
Dinamitzador/a	C1	25.877,51 €	27.690,45 €	23.332,23 €
	C2	17.597,26 €	*	*
	A1	38.797,41 €	43.669,26 €	33.925,55 €
Director/a	A2	37.393,86 €	48.293,72 €	24.132,21 €
	C1	33.611,52 €	42.013,33 €	26.396,97 €
	A1	59.046,53 €	61.853,24 €	56.239,82 €
Director/a o Cap d'àrea	A2	55.147,35 €	*	*
Educador/a	C1	26.369,35 €	36.041,15 €	19.516,55 €
Educador/a social	A2	33.661,62 €	41.701,39 €	26.777,47 €
Encarregat/ada	AP	27.381,53 €	29.255,49 €	25.507,56 €
	B	42.119,55 €	*	*
Encarregat/ada de Brigada	C1	36.345,38 €	40.747,37 €	27.776,99 €
	C2	30.104,29 €	31.178,51 €	29.195,64 €
	AP	34.032,89 €	*	*
Enginyer/a	A1	47.564,69 €	56.637,31 €	40.117,31 €
Enginyer/a tècnica/a	A2	40.132,23 €	40.912,51 €	39.483,82 €
Fisioterapeuta	A2	33.181,74 €	*	*
Gerent/a comarcal	A1	70.718,83 €	*	*

## Tractament de les dades del/de l' Bages

(2025)

Llocs de treball	Grup/ subgrup	Mitjana de retribució	Màxima de retribució	Mínima de retribució
Infermer/a	A2	34.003,72 €	36.173,48 €	31.711,84 €
Informador/a turístic/a	C2	28.041,20 €	*	*
Inseridor/a laboral	A2	32.352,56 €	36.476,93 €	28.048,79 €
Interventor/a	A1	67.288,17 €	76.441,46 €	51.999,97 €
Lletrat/da	A1	34.362,24 €	*	*
Mestre/a	A2	28.012,72 €	39.336,23 €	22.834,80 €
Monitor/a	C1	22.903,58 €	*	*
	C2	27.185,71 €	39.992,10 €	17.069,33 €
	AP	21.189,14 €	21.370,16 €	21.008,11 €
Monitor/a de menjador	AP	20.602,52 €	*	*
Notificador/a	AP	21.738,66 €	22.920,97 €	20.454,70 €
Oficial/a 1a.	C2	25.711,01 €	29.005,56 €	22.676,59 €
Oficial/a 1a. polivalent	C1	26.176,67 €	*	*
	C2	26.375,90 €	26.981,47 €	25.770,33 €
	AP	23.009,17 €	*	*
Oficial/a 2a.	C2	25.452,09 €	27.448,30 €	21.120,50 €
	AP	22.368,56 €	22.922,25 €	21.814,87 €
Oficial/a 2a. polivalent	C2	22.373,25 €	*	*
	AP	18.423,54 €	*	*
Operari/ària	AP	20.034,21 €	25.268,63 €	16.863,25 €
Operari/ària polivalent	C2	27.349,23 €	28.928,13 €	25.770,33 €
	AP	22.364,57 €	24.693,77 €	20.624,83 €
Pedagog/a	A1	38.735,46 €	40.592,85 €	36.878,07 €
Professor/a	A2	31.068,66 €	38.744,93 €	26.356,30 €
Psicòleg/òloga	A1	37.433,26 €	43.883,67 €	34.362,24 €
Responsable Àmbit/Programa	A1	33.598,64 €	34.073,31 €	33.123,97 €
	C1	51.958,74 €	*	*
Secretari/ària	A1	74.606,29 €	91.389,43 €	65.399,54 €
Secretari/ària d'alcaldia	C1	34.804,47 €	*	*
Secretari/ària-interventor/a	A1	59.470,00 €	83.405,71 €	49.460,75 €
	A2	63.285,48 €	70.210,76 €	52.089,22 €
Sergent/a	C1	47.628,98 €	50.172,42 €	45.085,53 €
Sergent/a - cap de la policia local	C1	52.057,18 €	*	*
Supervisor/a	AP	20.021,54 €	*	*
Tècnic/a auxiliar	C1	28.695,50 €	36.881,46 €	23.222,61 €
Tècnic/a d'administració general	A1	45.564,19 €	47.577,26 €	44.085,80 €
Tècnic/a de gestió	A2	34.627,40 €	37.898,30 €	31.871,50 €
Tècnic/a mitjà/na	A2	35.238,53 €	47.221,21 €	26.908,26 €
Tècnic/a superior	A1	43.371,64 €	52.963,43 €	33.925,55 €
Tècnic/a superior de suport jurídic	A1	50.524,22 €	*	*
	C2	21.413,71 €	26.293,12 €	18.596,21 €
Treballador/a familiar	AP	19.849,51 €	22.059,97 €	19.272,19 €
	A1	37.879,35 €	*	*
Treballador/a social	A2	34.721,32 €	50.525,01 €	26.732,99 €
	A1	47.809,51 €	56.843,15 €	40.827,63 €
Tresorer/a	C1	41.150,90 €	41.429,29 €	40.872,50 €
Vicesecretari/ària	A1	72.582,11 €	77.938,46 €	67.225,75 €
	C2	27.026,82 €	28.044,94 €	26.008,69 €
Vigilant	AP	23.204,66 €	25.564,04 €	19.692,93 €
Xofer	C2	27.950,36 €	*	*

## Tractament de les dades del/de l' Bages

(2025)

Llocs de treball	Grup/ subgrup	Mitjana de retribució	Màxima de retribució	Mínima de retribució
Xofer	AP	18.977,88 €	*	*

*\* Lloc amb una única referència retributiva.*

Les dades que es mostren a la taula són retribucions totals sense complements (SC), és a dir: sou base + complement de destinació + complement específic, en el cas del personal funcionari i sou base, complement de lloc i plus conveni, en el cas del personal laboral. En ambdós casos s'ha sumat el complement de productivitat només quan es tractava d'un complement vinculat al lloc i no al rendiment de la persona.

Les retribucions estan traspassades a la jornada estàndard per facilitar la comparació, excepte en els llocs de treball propis de Brigada, Policia i Serveis d'extinció d'incendis, ja que, per la naturalesa del lloc, la seva jornada ordinària sol ser superior.



### **3. Dades de retribucions de llocs de treball específics**

## Tractament de les dades del/de l' Bages

(2025)

Llocs de treball	Àmbit	Grup/ subgrup	Mitjana de retribució	Màxima de retribució	Mínima de retribució
Administratiu/va	Compres i contractació	C1	28.343,38 €	*	*
	Comptabilitat	C1	27.058,52 €	29.289,76 €	24.301,84 €
	Comunicació / Premsa	C1	29.166,21 €	29.255,75 €	29.076,66 €
	Cultura	C1	29.154,82 €	32.416,96 €	25.892,67 €
	Educació / Ensenyament	C1	25.526,91 €	*	*
	Immigració	C1	25.526,91 €	*	*
	Informàtica-TIC	C1	25.526,91 €	*	*
	Medi Ambient	C1	26.935,15 €	28.343,38 €	25.526,91 €
	Obres	C1	27.242,29 €	*	*
	Oficina d'Atenció Ciutadana	C1	27.330,47 €	32.416,96 €	22.435,16 €
	Oficina local d'habitatge	C1	27.063,38 €	30.138,01 €	25.525,21 €
	Policia local	C1	26.513,75 €	*	*
	Promoció-dinamització econòmica	C1	25.872,98 €	28.343,38 €	24.097,52 €
	Protocol	C1	25.525,21 €	*	*
	Recursos humans	C1	29.304,12 €	32.416,96 €	27.400,01 €
	Residència-Centre geriàtric	C1	26.048,52 €	*	*
	Serveis Centrals o Interns	C1	27.551,22 €	32.799,77 €	18.189,40 €
	Serveis econòmics	C1	28.626,05 €	32.416,96 €	25.553,17 €
	Serveis jurídics	C1	27.582,66 €	32.416,96 €	25.524,78 €
	Serveis Personals	C1	25.787,73 €	26.050,25 €	25.525,21 €
Serveis socials	C1	25.932,04 €	30.845,73 €	22.877,49 €	
Serveis Territorials / Urbanisme	C1	27.703,53 €	30.064,23 €	25.122,52 €	
Via pública	C1	24.301,84 €	*	*	
Agent cívica	Serveis Territorials / Urbanisme	C2	22.334,27 €	*	*
	Vigilància local	C2	29.223,77 €	*	*
Agent de Policia Local		C1-C2	32.024,45 €	37.468,68 €	26.145,54 €
Ajudant de cuina	Servei de Cuina	C2	22.349,86 €	*	*
AODL	Promoció-dinamització econòmica	A2	31.764,53 €	*	*
	Serveis Personals	A2	28.589,12 €	*	*
Arqueòleg/òloga		A1	32.039,63 €	*	*
Arquitecte/a	Medi Ambient	A1	40.117,31 €	*	*
	Obres	A1	53.942,30 €	*	*
	Serveis Territorials / Urbanisme	A1	51.412,19 €	62.430,12 €	46.115,71 €
Arquitecte/a tècnic/a	Obres	A2	40.075,34 €	*	*
	Oficina local d'habitatge	A2	31.874,45 €	*	*
	Serveis Territorials / Urbanisme	A2	38.024,94 €	46.419,61 €	30.982,17 €
Arxiver/a	Arxiu	A1	37.437,41 €	47.281,62 €	28.077,65 €
Assessor/a	Comunicació / Premsa	A2	44.085,58 €	*	*
Auxiliar	Biblioteca	C2	18.123,19 €	*	*
	Serveis socials	AP	19.350,18 €	19.656,91 €	19.043,46 €
Auxiliar administratiu/va	Brigada	C2	22.713,20 €	*	*
	Cultura	C2	26.041,49 €	27.434,96 €	24.648,01 €
	Educació / Ensenyament	C2	22.048,22 €	*	*
	Escola bressol	C2	26.710,79 €	*	*
	Escola de música	C2	22.466,10 €	*	*
	Oficina d'Atenció Ciutadana	C2	23.288,34 €	27.434,96 €	18.439,23 €
	Policia local	C2	25.025,43 €	25.810,50 €	23.494,76 €
	Recursos humans	C2	27.434,96 €	*	*
	Serveis Centrals o Interns	C2	25.078,71 €	29.940,01 €	19.433,93 €
	Serveis econòmics	C2	23.699,74 €	27.434,96 €	19.450,49 €
	Serveis jurídics	C2	27.434,96 €	*	*
	Serveis Personals	C2	26.133,04 €	27.299,89 €	23.806,24 €
	Serveis socials	C2	24.595,31 €	27.434,96 €	22.713,20 €
Serveis Territorials / Urbanisme	C2	25.809,18 €	27.434,96 €	22.713,20 €	
Auxiliar de clínica o geriatría	Residència-Centre geriàtric	C2	20.715,38 €	24.002,55 €	17.808,35 €
Auxiliar de gestió	Biblioteca	C2	24.648,01 €	*	*
Auxiliar de ludoteca	Educació / Ensenyament	C2	24.933,86 €	*	*
Auxiliar educador/a	Escola bressol	C2	26.170,96 €	28.041,20 €	23.402,28 €
Auxiliar tècnic/a	Biblioteca	C2	26.048,36 €	33.783,33 €	18.313,39 €
	Informàtica-TIC	C2	28.095,41 €	30.673,62 €	25.517,19 €

## Tractament de les dades del/de l' Bages

(2025)

Llocs de treball	Àmbit	Grup/ subgrup	Mitjana de retribució	Màxima de retribució	Mínima de retribució
Cap d'unitat administrativa	Comptabilitat	C1	37.072,06 €	*	*
	Oficina d'Atenció Ciutadana	C1	30.147,10 €	*	*
	Serveis jurídics	C1	34.096,23 €	37.072,06 €	31.120,39 €
Cap d'unitat tècnica	Recursos humans	A2	48.649,07 €	*	*
	Residència-Centre geriàtric	A2	40.598,82 €	*	*
	Serveis socials	A2	47.466,49 €	*	*
Cap de colla	Jardineria	C2	33.275,23 €	*	*
	Manteniment d'instal·lacions	C2	33.275,23 €	*	*
Cap de servei	Promoció-dinamització econòmica	A1	49.686,18 €	*	*
	Serveis econòmics	A1	49.686,61 €	*	*
	Serveis Personals	A1	52.586,35 €	*	*
	Serveis socials	A2	48.425,74 €	*	*
	Serveis Territorials / Urbanisme	A1	56.229,27 €	57.960,63 €	54.820,59 €
		A2	48.027,96 €	*	*
Cap de Vigilància local		AP	27.357,69 €	*	*
Cap tècnic/a de Brigada	Brigada	A2	41.676,93 €	44.362,83 €	36.370,60 €
Caporal/a		C1-C2	39.370,43 €	44.160,98 €	34.916,82 €
Caporal/a - cap de la policia local		C1-C2	44.195,57 €	54.273,83 €	35.826,47 €
Conductor/a	Neteja viària	AP	24.467,75 €	*	*
Conserge	Brigada	AP	21.478,14 €	*	*
	Casal o Centre cívic	AP	16.929,91 €	17.283,81 €	16.576,00 €
	Esports	AP	22.297,03 €	*	*
	Instal·lacions esportives	C2	25.654,67 €	*	*
		AP	23.854,67 €	*	*
	Serveis Centrals o Interns	AP	21.534,59 €	24.728,97 €	18.340,21 €
	Serveis Personals	AP	21.389,82 €	*	*
Conserge d'escola	Educació / Ensenyament	C2	24.239,76 €	*	*
		AP	20.506,40 €	22.772,59 €	17.775,28 €
Coordinador/a	Manteniment d'instal·lacions	AP	17.815,53 €	*	*
	Biblioteca	C1	28.606,13 €	*	*
	Casal o Centre cívic	C1	33.668,81 €	*	*
	Cultura	C1	28.014,05 €	*	*
	Esports	A1	34.258,21 €	*	*
	Instal·lacions esportives	C1	31.410,62 €	*	*
	Neteja d'instal·lacions	AP	24.000,99 €	*	*
Cuiner/a	Serveis socials	A2	35.800,09 €	*	*
	Servei de Cuina	C2	24.605,68 €	24.627,21 €	24.584,16 €
Delineant	Serveis Territorials / Urbanisme	C1	30.082,11 €	30.807,85 €	28.914,80 €
	Casal o Centre cívic	AP	18.094,49 €	18.541,73 €	17.647,24 €
Dinamitzador/a	Cultura	C1	22.949,09 €	*	*
		C2	21.895,23 €	*	*
	Joventut	C1	25.114,02 €	27.241,59 €	22.572,84 €
		C2	22.845,18 €	25.528,21 €	21.112,18 €
	Promoció-dinamització econòmica	A2	32.663,41 €	*	*
Dinamitzador/a sociocultural	Cultura	C1	25.511,34 €	27.690,45 €	23.332,23 €
	Educació / Ensenyament	C1	26.609,86 €	*	*
	Residència-Centre geriàtric	C2	17.597,26 €	*	*
Director/a		A1	43.669,26 €	*	*
	Escola bressol	A2	34.160,32 €	46.136,08 €	24.132,21 €
		C1	29.140,25 €	31.883,52 €	26.396,97 €
	Escola de música	A2	38.792,51 €	45.101,32 €	32.483,69 €
		C1	38.082,80 €	42.013,33 €	34.152,26 €
	Residència-Centre geriàtric	A2	45.695,80 €	48.293,72 €	43.097,88 €
	Turisme	A1	33.925,55 €	*	*
Director/a o Cap d'àrea	Organització	A2	55.147,35 €	*	*
	Serveis Centrals o Interns	A1	61.853,24 €	*	*
	Serveis jurídics	A1	56.239,82 €	*	*
Eduador/a	Escola bressol	C1	24.574,76 €	32.001,91 €	19.516,55 €
	Escola de música	C1	31.035,29 €	36.041,15 €	28.913,27 €
Eduador/a social	Serveis socials	A2	33.661,62 €	41.701,39 €	26.777,47 €

## Tractament de les dades del/de l' Bages

(2025)

Llocs de treball	Àmbit	Grup/ subgrup	Mitjana de retribució	Màxima de retribució	Mínima de retribució
Encarregat/ada	Manteniment d'instal·lacions	AP	29.255,49 €	*	*
	Via pública	AP	25.507,56 €	*	*
Encarregat/ada de Brigada	Brigada	B	42.119,55 €	*	*
		C1	36.345,38 €	40.747,37 €	27.776,99 €
		C2	30.104,29 €	31.178,51 €	29.195,64 €
		AP	34.032,89 €	*	*
		A1	49.395,97 €	*	*
Enginyer/a	Manteniment d'instal·lacions	A1	42.101,48 €	44.085,65 €	40.117,31 €
	Medi Ambient	A1	49.080,54 €	56.637,31 €	46.241,16 €
Enginyer/a tècnic/a	Serveis Territorials / Urbanisme	A2	40.456,43 €	40.912,51 €	40.000,35 €
	Via pública	A2	39.483,82 €	*	*
Fisioterapeuta	Residència-Centre geriàtric	A2	33.181,74 €	*	*
Gerent/a comarcal	Gerència	A1	70.718,83 €	*	*
Infermer/a	Residència-Centre geriàtric	A2	34.003,72 €	36.173,48 €	31.711,84 €
Informador/a turístic/a	Turisme	C2	28.041,20 €	*	*
Inseridor/a laboral	Ocupació	A2	36.476,93 €	*	*
	Promoció-dinamització econòmica	A2	30.290,38 €	32.531,97 €	28.048,79 €
Interventor/a		A1	67.288,17 €	76.441,46 €	51.999,97 €
Lletrat/da	Serveis socials	A1	34.362,24 €	*	*
Mestre/a	Escola bressol	A2	28.012,72 €	39.336,23 €	22.834,80 €
		AP	21.370,16 €	*	*
		C2	25.084,74 €	*	*
		C1	22.903,58 €	*	*
		C2	39.992,10 €	*	*
		C2	17.069,33 €	*	*
		C2	26.596,66 €	*	*
		AP	21.008,11 €	*	*
		AP	20.602,52 €	*	*
Monitor/a de menjador	Escola bressol	AP	20.602,52 €	*	*
Notificador/a	Serveis Centrals o Interns	AP	21.738,66 €	22.920,97 €	20.454,70 €
		C2	23.283,32 €	23.890,05 €	22.676,59 €
Oficial/a 1a.	Brigada	C2	25.982,37 €	26.802,81 €	25.161,93 €
		C2	29.005,56 €	*	*
		C2	25.867,34 €	26.805,10 €	25.161,93 €
		C2	26.375,90 €	26.981,47 €	25.770,33 €
Oficial/a 1a. polivalent	Brigada	AP	23.009,17 €	*	*
		C1	26.176,67 €	*	*
Oficial/a 2a.	Brigada	AP	22.368,56 €	22.922,25 €	21.814,87 €
		C2	26.561,49 €	*	*
		C2	26.257,63 €	27.448,30 €	24.492,60 €
		C2	21.120,50 €	*	*
		AP	22.922,25 €	*	*
Oficial/a 2a. polivalent	Brigada	C2	22.373,25 €	*	*
		AP	18.423,54 €	*	*
Operari/ària	Brigada	AP	20.570,89 €	23.747,67 €	16.990,40 €
		AP	24.101,61 €	*	*
		AP	20.216,23 €	21.885,33 €	17.208,52 €
		AP	20.205,30 €	21.362,51 €	18.233,52 €
		AP	20.903,83 €	24.707,19 €	17.208,52 €
		AP	18.308,05 €	20.791,43 €	16.863,25 €
		AP	21.424,17 €	21.488,40 €	21.359,93 €
		AP	21.263,29 €	25.268,63 €	18.878,72 €
		AP	17.208,52 €	*	*
Operari/ària polivalent	Brigada	C2	25.770,33 €	*	*
		AP	22.759,59 €	24.693,77 €	20.948,13 €
		C2	28.928,13 €	*	*
		AP	20.624,83 €	*	*
Pedagog/a	Serveis socials	AP	22.524,23 €	*	*
		AP	38.735,46 €	40.592,85 €	36.878,07 €
Professor/a	Escola d'adults	A2	28.383,46 €	29.531,27 €	26.679,82 €
		A2	31.361,25 €	38.744,93 €	26.356,30 €

## Tractament de les dades del/de l' Bages

(2025)

Llocs de treball	Àmbit	Grup/ subgrup	Mitjana de retribució	Màxima de retribució	Mínima de retribució
Psicòleg/òloga	Serveis socials	A1	37.433,26 €	43.883,67 €	34.362,24 €
Responsable Àmbit/Programa	Comunicació / Premsa	A1	33.598,64 €	34.073,31 €	33.123,97 €
	Informàtica-TIC	C1	51.958,74 €	*	*
Secretari/ària		A1	74.606,29 €	91.389,43 €	65.399,54 €
Secretari/ària d'alcaldia	Alcaldia/Presidència	C1	34.804,47 €	*	*
Secretari/ària-interventor/a		A1	59.470,00 €	83.405,71 €	49.460,75 €
		A2	63.285,48 €	70.210,76 €	52.089,22 €
Sergent/a		C1	47.628,98 €	50.172,42 €	45.085,53 €
Sergent/a - cap de la policia local		C1	52.057,18 €	*	*
Supervisor/a	Neteja d'instal·lacions	AP	20.021,54 €	*	*
Tècnic/a auxiliar	Biblioteca	C1	25.912,83 €	30.045,15 €	23.222,61 €
	Comunicació / Premsa	C1	28.343,38 €	*	*
	Cultura	C1	36.881,46 €	*	*
	Informàtica-TIC	C1	31.141,67 €	36.346,51 €	27.666,08 €
	Joventut	C1	28.343,38 €	*	*
	Prevenió de Riscos laborals	C1	31.706,27 €	*	*
	Serveis econòmics	C1	32.642,00 €	*	*
	Serveis Territorials / Urbanisme	C1	26.174,52 €	*	*
	Transparència i Govern obert	C1	31.669,11 €	*	*
Tècnic/a d'administració general	Recursos humans	A1	44.085,80 €	*	*
	Serveis Centrals o Interns	A1	44.230,25 €	*	*
	Serveis jurídics	A1	46.008,83 €	47.577,26 €	44.085,80 €
Tècnic/a de gestió	Joventut	A2	34.895,70 €	*	*
	Recursos humans	A2	31.871,50 €	*	*
	Serveis jurídics	A2	35.062,67 €	37.898,30 €	32.227,03 €
	Serveis Territorials / Urbanisme	A2	36.244,46 €	*	*
Tècnic/a mitjà/na	Alcaldia/Presidència	A2	40.912,51 €	*	*
	Arxiu	A2	34.174,29 €	36.476,93 €	31.871,64 €
	Compres i contractació	A2	35.167,27 €	35.194,57 €	35.139,97 €
	Comptabilitat	A2	33.871,33 €	36.185,19 €	31.557,46 €
	Comunicació / Premsa	A2	34.700,87 €	40.912,51 €	28.351,31 €
	Cultura	A2	38.837,18 €	40.223,16 €	36.476,93 €
	Educació / Ensenyament	A2	31.871,64 €	*	*
	Esports	A2	33.485,64 €	40.912,51 €	27.543,40 €
	Immigració	A2	31.871,64 €	*	*
	Informàtica-TIC	A2	36.564,63 €	41.257,92 €	31.871,35 €
	Joventut	A2	33.192,52 €	36.476,93 €	31.228,99 €
	Medi Ambient	A2	39.631,87 €	*	*
	Museu municipal	A2	36.476,93 €	*	*
	Ocupació	A2	35.201,63 €	39.336,22 €	31.067,04 €
	Oficina local d'habitatge	A2	29.974,19 €	*	*
	Participació ciutadana	A2	32.473,14 €	*	*
	Promoció-dinamització econòmica	A2	33.070,67 €	39.040,58 €	26.908,26 €
	Recursos humans	A2	38.731,70 €	41.405,74 €	34.367,19 €
	Serveis econòmics	A2	38.279,60 €	47.221,21 €	33.114,43 €
	Serveis jurídics	A2	38.319,17 €	40.912,51 €	33.912,01 €
	Serveis Personals	A2	35.307,72 €	40.881,38 €	29.734,06 €
	Serveis Territorials / Urbanisme	A2	36.096,66 €	36.370,60 €	35.822,71 €
	Turisme	A2	32.995,15 €	36.175,21 €	30.938,60 €
Tècnic/a superior	Compres i contractació	A1	50.524,22 €	*	*
	Comptabilitat	A1	48.524,54 €	52.963,43 €	44.085,65 €
	Consum	A1	40.388,22 €	*	*
	Educació / Ensenyament	A1	43.548,80 €	*	*
	Esports	A1	50.681,55 €	*	*
	Immigració	A1	37.776,81 €	*	*
	Informàtica-TIC	A1	47.607,43 €	50.524,22 €	44.690,64 €
	Medi Ambient	A1	38.697,93 €	43.470,31 €	33.925,55 €
	Promoció-dinamització econòmica	A1	42.194,16 €	*	*
	Protecció civil	A1	37.248,01 €	*	*
Recursos humans	A1	46.392,56 €	*	*	

## Tractament de les dades del/de l' Bages

(2025)

Llocs de treball	Àmbit	Grup/ subgrup	Mitjana de retribució	Màxima de retribució	Mínima de retribució
Tècnic/a superior	Serveis econòmics	A1	47.577,26 €	*	*
	Serveis jurídics	A1	52.963,43 €	*	*
	Serveis socials	A1	39.239,50 €	43.869,81 €	34.609,19 €
Tècnic/a superior de suport jurídic	Serveis jurídics	A1	50.524,22 €	*	*
Treballador/a familiar	Serveis socials	C2	21.413,71 €	26.293,12 €	18.596,21 €
		AP	19.849,51 €	22.059,97 €	19.272,19 €
Treballador/a social	Serveis socials	A1	37.879,35 €	*	*
		A2	34.721,32 €	50.525,01 €	26.732,99 €
Tresorer/a		A1	47.809,51 €	56.843,15 €	40.827,63 €
		C1	41.150,90 €	41.429,29 €	40.872,50 €
Vicesecretari/ària		A1	72.582,11 €	77.938,46 €	67.225,75 €
Vigilant	Vigilància local	C2	27.026,82 €	28.044,94 €	26.008,69 €
		AP	23.204,66 €	25.564,04 €	19.692,93 €
Xofer	Residència-Centre geriàtric	AP	18.977,88 €	*	*
	Transport escolar o adaptat	C2	27.950,36 €	*	*

\* Lloc amb una única referència retributiva.

Les dades que es mostren a la taula són retribucions totals sense complements (SC), és a dir: sou base + complement de destinació + complement específic, en el cas del personal funcionari i sou base, complement de lloc i plus conveni, en el cas del personal laboral. En ambdós casos s'ha sumat el complement de productivitat només quan es tractava d'un complement vinculat al lloc i no al rendiment de la persona.

Les retribucions estan traspassades a la jornada estàndard per facilitar la comparació, excepte en els llocs de treball propis de Brigada, Policia i Serveis d'extinció d'incendis, ja que, per la naturalesa del lloc, la seva jornada ordinària sol ser superior.

# **Informe de dades retributives i organitzatives dels ens locals del/de l' Baix Llobregat**

(Dades 2025)

# Tractament de les dades del/de l' Baix Llobregat

(2025)

## INTRODUCCIÓ

Aquest document és un recull d'algunes de les principals dades retributives i organitzatives dels ens locals de la província de Barcelona extretes de l'Enquesta de Retribucions i en la qual participen tant ajuntaments com consells comarcals. Es tracta d'una enquesta que la Diputació de Barcelona duu a terme periòdicament des de fa més de 30 anys.

Els gràfics, les taules i els indicadors que es mostren, així com molts d'altres, es poden consultar de manera interactiva a l'Espai de Dades Retributives (Portal Infodades) al qual hi tenen accés exclusiu els ens participants.



El document es divideix en tres parts:



1. Dades descriptives: en primer lloc es presenten les dades descriptives que inclouen tant la població, com els pressupostos i les plantilles.



2. Dades de llocs de treball genèrics: taula de retribucions per a llocs de treball genèrics, és a dir, sense especificar l'àmbit de referència.



3. Dades de llocs de treball específics: en tercer lloc es mostra la taula de retribucions amb els mateixos paràmetres retributius de mitjana, màxim i mínim però per als llocs de treball específics, indicant tant grup de classificació com àmbit de referència....



## **1. Dades descriptives dels ens locals del/de l' Baix Llobregat**

## Ens locals que s'inclouen en la comarca del/de l'Baix Llobregat

Ajuntament d'Abrera  
Ajuntament d'Esparreguera  
Ajuntament d'Esplugues de Llobregat  
Ajuntament d'Olesa de Montserrat  
Ajuntament de Begues  
Ajuntament de Castelldefels  
Ajuntament de Castellví de Rosanes  
Ajuntament de Cervelló  
Ajuntament de Collbató  
Ajuntament de Corbera de Llobregat  
Ajuntament de Cornellà de Llobregat  
Ajuntament de Gavà  
Ajuntament de la Palma de Cervelló  
Ajuntament de Martorell  
Ajuntament de Molins de Rei  
Ajuntament de Pallejà  
Ajuntament de Sant Andreu de la Barca  
Ajuntament de Sant Boi de Llobregat  
Ajuntament de Sant Climent de Llobregat  
Ajuntament de Sant Esteve Sesrovires  
Ajuntament de Sant Feliu de Llobregat  
Ajuntament de Sant Joan Despí  
Ajuntament de Sant Just Desvern  
Ajuntament de Sant Vicenç dels Horts  
Ajuntament de Santa Coloma de Cervelló  
Ajuntament de Torrelles de Llobregat  
Ajuntament de Vallirana  
Ajuntament de Viladecans  
Ajuntament del Papiol  
Ajuntament del Prat de Llobregat  
Consell Comarcal del Baix Llobregat

## Tractament de les dades del/de l' Baix Llobregat

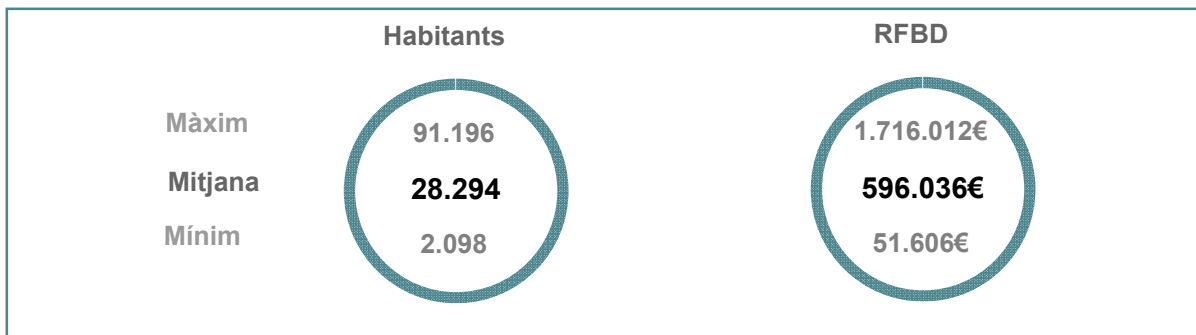
(2025)

Les dades són de l'any 2025 amb una participació total, en el cas de la comarca del/de l' Baix Llobregat del: 74,19% el que suposa un total de 23 ens que han aportat dades de 5.228 posicions (llocs de treball amb o sense ocupant).

### Variables que conformen els grups



En el quadre inferior es mostra la mitjana així com els valors màxim i mínim de les variables població i de la Renda Familiar Bruta Disponible\*. Les dades inclouen tant els municipis dels ens participants com no participants.

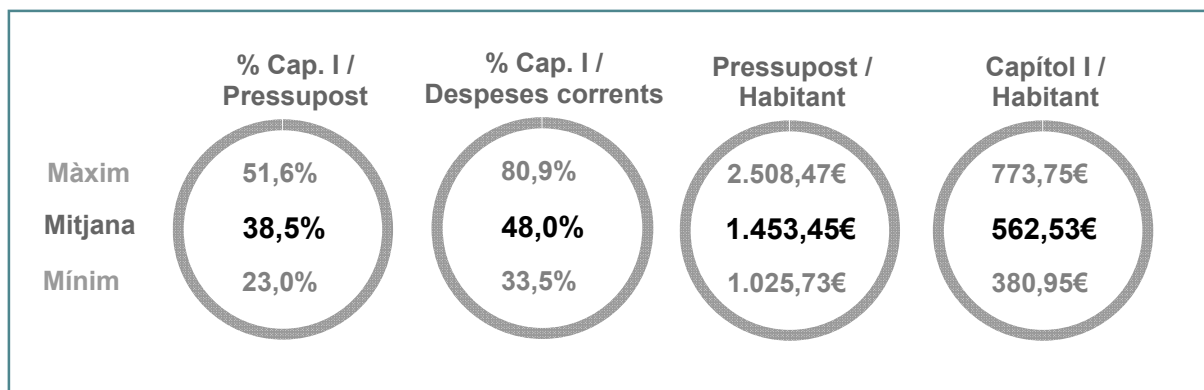


### Dades de pressupost



El pressupost, i més si els relacionem amb la població, és un indicador fonamental en les administracions locals. Tenint en compte els ens de la comarca del/de l' Baix Llobregat la mitjana de pressupost total és de: 36.599.425,13€.

En els indicadors inferiors es mostra quina part del pressupost dediquen els ens al Capítol I així com la proporció que suposa respecte de la població.



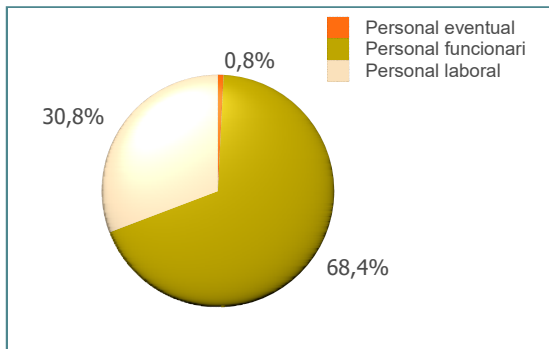

\* La població és la de l'any 2025. La Renda Familiar Bruta Disponible en milers d'euros correspon a l'any 2024

# Tractament de les dades del/de l' Baix Llobregat (2025)

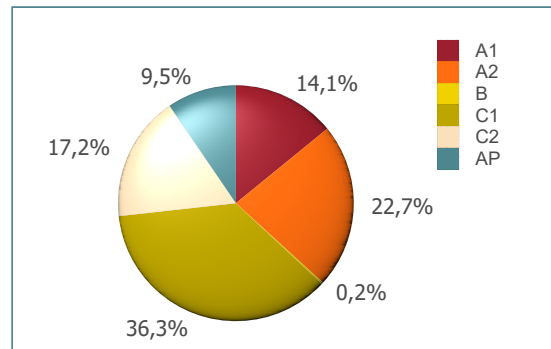
## Descripció de les plantilles



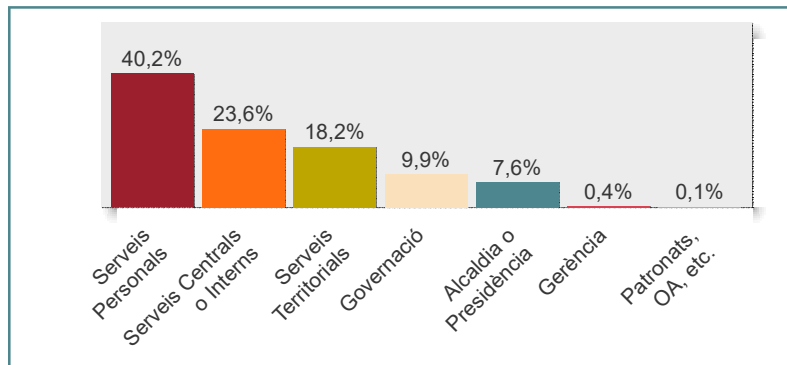
La mitjana de places de la comarca és de: 195 places. Al gràfic 1 es pot veure com es distribueixen aquestes places segons el tipus. Els indicadors inferiors mostren la proporció de la plantilla general segons la població així com el cas específic de les plantilles de policies i vigilants.



Gràfic 1. Proporció de les plantilles segons el tipus de places



Gràfic 2. Distribució de les places segons els grup de classificació



Gràfic 3. Distribució de les plantilles entre les grans àrees organitzatives

Grup	Personal funcionari	Personal laboral
A1	74%	26%
A2	58%	42%
B	100%	0%
C1	81%	19%
C2	63%	37%
AP	42%	58%

Taula 1. Proporció del tipus de personal entre els grups de classificació

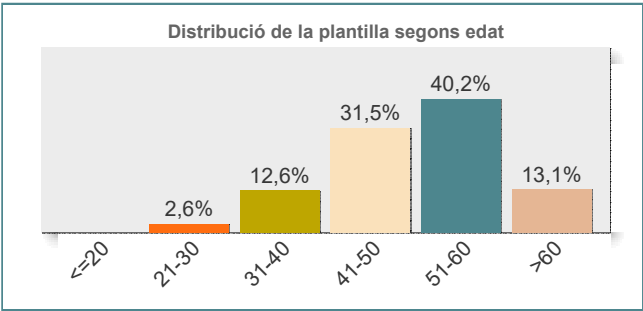
# Tractament de les dades del/de l' Baix Llobregat (2025)

## Dades d'edat i gènere

Pel que fa a l'edat de les plantilles de la comarca del/de l' Baix Llobregat l'edat mitjana és de: 50,3 anys. Si es diferencia per gènere, l'edat mitjana dels empleats és de: 50,3 anys mentre que la de les empleades és de: 50,3 anys.

L'Índex d'envelliment de les plantilles en aquest cas és de:

**473**



Gràfic 4. Distribució de la plantilla segons l'edat

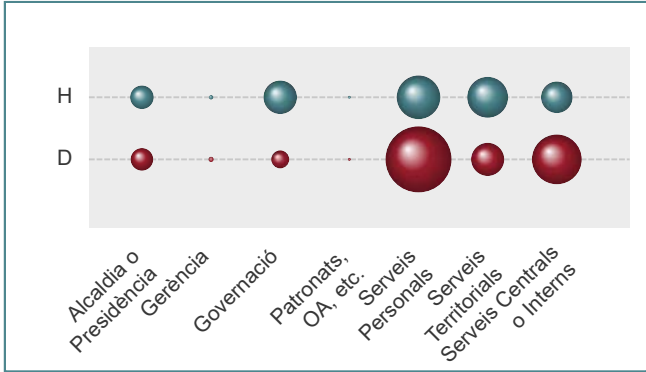
L'índex d'envelliment és un índex assimilat a l'índex d'envelliment de la població. En aquest cas, l'índex posa de manifest el pes de la plantilla de majors de 55 respecte de la plantilla de menys de 35.

S'ha d'interpretar de la següent manera:

- <100: baix, hi ha més plantilla per sota dels 35 anys,
- =100: equilibrat, majors de 55 i menors de 35 tenen el mateix pes,
- >100: alt, les persones majors de 55 són més que les de menys de 35 anys.

Quant més s'allunyi del valor 100, més pes té la plantilla de >55 i, per tant, és un plantilla més envellida.

Del total de les plantilles hi ha un percentatge d'homes del: 42,3% i les dones suposen un 57,7%. El gràfic 5 mostra la distribució d'homes i dones entre les grans àrees de l'organització. El tamany dels cercles és proporcional al número de persones.



Gràfic 5. Distribució de gènere en les grans àrees

Grup	Homes	Dones
A1	43,6%	56,4%
A2	27,8%	72,2%
B	25,0%	75,0%
C1	45,3%	54,7%
C2	41,0%	59,0%
AP	63,4%	36,6%

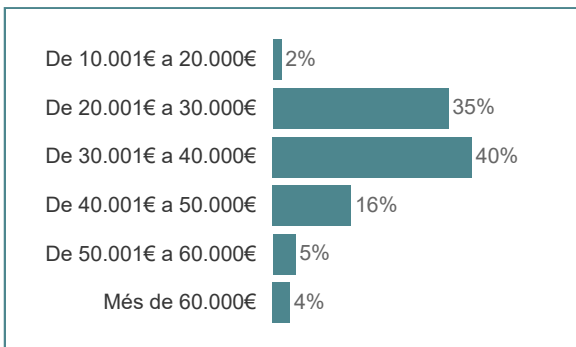
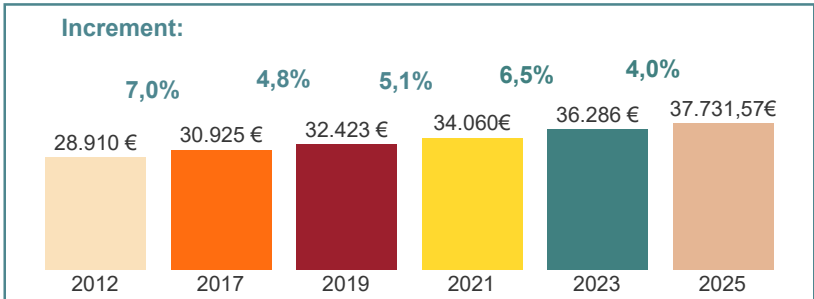
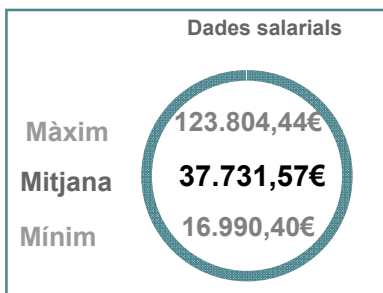
Taula 2. Distribució de gènere segons el grup de classificació

# Tractament de les dades del/de l' Baix Llobregat (2025)

## Dades retributives globals



En aquesta pàgina es poden veure alguns dels indicadors retributius dels ens, en aquest cas, de la comarca del/de l' Baix Llobregat  
En la plataforma de dades es poden consultar tots aquests indicadors i altres segons àrees, àmbits, gènere, any, etc.



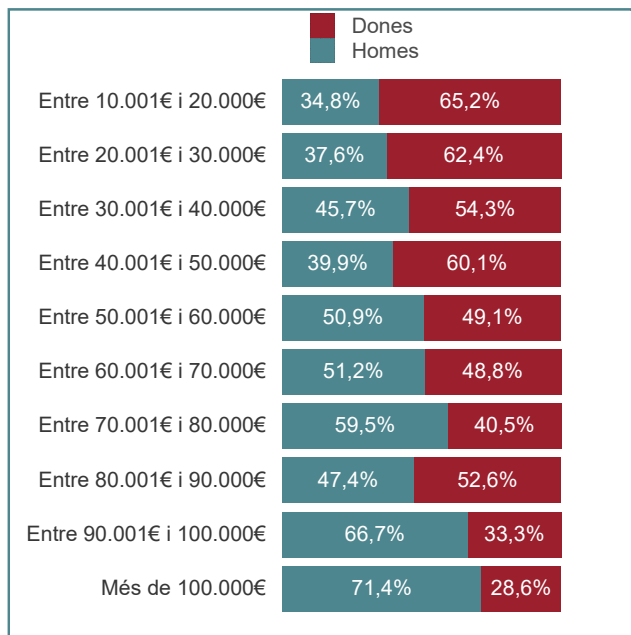
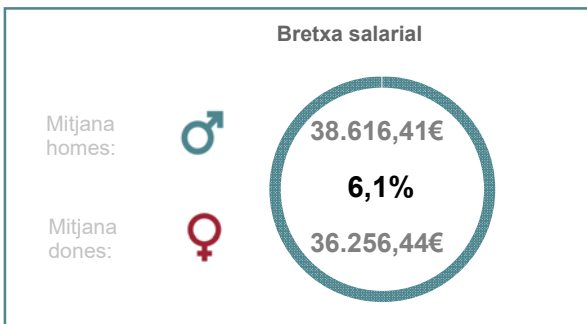
Gràfic 6. Evolució de les retribucions

En el gràfic 7 es pot veure quin és el tram salarial més freqüent i on es concentra el gruix d'empleats i empleades a nivell salarial. S'ha de tenir en compte que aquests salaris són dels llocs de treball i en cap cas incorporen conceptes vinculats a la persona.

Gràfic 7. Distribució dels empleats i empleades segons tram retributiu



Es mostren també de manera agregada algunes dades de gènere com són, per una banda, la bretxa salarial existent tenint en compte les dades del conjunt dels ens i, per altra, la distribució d'homes i dones en els trams salarials.



Gràfic 8. Distribució de gènere per trams salarials



## 2. Dades de retribucions de llocs de treball genèrics

# Tractament de les dades del/de l' Baix Llobregat

(2025)

Llocs de treball	Grup/ subgrup	Mitjana de retribució	Màxima de retribució	Mínima de retribució
Adjunt/a a Gerència	C1	47.389,67 €	*	*
Administratiu/va	C1	29.787,97 €	42.597,52 €	23.956,87 €
Agent / guarda rural	C2	26.167,51 €	*	*
Agent cívic	C2	23.242,87 €	*	*
Agent d'OAC	C1	31.306,65 €	36.631,25 €	26.979,70 €
	C2	24.130,98 €	27.048,33 €	21.213,63 €
Agent de barri / proximitat	C1-C2	38.441,69 €	38.490,10 €	38.400,48 €
Agent de Policia Local	C1-C2	34.841,27 €	43.342,30 €	25.049,14 €
Agent especial Policia local	C1-C2	41.338,40 €	*	*
Arquitecte/a	A1	48.476,97 €	64.538,00 €	35.307,19 €
Arquitecte/a tècnic/a	A2	38.735,93 €	47.171,32 €	31.646,86 €
Arxiver/a	A1	40.665,23 €	47.361,66 €	36.627,07 €
	A2	36.219,42 €	*	*
Assessor/a	A1	53.907,83 €	83.768,12 €	37.130,77 €
	A2	51.585,26 €	61.309,51 €	42.330,11 €
	C1	33.463,31 €	35.135,71 €	31.790,91 €
Auxiliar	C2	26.605,49 €	32.759,65 €	20.169,52 €
	AP	25.183,76 €	31.416,13 €	20.264,58 €
Auxiliar administratiu/va	C2	25.096,70 €	31.225,33 €	20.202,99 €
Auxiliar de gestió	C2	26.844,69 €	35.220,38 €	22.774,33 €
Auxiliar educador/a	C1	27.483,21 €	33.208,70 €	21.757,73 €
	C2	19.729,19 €	22.431,51 €	18.818,62 €
Auxiliar tècnic/a	C2	25.020,55 €	32.468,68 €	19.061,41 €
Auxiliar tècnic/a de so	C2	37.533,84 €	43.709,03 €	31.358,65 €
Bibliotecari/ària	A2	34.539,32 €	37.718,67 €	28.168,58 €
	A2	49.219,84 €	*	*
Cap d'oficina	C1	35.144,95 €	*	*
	C2	32.468,68 €	*	*
Cap d'unitat administrativa	A1	46.481,08 €	49.974,47 €	43.727,66 €
	A2	43.305,95 €	*	*
	C1	35.312,95 €	40.626,94 €	30.703,40 €
	C2	26.847,22 €	32.468,68 €	21.225,76 €
Cap d'unitat tècnica	A1	50.107,52 €	57.826,34 €	37.238,61 €
	A2	47.079,24 €	55.958,51 €	34.366,63 €
Cap de colla	B	31.374,45 €	*	*
	C2	29.367,73 €	32.886,92 €	27.517,72 €
	AP	32.220,04 €	34.393,59 €	30.670,54 €
Cap de gabinet	A1	46.229,62 €	46.919,64 €	45.539,60 €
	A2	58.551,75 €	*	*
	C1	40.608,32 €	*	*
Cap de grup / unitat	A1	45.063,01 €	52.909,37 €	35.278,92 €
	A2	38.411,73 €	50.108,02 €	21.471,07 €
	B	24.025,08 €	*	*
	C1	35.914,39 €	45.828,38 €	26.182,43 €
	AP	36.631,26 €	*	*
Cap de secció	A1	59.029,05 €	64.410,13 €	49.173,73 €
	A2	49.692,25 €	62.015,90 €	36.725,66 €
	C1	45.665,74 €	63.889,03 €	33.868,14 €
Cap de servei	A1	61.090,95 €	90.718,90 €	46.219,68 €
	A2	50.451,67 €	72.844,52 €	33.242,22 €
Cap de Vigilància local	AP	32.130,65 €	*	*
Cap tècnic/a de Brigada	A1	50.582,38 €	*	*
	A2	45.967,60 €	50.282,31 €	41.672,60 €
Caporal especial Policia local	C1-C2	43.723,69 €	*	*
Caporal/a	C1-C2	38.786,17 €	47.335,93 €	28.516,01 €
Caporal/a - cap de la policia local	C1-C2	49.253,40 €	50.983,35 €	47.523,44 €
Conductor/a	C2	20.978,26 €	*	*
	AP	26.000,90 €	*	*
Conserge	C2	23.818,64 €	27.427,89 €	20.188,73 €
	AP	23.277,28 €	29.645,56 €	17.001,68 €

# Tractament de les dades del/de l' Baix Llobregat

(2025)

Llocs de treball	Grup/ subgrup	Mitjana de retribució	Màxima de retribució	Mínima de retribució
Conserge d'escola	C2	27.936,50 €	28.445,11 €	27.427,89 €
	AP	24.091,17 €	29.392,32 €	20.740,63 €
Coordinador/a	A1	49.748,33 €	64.470,57 €	36.109,50 €
	A2	44.210,05 €	64.470,57 €	29.483,77 €
	C1	34.751,51 €	48.030,59 €	24.325,11 €
	C2	35.905,89 €	40.265,86 €	31.545,91 €
	C2	24.013,44 €	25.874,21 €	22.968,78 €
Cuiner/a	C2	24.013,44 €	25.874,21 €	22.968,78 €
Delineant	C1	29.966,50 €	37.035,57 €	26.834,59 €
	A2	36.771,83 €	*	*
Dinamitzador/a	B	27.645,05 €	*	*
	C1	27.399,26 €	27.963,42 €	26.209,24 €
Dinamitzador/a sociocultural	C1	27.963,42 €	*	*
Director/a	A1	52.517,07 €	79.214,85 €	31.876,88 €
	A2	39.979,84 €	54.047,01 €	24.025,04 €
	C1	35.836,96 €	41.073,33 €	30.939,90 €
Director/a (direcció pública professional)	A1	78.366,02 €	83.768,12 €	69.906,33 €
Director/a o Cap d'àrea	A1	63.269,77 €	90.654,80 €	51.773,36 €
	A2	61.892,79 €	87.071,68 €	49.537,83 €
Dissenyador/a gràfic/a	C1	29.836,59 €	*	*
Economista	A1	49.486,12 €	57.525,20 €	41.447,03 €
Educador/a	C1	26.815,84 €	34.405,88 €	21.124,27 €
Educador/a social	A2	35.513,76 €	44.230,40 €	30.438,16 €
	C1	31.538,91 €	37.094,07 €	27.205,10 €
Encarregat/ada	C2	28.659,42 €	39.535,50 €	22.652,85 €
	AP	29.722,13 €	32.796,25 €	26.648,01 €
	B	49.393,46 €	*	*
	C1	36.770,36 €	42.114,76 €	29.062,45 €
Encarregat/ada de Brigada	C2	33.540,24 €	36.696,11 €	31.645,50 €
	A1	46.456,41 €	58.051,81 €	37.666,49 €
Enginyer/a tècnic/a	A2	40.914,26 €	55.310,43 €	31.949,79 €
Fisioterapeuta	A2	30.254,56 €	32.173,68 €	29.102,88 €
Gerent (direcció pública professional)	A1	91.672,99 €	*	*
Gerent/a	A1	81.172,96 €	98.879,36 €	65.303,57 €
Gerent/a comarcal	A1	79.827,98 €	*	*
Informador/a	C1	31.676,18 €	36.276,14 €	23.676,82 €
	C2	27.884,52 €	33.645,54 €	21.818,62 €
Inspector/a	A2	50.954,50 €	*	*
	C1	40.272,14 €	*	*
Inspector/a - cap de la policia local	A2	65.353,39 €	86.226,36 €	45.387,85 €
Inspector/a de permisos d'obres i via pública	C1	33.719,58 €	40.272,14 €	28.066,57 €
	C2	24.162,68 €	26.680,92 €	21.644,44 €
Inspector/a de tributs	A2	35.036,99 €	*	*
Intermediador/a laboral	C1	30.475,37 €	*	*
Interventor/a	A1	84.353,67 €	115.154,47 €	55.532,65 €
Lletrat/da	A1	45.245,85 €	52.239,00 €	34.132,07 €
Locutor/a	C1	23.130,48 €	27.208,01 €	18.915,95 €
	C2	29.879,67 €	*	*
Logopeda	A2	32.753,81 €	32.921,12 €	32.454,14 €
Mediador/a social o intercultural	C1	26.164,23 €	31.061,49 €	21.266,97 €
Mestre/a	A2	32.729,72 €	38.253,60 €	25.267,28 €
Metge/essa	A1	36.925,84 €	41.103,15 €	32.748,53 €
Monitor/a	C1	27.453,39 €	31.790,91 €	22.801,49 €
	C2	23.301,75 €	29.995,75 €	19.801,65 €
Monitor/a de menjador	C2	20.697,96 €	22.843,19 €	16.990,40 €
Notificador/a	C2	26.058,67 €	*	*
	AP	25.671,28 €	27.468,28 €	22.475,86 €
Oficial/a 1a.	C1	27.524,15 €	29.269,71 €	25.143,05 €
	C2	27.403,36 €	33.829,52 €	20.978,26 €
	AP	26.532,10 €	32.392,89 €	24.040,70 €
Oficial/a 1a. polivalent	C1	34.705,44 €	*	*

# Tractament de les dades del/de l' Baix Llobregat

(2025)

Llocs de treball	Grup/ subgrup	Mitjana de retribució	Màxima de retribució	Mínima de retribució
Oficial/a 1a. polivalent	C2	32.139,29 €	32.461,43 €	31.874,69 €
	C2	25.778,20 €	32.392,89 €	19.453,87 €
Oficial/a 2a.	AP	26.431,28 €	28.791,00 €	23.340,56 €
	C2	28.925,76 €	32.594,44 €	24.627,49 €
Operari/ària	AP	23.162,19 €	29.139,02 €	16.991,82 €
Operari/ària polivalent	AP	21.771,81 €	27.521,61 €	17.646,05 €
	C2	23.643,94 €	*	*
Ordenança	AP	27.383,87 €	30.816,55 €	19.836,05 €
Pedagog/a	A1	38.113,60 €	*	*
Periodista	A1	51.159,97 €	52.909,37 €	49.410,56 €
	A1	35.615,39 €	40.272,15 €	26.143,91 €
Professor/a	A2	31.616,86 €	43.238,21 €	24.581,40 €
Psicòleg/òloga	A1	38.871,80 €	49.410,56 €	33.266,68 €
	C2	20.658,71 €	*	*
Recepcionista	AP	23.952,92 €	28.376,98 €	19.528,86 €
	A1	50.339,18 €	64.470,57 €	35.310,76 €
Responsable Àmbit/Programa	A2	45.941,40 €	50.582,39 €	37.969,76 €
	C1	41.257,37 €	45.742,06 €	37.359,20 €
	C2	35.168,52 €	38.562,02 €	29.554,89 €
Responsable de transparència/Govern obert	A1	54.363,44 €	*	*
	B	49.393,46 €	*	*
Restaurador/a-Conservador/a de museu	A1	49.410,56 €	*	*
Secretari/ària	A1	82.615,09 €	123.804,44 €	55.532,65 €
	C1	34.893,79 €	40.052,12 €	30.289,67 €
Secretari/ària d'alcaldia	C2	22.651,33 €	*	*
	C1	34.718,45 €	37.646,80 €	32.102,67 €
Secretari/ària d'alt càrrec	C2	30.458,95 €	36.620,54 €	27.591,26 €
	A1	71.629,01 €	94.990,71 €	53.862,45 €
Secretari/ària-interventor/a	A2	49.503,07 €	*	*
Sergent/a	C1	47.056,27 €	54.685,62 €	32.685,11 €
Sergent/a - cap de la policia local	C1	47.619,95 €	52.924,93 €	42.782,37 €
Sotsinspector/a	C1	60.557,53 €	69.105,19 €	54.984,87 €
Sotsinspector/a - cap de la policia local	C1	56.094,31 €	78.940,42 €	42.876,09 €
Supervisor/a	AP	36.145,73 €	*	*
	B	28.035,07 €	28.425,09 €	27.645,05 €
Tècnic/a auxiliar	C1	30.769,78 €	42.223,13 €	20.710,21 €
Tècnic/a auxiliar de ludoteca	C1	34.510,13 €	*	*
Tècnic/a auxiliar de so	C1	28.142,20 €	33.338,28 €	22.621,17 €
Tècnic/a d'administració general	A1	45.803,83 €	57.778,45 €	37.829,20 €
Tècnic/a de gestió	A2	35.770,70 €	40.266,94 €	31.949,79 €
Tècnic/a mitjà/na	A2	37.717,19 €	50.108,02 €	27.663,24 €
Tècnic/a superior	A1	43.036,03 €	58.025,11 €	30.337,64 €
Tècnic/a superior de suport jurídic	A1	46.118,25 €	59.725,58 €	35.186,59 €
Telefonista / recepcionista	C2	21.663,61 €	*	*
	C1	27.219,63 €	*	*
Treballador/a familiar	C2	24.010,00 €	31.416,13 €	20.169,52 €
Treballador/a social	A2	35.744,33 €	44.260,36 €	30.559,02 €
	A1	60.315,61 €	88.737,84 €	34.801,64 €
Tresorer/a	C1	37.316,23 €	41.374,61 €	33.257,85 €
Veterinari/ària	A1	55.516,81 €	*	*
Vicesecretari/ària	A1	73.503,54 €	*	*
Vigilant	C2	31.469,52 €	32.927,10 €	27.211,92 €
	AP	26.349,32 €	*	*
Vigilant de recintes i accessos	AP	18.905,02 €	*	*

## Tractament de les dades del/de l' Baix Llobregat

(2025)

Llocs de treball	Grup/ subgrup	Mitjana de retribució	Màxima de retribució	Mínima de retribució
Zelador/a de via pública	C2	27.547,86 €	30.019,64 €	25.076,09 €

*\* Lloc amb una única referència retributiva.*

Les dades que es mostren a la taula són retribucions totals sense complements (SC), és a dir: sou base + complement de destinació + complement específic, en el cas del personal funcionari i sou base, complement de lloc i plus conveni, en el cas del personal laboral. En ambdós casos s'ha sumat el complement de productivitat només quan es tractava d'un complement vinculat al lloc i no al rendiment de la persona.

Les retribucions estan traspassades a la jornada estàndard per facilitar la comparació, excepte en els llocs de treball propis de Brigada, Policia i Serveis d'extinció d'incendis, ja que, per la naturalesa del lloc, la seva jornada ordinària sol ser superior.



### **3. Dades de retribucions de llocs de treball específics**

# Tractament de les dades del/de l' Baix Llobregat

(2025)

Llocs de treball	Àmbit	Grup/ subgrup	Mitjana de retribució	Màxima de retribució	Mínima de retribució
Adjunt/a a Gerència	Gerència	C1	47.389,67 €	*	*
Administratiu/va		C1	30.788,74 €	31.790,91 €	29.786,56 €
	Alcaldia/Presidència	C1	30.954,50 €	35.966,04 €	26.063,24 €
	Arxiu	C1	30.012,65 €	33.338,28 €	26.979,70 €
	Biblioteca	C1	29.321,49 €	29.786,56 €	28.856,41 €
	Brigada	C1	27.326,18 €	28.100,57 €	26.551,78 €
	Cementiri	C1	29.660,71 €	31.790,91 €	27.040,27 €
	Comerç	C1	27.397,57 €	*	*
	Compres i contractació	C1	29.566,49 €	31.262,74 €	27.529,04 €
	Comptabilitat	C1	29.304,23 €	34.405,88 €	24.659,76 €
	Comunicació / Premsa	C1	29.722,99 €	33.208,70 €	27.040,27 €
	Consum	C1	33.338,28 €	*	*
	Cooperació i Solidaritat	C1	31.061,49 €	*	*
	Cultura	C1	27.459,60 €	31.061,49 €	23.956,87 €
	Educació / Ensenyament	C1	27.638,71 €	29.786,56 €	25.276,69 €
	Escola bressol	C1	31.790,91 €	*	*
	Escola de música	C1	26.791,42 €	28.324,01 €	24.403,83 €
	Esports	C1	29.173,80 €	33.338,28 €	25.769,56 €
	Gerència	C1	28.997,33 €	*	*
	Igualtat	C1	31.497,63 €	33.208,70 €	29.786,56 €
	Infància	C1	25.875,76 €	25.981,95 €	25.769,56 €
	Informàtica-TIC	C1	32.274,38 €	37.094,07 €	24.997,39 €
	Joventut	C1	27.924,90 €	29.786,56 €	26.063,24 €
	Manteniment d'instal·lacions	C1	33.338,28 €	*	*
	Medi Ambient	C1	29.493,43 €	29.989,53 €	28.997,33 €
	Mercat municipal	C1	29.151,51 €	31.262,74 €	27.040,27 €
	Mobilitat	C1	33.338,28 €	*	*
	Museu municipal	C1	33.338,28 €	*	*
	Obres	C1	30.299,58 €	33.338,28 €	25.769,56 €
	Ocupació	C1	32.260,80 €	37.094,07 €	27.040,27 €
	Oficina d'Atenció Ciutadana	C1	29.531,09 €	34.760,84 €	25.259,99 €
	Oficina local d'habitatge	C1	26.477,10 €	28.997,33 €	23.956,87 €
	Organització	C1	28.374,04 €	28.997,33 €	27.800,79 €
	Participació ciutadana	C1	27.546,41 €	31.790,91 €	23.956,87 €
	Patrimoni	C1	28.866,59 €	28.997,33 €	28.735,85 €
	Polícia local	C1	28.843,05 €	33.338,28 €	25.400,77 €
	Prevenió de Riscos laborals	C1	29.786,56 €	*	*
	Promoció-dinamització econòmica	C1	27.870,01 €	31.262,74 €	23.956,87 €
	Protocol	C1	31.345,59 €	35.776,39 €	23.956,87 €
	Recursos humans	C1	28.834,87 €	33.208,70 €	25.211,81 €
	Salut pública i consum	C1	28.037,04 €	33.338,28 €	23.956,87 €
	Serveis Centrals o Interns	C1	29.508,23 €	42.597,52 €	25.400,77 €
	Serveis econòmics	C1	29.219,30 €	34.405,88 €	25.400,77 €
	Serveis jurídics	C1	30.337,90 €	35.287,35 €	25.769,56 €
	Serveis Personals	C1	29.680,30 €	33.338,28 €	25.769,56 €
	Serveis socials	C1	28.595,71 €	34.405,88 €	23.956,87 €
	Serveis Territorials / Urbanisme	C1	29.192,37 €	34.405,88 €	25.211,81 €
	Transport escolar o adaptat	C1	28.997,33 €	*	*
Tributs / Recaptació	C1	27.405,97 €	28.165,18 €	27.012,46 €	
Via pública	C1	29.011,72 €	33.338,28 €	27.040,27 €	
Agent / guarda rural		C2	26.167,51 €	*	*
Agent cívic	Medi Ambient	C2	23.242,87 €	*	*
Agent d'OAC	Igualtat	C1	26.979,70 €	*	*
	Immigració	C1	26.979,70 €	*	*
	Oficina d'Atenció Ciutadana	C1	31.306,65 €	36.631,25 €	26.979,70 €
		C2	24.130,98 €	27.048,33 €	21.213,63 €
Transparència i Govern obert	C1	36.631,25 €	*	*	
Agent de barri / proximitat		C1-C2	38.441,69 €	38.490,10 €	38.400,48 €
Agent de Policia Local		C1-C2	34.841,27 €	43.342,30 €	25.049,14 €
Agent especial Policia local		C1-C2	41.338,40 €	*	*

# Tractament de les dades del/de l' Baix Llobregat

(2025)

Llocs de treball	Àmbit	Grup/ subgrup	Mitjana de retribució	Màxima de retribució	Mínima de retribució
Arquitecte/a	Medi Ambient	A1	44.089,26 €	*	*
	Obres	A1	47.453,13 €	52.754,03 €	42.947,99 €
	Serveis Territorials / Urbanisme	A1	48.832,17 €	64.538,00 €	35.307,19 €
	Via pública	A1	51.248,54 €	*	*
Arquitecte/a tècnic/a	Medi Ambient	A2	41.777,19 €	*	*
	Obres	A2	40.058,23 €	45.518,31 €	37.826,62 €
	Protecció civil	A2	36.103,57 €	*	*
	Serveis socials	A2	44.887,86 €	*	*
	Serveis Territorials / Urbanisme	A2	38.012,28 €	47.171,32 €	31.646,86 €
Arxiver/a	Arxiu	A1	40.665,23 €	47.361,66 €	36.627,07 €
		A2	36.219,42 €	*	*
Assessor/a	Alcaldia/Presidència	A1	58.482,54 €	83.768,12 €	43.184,28 €
		A2	51.585,26 €	61.309,51 €	42.330,11 €
		C1	31.790,91 €	*	*
	Comerç	A1	40.620,07 €	*	*
	Esports	A1	63.892,71 €	*	*
	Governació	A1	50.382,27 €	63.633,78 €	37.130,77 €
	Participació ciutadana	C1	35.135,71 €	*	*
	Serveis jurídics	A1	41.388,29 €	*	*
Serveis Personals	A1	73.700,95 €	83.768,12 €	63.633,78 €	
	C2	32.759,65 €	*	*	
Auxiliar	Alcaldia/Presidència	AP	27.468,28 €	*	*
		AP	22.979,72 €	*	*
	Biblioteca	C2	29.879,67 €	*	*
		AP	25.439,30 €	27.468,28 €	23.410,32 €
	Educació / Ensenyament	C2	31.598,59 €	*	*
	Esports	AP	27.468,28 €	*	*
	Manteniment d'instal·lacions	C2	22.207,58 €	23.088,60 €	21.326,56 €
		AP	22.226,00 €	*	*
	Medi Ambient	AP	30.404,23 €	31.416,13 €	29.392,32 €
	Mercat municipal	AP	28.519,86 €	29.818,74 €	27.220,97 €
	Oficina d'Atenció Ciutadana	C2	23.204,78 €	*	*
		AP	23.804,84 €	*	*
	Patrimoni	AP	27.481,25 €	*	*
	Policia local	AP	29.392,32 €	*	*
	Recursos humans	C2	30.816,55 €	*	*
	Serveis Centrals o Interns	AP	23.872,92 €	27.481,25 €	20.264,58 €
		C2	29.879,67 €	*	*
	Serveis Personals	AP	25.706,11 €	27.468,28 €	23.943,95 €
		AP	22.835,58 €	*	*
	Serveis socials	AP	22.835,58 €	*	*
Serveis Territorials / Urbanisme	AP	20.309,98 €	*	*	
Taller d'oficis	C2	20.169,52 €	*	*	
Auxiliar administratiu/va	Alcaldia/Presidència	C2	27.884,32 €	29.879,67 €	25.888,97 €
		C2	26.858,55 €	*	*
	Biblioteca	C2	21.648,35 €	22.530,42 €	20.202,99 €
	Casal o Centre cívic	C2	22.734,14 €	23.075,97 €	22.392,31 €
	Compres i contractació	C2	26.267,87 €	29.105,49 €	24.131,12 €
	Consum	C2	29.879,67 €	*	*
	Cultura	C2	22.350,94 €	22.392,31 €	22.309,56 €
	Educació / Ensenyament	C2	25.081,74 €	25.917,58 €	24.245,90 €
	Escola de música	C2	29.465,05 €	*	*
	Esports	C2	24.024,44 €	29.879,67 €	20.658,71 €
	Gerència	C2	23.500,82 €	24.245,90 €	22.755,74 €
	Igualtat	C2	29.105,49 €	*	*
	Informàtica-TIC	C2	26.180,99 €	29.879,67 €	22.774,34 €
	Manteniment d'instal·lacions	C2	29.492,58 €	29.879,67 €	29.105,49 €
	Medi Ambient	C2	24.386,21 €	29.879,67 €	20.202,99 €
	Ocupació	C2	27.723,33 €	29.879,67 €	25.566,99 €
	Oficina d'Atenció Ciutadana	C2	26.146,88 €	30.281,56 €	21.534,95 €
	Patrimoni	C2	24.768,22 €	*	*

## Tractament de les dades del/de l' Baix Llobregat

(2025)

Llocs de treball	Àmbit	Grup/ subgrup	Mitjana de retribució	Màxima de retribució	Mínima de retribució
Auxiliar administratiu/va	Polícia local	C2	25.666,61 €	29.879,67 €	20.306,56 €
	Promoció-dinamització econòmica	C2	27.075,52 €	29.879,67 €	24.461,07 €
	Protecció civil	C2	29.105,49 €	*	*
	Protocol	C2	29.105,49 €	*	*
	Recursos humans	C2	26.723,32 €	29.465,05 €	22.755,74 €
	Serveis Centrals o Interns	C2	26.282,69 €	31.225,33 €	23.100,36 €
	Serveis econòmics	C2	26.171,82 €	29.879,67 €	22.530,42 €
	Serveis jurídics	C2	25.347,97 €	29.879,67 €	22.530,42 €
	Serveis Personals	C2	27.369,83 €	29.879,67 €	25.222,81 €
	Serveis socials	C2	24.711,46 €	29.465,05 €	21.534,95 €
	Serveis Territorials / Urbanisme	C2	26.259,04 €	29.879,67 €	21.534,95 €
	Transparència i Govern obert	C2	29.105,49 €	*	*
	Turisme	C2	28.266,91 €	29.105,49 €	27.428,32 €
	Via pública	C2	22.392,31 €	*	*
Auxiliar de gestió	Alcaldia/Presidència	C2	27.022,84 €	*	*
	Arxiu	C2	25.200,09 €	27.591,26 €	22.774,34 €
	Comerç	C2	25.100,21 €	*	*
	Compres i contractació	C2	26.412,97 €	27.591,26 €	25.234,68 €
	Comptabilitat	C2	25.348,47 €	27.022,84 €	22.774,34 €
	Comunicació / Premsa	C2	25.200,09 €	27.591,26 €	22.774,34 €
	Cooperació i Solidaritat	C2	27.591,26 €	*	*
	Educació / Ensenyament	C2	26.026,15 €	27.591,26 €	23.754,37 €
	Esports	C2	25.730,30 €	28.686,26 €	22.774,34 €
	Joventut	C2	24.656,77 €	*	*
	Medi Ambient	C2	25.234,83 €	*	*
	Ocupació	C2	25.200,09 €	27.591,26 €	22.774,34 €
	Oficina d'Atenció Ciutadana	C2	26.631,67 €	27.348,31 €	25.915,02 €
	Oficina local d'habitatge	C2	27.591,26 €	*	*
	Polícia local	C2	25.802,86 €	27.591,26 €	22.774,34 €
	Promoció-dinamització econòmica	C2	25.699,47 €	27.591,26 €	22.774,34 €
	Recursos humans	C2	27.264,00 €	31.957,60 €	22.774,34 €
	Serveis Centrals o Interns	C2	25.615,11 €	27.591,26 €	22.774,34 €
	Serveis econòmics	C2	27.540,38 €	35.220,38 €	22.774,34 €
	Serveis jurídics	C2	25.200,09 €	27.591,26 €	22.774,34 €
Serveis Personals	C2	25.182,80 €	27.591,26 €	22.774,34 €	
Serveis socials	C2	25.782,29 €	27.591,26 €	22.774,33 €	
Serveis Territorials / Urbanisme	C2	26.797,28 €	32.468,68 €	22.774,34 €	
Vigilància local	C2	25.234,68 €	*	*	
Auxiliar educador/a	Escola bressol	C1	27.483,21 €	33.208,70 €	21.757,73 €
		C2	19.729,18 €	22.431,51 €	18.818,62 €
Auxiliar tècnic/a	Alcaldia/Presidència	C2	28.852,96 €	*	*
	Biblioteca	C2	22.693,22 €	23.024,21 €	22.362,22 €
	Comptabilitat	C2	32.468,68 €	*	*
	Comunicació / Premsa	C2	26.514,04 €	27.428,32 €	25.599,77 €
	Cultura	C2	25.366,52 €	*	*
	Esports	C2	26.373,16 €	28.618,88 €	23.119,21 €
	Igualtat	C2	25.225,35 €	*	*
	Informàtica-TIC	C2	24.245,90 €	*	*
	Joventut	C2	24.986,30 €	27.182,92 €	23.119,21 €
	Medi Ambient	C2	22.907,86 €	25.599,77 €	19.061,41 €
	Mobilitat	C2	26.719,57 €	*	*
	Ocupació	C2	25.340,77 €	*	*
	Polícia local	C2	25.863,03 €	27.428,32 €	24.297,73 €
	Prevenió de Riscos laborals	C2	30.665,25 €	*	*
	Ràdio local	C2	21.878,93 €	24.666,81 €	20.044,87 €
	Serveis Centrals o Interns	C2	24.597,84 €	27.428,32 €	23.227,50 €
	Serveis socials	C2	22.377,70 €	*	*
	Turisme	C2	25.917,58 €	*	*
	Via pública	C2	27.381,39 €	*	*
	Auxiliar tècnic/a de so	Comunicació / Premsa	C2	37.533,84 €	43.709,03 €

## Tractament de les dades del/de l' Baix Llobregat

(2025)

Llocs de treball	Àmbit	Grup/ subgrup	Mitjana de retribució	Màxima de retribució	Mínima de retribució	
Bibliotecari/ària	Biblioteca	A2	34.185,35 €	37.718,67 €	28.168,58 €	
	Cultura	A2	35.955,21 €	*	*	
Cap d'oficina	Oficina d'Atenció Ciutadana	A2	49.219,84 €	*	*	
		C1	35.144,95 €	*	*	
Cap d'unitat administrativa		C2	32.468,68 €	*	*	
	Casal o Centre cívic	C1	35.089,60 €	*	*	
	Compres i contractació	C1	36.634,04 €	*	*	
	Comptabilitat	C1	35.089,60 €	*	*	
	Comunicació / Premsa	A1	45.741,11 €	*	*	
		A2	43.305,95 €	*	*	
	Esports	C1	32.884,72 €	35.066,03 €	30.703,40 €	
	Joventut	A2	43.305,95 €	*	*	
	Medi Ambient	A1	43.727,66 €	*	*	
	Obres	C2	32.468,68 €	*	*	
		C1	35.945,53 €	40.479,46 €	32.340,86 €	
		C2	32.468,68 €	*	*	
	Policia local	C1	31.629,08 €	*	*	
	Prevenició i extinció d'incendis	C1	30.703,40 €	*	*	
	Promoció-dinamització econòmica	C1	35.861,82 €	36.634,04 €	35.089,60 €	
	Recursos humans	C1	37.812,21 €	40.479,46 €	35.144,95 €	
	Salut pública i consum	A1	49.974,47 €	*	*	
		C1	35.089,60 €	*	*	
	Serveis Centrals o Interns	C2	21.225,76 €	*	*	
		C1	34.764,81 €	*	*	
	Serveis econòmics	C2	32.468,68 €	*	*	
	Serveis jurídics	C1	37.025,78 €	40.626,94 €	33.939,88 €	
	Serveis Personals	C1	37.885,95 €	40.626,94 €	35.144,95 €	
		A2	43.305,95 €	*	*	
	Serveis socials	C1	35.144,95 €	*	*	
		C1	36.315,81 €	40.272,14 €	33.530,33 €	
	Serveis Territorials / Urbanisme	C2	32.468,68 €	*	*	
	Cap d'unitat tècnica	Arxiu	A1	50.582,38 €	*	*
		Casal o Centre cívic	A2	47.514,23 €	*	*
		Comptabilitat	A1	51.329,63 €	52.076,89 €	50.582,38 €
			A2	37.248,09 €	*	*
		Comunicació / Premsa	A1	48.822,08 €	52.076,89 €	45.567,28 €
Cooperació i Solidaritat		A1	50.582,38 €	*	*	
Cultura		A2	50.582,38 €	*	*	
		A1	50.582,38 €	*	*	
Educació / Ensenyament		A2	43.395,75 €	50.582,39 €	34.366,63 €	
Escola bressol		A1	51.051,29 €	*	*	
		A1	50.582,37 €	*	*	
Esports		A2	39.944,11 €	*	*	
Igualtat		A2	47.466,49 €	50.582,39 €	44.350,59 €	
		A1	50.582,38 €	*	*	
Informàtica-TIC		A2	50.791,85 €	51.912,28 €	49.880,88 €	
Manteniment d'instal·lacions		A2	55.958,51 €	*	*	
Medi Ambient		A1	49.147,41 €	55.516,81 €	40.425,83 €	
Mobilitat		A1	55.516,81 €	*	*	
Museu municipal		A1	50.582,38 €	*	*	
Obres		A1	52.076,89 €	*	*	
		A1	37.238,61 €	*	*	
Ocupació		A2	51.051,29 €	*	*	
		A2	47.514,23 €	*	*	
Organització		A1	50.582,38 €	*	*	
Participació ciutadana		A2	47.640,88 €	51.057,83 €	44.350,59 €	
Prevenició de Riscos laborals		A1	52.076,89 €	*	*	
		A1	53.683,42 €	54.426,44 €	52.940,40 €	
Promoció-dinamització econòmica		A2	50.152,97 €	52.791,70 €	47.514,23 €	
Protocol	A1	52.076,89 €	*	*		

# Tractament de les dades del/de l' Baix Llobregat

(2025)

Llocs de treball	Àmbit	Grup/ subgrup	Mitjana de retribució	Màxima de retribució	Mínima de retribució
Cap d'unitat tècnica	Recursos humans	A1	49.754,80 €	50.582,38 €	48.927,21 €
		A2	48.773,20 €	52.244,16 €	44.350,59 €
	Serveis Centrals o Interns	A2	47.514,23 €	*	*
	Serveis econòmics	A1	52.615,09 €	55.516,81 €	50.582,38 €
		A2	46.765,05 €	*	*
	Serveis jurídics	A1	51.974,42 €	*	*
	Serveis socials	A2	39.536,83 €	44.350,59 €	34.723,07 €
	Serveis Territorials / Urbanisme	A1	56.671,58 €	57.826,34 €	55.516,81 €
		A2	52.216,31 €	55.958,51 €	50.108,02 €
	Transparència i Govern obert	A1	52.076,89 €	*	*
		A2	48.400,10 €	*	*
	Tributs / Recaptació	A1	52.285,32 €	*	*
	Turisme	A2	47.514,23 €	*	*
	Via pública	A1	49.728,57 €	52.076,89 €	48.605,10 €
A2		47.514,23 €	*	*	
Cap de colla	Brigada	C2	30.919,68 €	32.886,92 €	28.952,44 €
		AP	30.670,54 €	*	*
	Electricitat	C2	28.113,82 €	*	*
	Jardineria	B	31.374,45 €	*	*
	Manteniment d'instal·lacions	AP	32.705,95 €	*	*
	Medi Ambient	AP	31.110,09 €	*	*
	Mobilitat	C2	27.517,72 €	*	*
	Obres	C2	27.815,77 €	28.113,82 €	27.517,72 €
Serveis Territorials / Urbanisme	AP	34.393,59 €	*	*	
Cap de gabinet	Alcaldia/Presidència	A1	45.539,60 €	*	*
		C1	40.608,32 €	*	*
	Comunicació / Premsa	A1	46.919,64 €	*	*
Relacions institucionals	A2	58.551,75 €	*	*	
Cap de grup / unitat	Arxiu	A1	51.447,43 €	*	*
	Biblioteca	C1	28.246,56 €	*	*
	Compres i contractació	A1	45.384,48 €	*	*
	Comptabilitat	A2	42.743,44 €	*	*
	Comunicació / Premsa	A1	45.076,40 €	52.909,37 €	37.243,43 €
	Cooperació i Solidaritat	A1	39.230,33 €	*	*
	Cultura	A2	39.230,40 €	*	*
	Educació / Ensenyament	A1	44.417,71 €	*	*
	Escola bressol	A2	41.862,42 €	43.305,95 €	40.418,89 €
		A1	37.254,63 €	39.230,33 €	35.278,92 €
	Escola de música	A2	27.859,72 €	34.248,37 €	21.471,07 €
		A1	39.230,33 €	*	*
	Esports	A2	31.078,67 €	*	*
		C1	27.188,02 €	*	*
	Igualtat	A1	39.230,33 €	*	*
	Informàtica-TIC	A1	39.508,29 €	*	*
	Manteniment d'instal·lacions	C1	35.068,28 €	*	*
	Medi Ambient	A2	44.417,78 €	*	*
	Policia local	C1	44.761,71 €	45.828,38 €	43.695,05 €
	Promoció-dinamització econòmica	A1	39.230,33 €	*	*
		A2	34.754,15 €	*	*
	Protocol	A2	50.108,02 €	*	*
	Ràdio local	B	24.025,08 €	*	*
	Recursos humans	A1	44.621,13 €	44.824,54 €	44.417,71 €
		AP	36.631,26 €	*	*
	Salut pública i consum	A1	39.230,33 €	*	*
	Serveis econòmics	A1	49.410,56 €	*	*
	Serveis jurídics	A1	49.393,43 €	*	*
	Serveis socials	A1	44.417,71 €	*	*
		A2	32.700,62 €	*	*
Serveis Territorials / Urbanisme	A1	51.577,50 €	51.707,57 €	51.447,43 €	
	A2	42.969,41 €	44.887,86 €	41.050,95 €	

## Tractament de les dades del/de l' Baix Llobregat

(2025)

Llocs de treball	Àmbit	Grup/ subgrup	Mitjana de retribució	Màxima de retribució	Mínima de retribució
Cap de grup / unitat	Serveis Territorials / Urbanisme	C1	40.553,20 €	40.626,94 €	40.479,46 €
	Taller d'oficis	C1	26.182,43 €	*	*
	Tributs / Recaptació	A2	37.348,00 €	*	*
Cap de secció		A1	63.562,37 €	64.410,13 €	62.714,60 €
	Alcaldia/Presidència	A1	59.115,71 €	62.714,60 €	55.516,81 €
		C1	35.113,19 €	*	*
	Brigada	A2	55.259,40 €	55.516,82 €	55.001,97 €
	Compres i contractació	A1	62.714,60 €	*	*
	Comptabilitat	A1	64.410,13 €	*	*
		A2	40.791,48 €	*	*
	Comunicació / Premsa	A1	49.173,73 €	*	*
	Cultura	A2	61.274,11 €	62.015,90 €	60.532,32 €
	Educació / Ensenyament	C1	48.800,82 €	*	*
		A1	55.516,81 €	*	*
	Esports	A2	43.912,50 €	*	*
		C1	49.612,44 €	*	*
		A1	59.963,47 €	64.410,13 €	55.516,81 €
	Informàtica-TIC	A2	45.742,06 €	*	*
		C1	45.742,05 €	*	*
	Joventut	A2	36.725,66 €	*	*
	Manteniment d'instal·lacions	A2	55.516,82 €	*	*
	Medi Ambient	A1	55.516,81 €	*	*
	Obres	A1	63.562,37 €	64.410,13 €	62.714,60 €
	Ocupació	A1	63.329,96 €	*	*
	Oficina d'Atenció Ciutadana	A2	55.516,82 €	*	*
	Participació ciutadana	A2	55.516,82 €	*	*
		A2	55.516,82 €	*	*
	Polícia local	C1	63.889,03 €	*	*
	Prevenió de Riscos laborals	A1	62.714,60 €	*	*
	Promoció-dinamització econòmica	A1	64.410,13 €	*	*
		C1	33.868,14 €	*	*
	Protocol	A2	55.516,82 €	*	*
		A1	62.714,60 €	*	*
	Recursos humans	A2	46.991,53 €	*	*
		C1	43.028,32 €	45.742,06 €	40.314,58 €
	Salut pública i consum	A2	62.015,90 €	*	*
	Serveis Centrals o Interns	A1	62.714,60 €	*	*
	Serveis econòmics	C1	37.067,83 €	*	*
		A1	60.880,51 €	64.410,13 €	55.516,81 €
	Serveis jurídics	A2	55.516,82 €	*	*
	Serveis Personals	C1	56.507,27 €	*	*
		A1	64.410,13 €	*	*
	Serveis socials	A2	55.516,82 €	*	*
		A1	62.714,60 €	*	*
	Serveis Territorials / Urbanisme	A2	55.516,82 €	*	*
	Via pública	A1	64.410,13 €	*	*
Cap de servei		A1	75.026,80 €	*	*
	Comerç	A2	33.242,22 €	*	*
	Compres i contractació	A1	58.953,89 €	65.501,71 €	49.864,80 €
	Comptabilitat	A1	55.028,03 €	*	*
	Comunicació / Premsa	A1	51.997,96 €	*	*
	Consum	A1	49.410,56 €	*	*
	Cultura	A2	48.648,25 €	54.201,42 €	44.350,59 €
		A1	62.218,93 €	75.026,80 €	49.411,05 €
	Educació / Ensenyament	A2	48.598,17 €	52.845,75 €	44.350,59 €
		A2	50.643,32 €	*	*
	Esports	A1	54.734,27 €	57.321,66 €	52.146,88 €
		A2	44.350,59 €	*	*
		A1	52.146,88 €	*	*
	Igualtat	A2	53.582,90 €	*	*

## Tractament de les dades del/de l' Baix Llobregat

(2025)

Llocs de treball	Àmbit	Grup/ subgrup	Mitjana de retribució	Màxima de retribució	Mínima de retribució
Cap de servei	Informàtica-TIC	A1	64.658,15 €	75.026,80 €	55.123,39 €
		A2	52.240,89 €	61.806,01 €	42.070,90 €
	Joventut	A2	55.356,21 €	72.844,52 €	44.350,59 €
	Manteniment d'instal·lacions	A1	65.501,71 €	*	*
	Medi Ambient	A1	46.490,68 €	*	*
	Obres	A1	83.767,99 €	*	*
	Ocupació	A1	61.495,15 €	*	*
		A2	42.732,66 €	*	*
	Oficina d'Atenció Ciutadana	A1	61.495,15 €	*	*
		A2	46.850,10 €	*	*
	Participació ciutadana	A1	53.963,19 €	59.511,47 €	48.414,91 €
		A2	52.845,75 €	*	*
	Promoció-dinamització econòmica	A2	45.790,08 €	49.813,96 €	41.766,19 €
	Recursos humans	A1	63.664,72 €	75.601,00 €	46.219,68 €
		A2	50.706,69 €	57.054,28 €	39.930,82 €
	Servei d'aigües	A2	63.079,79 €	*	*
	Serveis Centrals o Interns	A1	65.027,42 €	75.026,80 €	55.028,03 €
	Serveis econòmics	A1	57.785,14 €	62.714,59 €	47.003,23 €
		A2	45.336,92 €	46.765,05 €	43.908,79 €
	Serveis jurídics	A1	70.516,25 €	90.718,90 €	61.495,15 €
Serveis Personals	A1	61.495,15 €	*	*	
Serveis socials	A1	67.376,19 €	75.026,80 €	59.725,58 €	
	A2	48.288,40 €	58.921,01 €	39.316,68 €	
Serveis Territorials / Urbanisme	A1	60.592,76 €	70.630,64 €	46.834,68 €	
	A2	56.959,99 €	57.408,41 €	56.511,57 €	
Transparència i Govern obert	A1	67.856,82 €	75.026,80 €	60.686,83 €	
Via pública	A1	60.794,35 €	68.494,39 €	53.094,30 €	
	A2	60.105,17 €	60.532,32 €	59.678,02 €	
Cap de Vigilància local		AP	32.130,65 €	*	*
Cap tècnic/a de Brigada	Brigada	A1	50.582,38 €	*	*
		A2	47.783,23 €	*	*
	Cementiri	A2	44.228,06 €	*	*
	Electricitat	A2	50.282,31 €	*	*
	Manteniment d'instal·lacions	A2	46.399,57 €	47.783,23 €	45.015,90 €
	Medi Ambient	A2	47.437,56 €	*	*
	Serveis Territorials / Urbanisme	A2	41.672,60 €	*	*
Via pública	A2	45.353,55 €	*	*	
Caporal especial Policia local		C1-C2	43.723,69 €	*	*
Caporal/a		C1-C2	38.786,17 €	47.335,93 €	28.516,01 €
Caporal/a - cap de la policia local		C1-C2	49.253,40 €	50.983,35 €	47.523,44 €
Conductor/a	Policia local	C2	20.978,26 €	*	*
	Serveis Personals	AP	26.000,90 €	*	*
Conserge		AP	29.518,94 €	29.645,56 €	29.392,32 €
	Biblioteca	AP	26.607,47 €	27.468,28 €	25.746,65 €
	Casal o Centre cívic	C2	27.427,89 €	*	*
		AP	22.772,15 €	29.392,32 €	18.675,66 €
	Cultura	C2	25.396,58 €	27.427,89 €	23.365,27 €
		AP	24.943,89 €	29.392,32 €	19.878,91 €
	Educació / Ensenyament	AP	21.008,28 €	22.391,08 €	18.660,48 €
	Escola bressol	C2	27.427,89 €	*	*
		AP	26.202,78 €	29.392,32 €	23.013,24 €
	Escola de música	AP	24.617,63 €	29.392,32 €	18.659,06 €
	Esports	AP	18.660,48 €	*	*
	Instal·lacions esportives	C2	27.427,89 €	*	*
		AP	24.062,07 €	27.468,28 €	21.800,23 €
	Manteniment d'instal·lacions	AP	22.821,14 €	25.801,51 €	21.010,76 €
	Oficina d'Atenció Ciutadana	AP	24.381,54 €	28.589,53 €	18.660,48 €
	Patrimoni	AP	22.827,26 €	*	*
	Recursos humans	AP	23.627,47 €	24.014,70 €	23.240,23 €
Serveis Centrals o Interns	C2	23.909,32 €	27.427,89 €	20.188,73 €	

## Tractament de les dades del/de l' Baix Llobregat

(2025)

Llocs de treball	Àmbit	Grup/ subgrup	Mitjana de retribució	Màxima de retribució	Mínima de retribució
Conserge	Serveis Centrals o Interns	AP	22.998,76 €	27.716,22 €	17.001,68 €
		C2	27.427,89 €	*	*
	Serveis Personals	AP	20.956,27 €	22.840,75 €	18.660,48 €
	Serveis socials	AP	23.430,46 €	*	*
	Via pública	AP	26.953,71 €	*	*
Conserge d'escola	Educació / Ensenyament	C2	27.936,50 €	28.445,11 €	27.427,89 €
		AP	24.091,17 €	29.392,32 €	20.740,63 €
Coordinador/a	Alcaldia/Presidència	C1	33.829,27 €	*	*
	Comptabilitat	C1	32.782,74 €	*	*
	Comunicació / Premsa	A1	57.805,85 €	*	*
		A2	44.257,79 €	*	*
	Consum	C1	35.005,19 €	*	*
	Cultura	A2	38.404,21 €	42.054,26 €	34.754,15 €
		A1	64.470,57 €	*	*
	Educació / Ensenyament	A2	46.023,03 €	*	*
		C1	37.201,19 €	43.462,48 €	30.939,90 €
	Escola bressol	A1	37.886,70 €	39.804,21 €	36.109,50 €
	Escola de música	A2	29.483,77 €	*	*
		A2	52.821,49 €	*	*
	Esports	C1	28.420,97 €	31.859,04 €	24.325,11 €
		A1	51.447,43 €	*	*
	Igualtat	A1	36.905,08 €	*	*
	Infància	A2	40.477,43 €	42.589,76 €	38.365,10 €
	Informàtica-TIC	C1	32.953,74 €	*	*
	Joventut	A2	34.754,15 €	*	*
	Mercat municipal	A2	40.999,55 €	*	*
	Ocupació	C1	35.414,32 €	38.330,61 €	32.624,99 €
		C2	31.545,91 €	*	*
	Oficina d'Atenció Ciutadana	A2	64.470,57 €	*	*
	Oficina local d'habitatge	A2	64.470,56 €	*	*
	Organització	A2	46.698,91 €	*	*
	Participació ciutadana	A2	37.718,67 €	*	*
		C1	45.649,50 €	*	*
	Patrimoni	C1	43.752,40 €	48.030,59 €	39.474,20 €
	Policia local	C1	45.312,16 €	*	*
	Prevenió de Riscos laborals	A1	54.673,73 €	57.639,89 €	51.707,57 €
	Promoció-dinamització econòmica	C2	40.265,86 €	*	*
	Protocol	A2	34.996,87 €	*	*
		C1	40.238,99 €	*	*
	Ràdio local	A2	48.777,77 €	*	*
		C1	34.537,12 €	37.349,28 €	31.724,96 €
	Recursos humans	C1	30.698,79 €	*	*
	Relacions institucionals	A1	63.598,85 €	63.697,08 €	63.500,63 €
		A2	34.754,15 €	*	*
	Serveis econòmics	C1	33.020,30 €	33.257,85 €	32.782,74 €
		A1	51.690,53 €	57.639,95 €	45.741,11 €
	Serveis jurídics	A2	32.339,55 €	*	*
		C1	33.768,06 €	34.753,38 €	32.782,74 €
	Serveis Personals	C1	31.012,77 €	32.420,50 €	29.605,03 €
	Serveis socials	A1	64.470,57 €	*	*
A2		45.844,81 €	49.770,38 €	39.672,00 €	
Serveis Territorials / Urbanisme	A1	46.935,70 €	48.736,16 €	45.135,23 €	
	A1	48.736,16 €	*	*	
Via pública	C1	32.454,34 €	*	*	
Cuiner/a	Escola bressol	C2	24.013,44 €	25.874,21 €	22.968,78 €
Delineant	Serveis Territorials / Urbanisme	C1	29.966,50 €	37.035,57 €	26.834,59 €
Dinamitzador/a	Cultura	A2	36.771,83 €	*	*
	Igualtat	C1	27.933,13 €	27.963,42 €	27.902,84 €
	Joventut	C1	27.058,56 €	*	*
	Serveis Personals	C1	27.902,84 €	*	*

# Tractament de les dades del/de l' Baix Llobregat

(2025)

Llocs de treball	Àmbit	Grup/ subgrup	Mitjana de retribució	Màxima de retribució	Mínima de retribució	
Dinamitzador/a	Serveis socials	B	27.645,05 €	*	*	
		C1	27.035,73 €	27.862,22 €	26.209,24 €	
Dinamitzador/a sociocultural	Cultura	C1	27.963,42 €	*	*	
Director/a	Biblioteca	A2	37.752,79 €	40.544,15 €	34.961,42 €	
	Casal o Centre cívic	A2	35.685,82 €	*	*	
	Cementiri	A1	52.154,51 €	*	*	
	Comerç	A1	50.333,03 €	*	*	
	Compres i contractació	A1	58.595,28 €	*	*	
	Comptabilitat	A1	52.204,99 €	*	*	
	Comunicació / Premsa	A2	24.025,04 €	*	*	
	Cooperació i Solidaritat	A1	52.239,00 €	*	*	
	Cultura	A1	45.537,97 €	45.741,11 €	45.334,83 €	
		A2	37.149,71 €	49.537,83 €	24.761,58 €	
	Educació / Ensenyament	A1	43.507,25 €	*	*	
		A2	45.518,43 €	*	*	
	Escola bressol	A2	38.427,08 €	47.514,23 €	28.063,95 €	
		C1	35.836,96 €	41.073,33 €	30.939,90 €	
	Escola de música	A1	46.646,47 €	50.582,38 €	39.230,33 €	
		A2	34.012,53 €	35.507,01 €	33.190,41 €	
	Esports	A2	46.322,51 €	49.315,43 €	43.329,59 €	
	Igualtat	A2	41.373,04 €	46.765,05 €	35.981,03 €	
	Informàtica-TIC	A2	48.876,15 €	51.912,28 €	45.840,02 €	
	Medi Ambient	A1	48.796,93 €	*	*	
	Mercat municipal	A1	52.204,99 €	*	*	
	Museu municipal	A1	55.883,84 €	*	*	
	Obres	A1	60.279,39 €	*	*	
	Ocupació	A1	46.396,66 €	49.619,84 €	43.173,48 €	
		A2	49.761,84 €	*	*	
	Ràdio local	A1	51.745,88 €	52.909,37 €	50.582,38 €	
	Salut pública i consum	A1	49.219,29 €	*	*	
	Serveis Centrals o Interns	A1	63.082,06 €	79.214,85 €	49.803,37 €	
	Serveis econòmics	A1	69.991,04 €	*	*	
	Serveis jurídics	A1	52.239,00 €	*	*	
	Serveis Personals	A2	35.004,84 €	*	*	
	Serveis socials	A2	37.409,14 €	*	*	
	Serveis Territorials / Urbanisme	A1	56.259,20 €	60.279,39 €	52.239,00 €	
		A2	45.560,66 €	*	*	
	Taller d'oficis	A1	31.876,88 €	*	*	
	Turisme	A2	54.047,01 €	*	*	
	Via pública	A1	51.301,82 €	*	*	
	Director/a (direcció pública professional)	Alcaldia/Presidència	A1	83.768,12 €	*	*
		Gerència	A1	79.373,89 €	82.702,37 €	76.045,41 €
		Serveis Centrals o Interns	A1	81.587,99 €	83.768,12 €	79.407,85 €
		Serveis Personals	A1	83.768,12 €	*	*
		Serveis Territorials / Urbanisme	A1	76.837,23 €	83.768,12 €	69.906,33 €
Director/a o Cap d'àrea	Comunicació / Premsa	A1	68.378,73 €	68.405,42 €	68.352,04 €	
	Cooperació i Solidaritat	A2	58.394,98 €	*	*	
	Informàtica-TIC	A1	65.022,91 €	*	*	
		A2	53.523,71 €	*	*	
	Manteniment d'instal·lacions	A1	58.299,20 €	*	*	
	Medi Ambient	A1	74.950,12 €	82.188,70 €	67.711,54 €	
	Obres	A1	53.310,30 €	*	*	
	Patrimoni	A1	54.968,80 €	*	*	
	Polícia local	A1	82.188,70 €	*	*	
	Promoció-dinamització econòmica	A1	82.188,70 €	*	*	
	Recursos humans	A1	61.636,36 €	64.973,52 €	58.299,20 €	
	Relacions institucionals	A1	90.654,80 €	*	*	
	Serveis Centrals o Interns	A1	68.471,11 €	82.188,70 €	54.753,51 €	
		A2	78.583,10 €	87.071,68 €	70.094,52 €	
	Serveis econòmics	A1	64.896,11 €	*	*	

## Tractament de les dades del/de l' Baix Llobregat

(2025)

Llocs de treball	Àmbit	Grup/ subgrup	Mitjana de retribució	Màxima de retribució	Mínima de retribució	
Director/a o Cap d'àrea	Serveis econòmics	A2	62.169,31 €	*	*	
	Serveis jurídics	A1	60.497,86 €	67.711,54 €	55.482,83 €	
	Serveis Personals	A1	69.147,58 €	82.188,70 €	58.754,27 €	
		A2	49.537,83 €	*	*	
	Serveis Territorials / Urbanisme	A1	65.834,72 €	82.188,70 €	57.232,56 €	
		A2	70.094,52 €	*	*	
		Tributs / Recaptació	A1	58.198,25 €	*	*
		Via pública	A1	51.773,36 €	*	*
	A2	52.457,52 €	*	*		
Dissenyador/a gràfic/a	Comunicació / Premsa	C1	29.836,59 €	*	*	
Economista	Serveis econòmics	A1	49.486,12 €	57.525,20 €	41.447,03 €	
Educador/a	Educació / Ensenyament	C1	26.812,48 €	32.972,55 €	22.839,41 €	
	Escola bressol	C1	26.583,97 €	34.405,88 €	21.124,27 €	
	Serveis Personals	C1	27.038,77 €	*	*	
	Serveis socials	C1	32.399,76 €	*	*	
Educador/a social	Casal o Centre cívic	A2	32.458,03 €	*	*	
	Igualtat	A2	42.249,86 €	*	*	
	Infància	A2	32.528,64 €	33.258,22 €	31.306,14 €	
	Serveis socials	A2	35.872,47 €	44.230,40 €	30.438,16 €	
Encarregat/ada	Cementiri	C1	37.094,07 €	*	*	
	Esports	C1	27.205,10 €	*	*	
		C2	24.727,14 €	*	*	
	Instal·lacions esportives	C1	36.002,30 €	*	*	
		AP	26.648,01 €	*	*	
	Magatzem	C2	30.418,73 €	*	*	
	Manteniment d'instal·lacions	C1	28.696,55 €	29.185,14 €	28.207,96 €	
		C2	30.424,06 €	39.535,50 €	25.502,45 €	
		AP	32.796,25 €	*	*	
	Mercat municipal	C2	30.102,23 €	32.823,07 €	27.381,39 €	
	Neteja d'instal·lacions	C2	30.418,73 €	*	*	
Obres	C2	23.690,00 €	24.727,14 €	22.652,85 €		
Encarregat/ada de Brigada		C1	40.272,14 €	*	*	
		B	49.393,46 €	*	*	
	Brigada	C1	40.151,96 €	42.114,76 €	38.068,97 €	
		C2	33.605,86 €	36.696,11 €	31.645,50 €	
	Cementiri	C1	38.286,27 €	*	*	
	Jardineria	C1	40.272,14 €	*	*	
	Manteniment d'instal·lacions	C1	38.493,78 €	40.479,46 €	35.617,72 €	
	Obres	C1	34.455,32 €	40.272,14 €	29.062,45 €	
		C2	33.212,15 €	*	*	
Serveis Territorials / Urbanisme	C1	40.272,14 €	*	*		
Enginyer/a	Manteniment d'instal·lacions	A1	45.135,87 €	*	*	
	Medi Ambient	A1	44.089,26 €	*	*	
	Mercat municipal	A1	45.135,87 €	*	*	
	Obres	A1	43.651,28 €	*	*	
	Serveis Territorials / Urbanisme	A1	47.105,69 €	58.051,81 €	37.666,49 €	
	Via pública	A1	44.633,11 €	*	*	
Enginyer/a tècnic/a	Comerç	A2	38.290,55 €	*	*	
	Compres i contractació	A2	47.151,86 €	*	*	
	Obres	A2	47.565,85 €	55.310,43 €	39.821,28 €	
	Promoció-dinamització econòmica	A2	47.151,86 €	*	*	
	Serveis Centrals o Interns	A2	44.228,06 €	*	*	
	Serveis Territorials / Urbanisme	A2	39.910,32 €	47.151,86 €	31.949,79 €	
	Via pública	A2	46.637,37 €	55.310,43 €	37.964,30 €	
Fisioterapeuta	Educació / Ensenyament	A2	29.102,88 €	*	*	
	Infància	A2	29.870,85 €	30.090,78 €	29.650,91 €	
	Instal·lacions esportives	A2	32.173,68 €	*	*	
Gerent (direcció pública profesio...	Gerència	A1	91.672,99 €	*	*	
	Gerent/a	Alcaldia/Presidència	A1	82.091,47 €	98.879,36 €	65.303,57 €
		Gerència	A1	80.254,45 €	81.304,97 €	79.203,92 €

## Tractament de les dades del/de l' Baix Llobregat

(2025)

Llocs de treball	Àmbit	Grup/ subgrup	Mitjana de retribució	Màxima de retribució	Mínima de retribució
Gerent/a comarcal	Gerència	A1	79.827,98 €	*	*
Informador/a	Consum	C1	30.660,13 €	*	*
	Gerència	C2	27.004,97 €	*	*
	Igualtat	C2	22.995,28 €	*	*
	Oficina d'Atenció Ciutadana	C1	32.014,87 €	36.276,14 €	23.676,82 €
		C2	30.031,81 €	33.645,54 €	25.362,04 €
	Punt d'informació juvenil	C2	23.619,12 €	*	*
	Serveis Centrals o Interns	C2	21.818,62 €	*	*
	Serveis socials	C2	24.659,04 €	*	*
Inspector/a	Polícia local	A2	50.954,50 €	*	*
	Serveis Territorials / Urbanisme	C1	40.272,14 €	*	*
Inspector/a - cap de la policia local	Polícia local	A2	65.353,39 €	86.226,36 €	45.387,85 €
Inspector/a de permisos d'obres i via pública	Manteniment d'instal·lacions	C1	28.531,90 €	*	*
		C2	26.680,92 €	*	*
	Obres	C1	40.272,14 €	*	*
		C1	33.419,72 €	36.250,94 €	28.531,90 €
	Serveis Territorials / Urbanisme	C2	21.644,44 €	*	*
		C1	28.066,57 €	*	*
Inspector/a de tributs	Tributs / Recaptació	A2	35.036,99 €	*	*
Intermediador/a laboral	Serveis Centrals o Interns	C1	30.475,37 €	*	*
Interventor/a		A1	84.353,67 €	115.154,47 €	55.532,65 €
Lletrat/da	Compres i contractació	A1	46.005,48 €	*	*
	Polícia local	A1	50.582,38 €	*	*
	Serveis econòmics	A1	44.088,62 €	*	*
	Serveis jurídics	A1	45.047,80 €	52.239,00 €	34.132,07 €
	Serveis Personals	A1	48.326,50 €	50.582,38 €	46.070,62 €
Locutor/a	Ràdio local	C1	23.130,48 €	27.208,01 €	18.915,95 €
		C2	29.879,67 €	*	*
Logopeda	Educació / Ensenyament	A2	32.670,16 €	32.886,18 €	32.454,14 €
	Infància	A2	32.921,12 €	*	*
Mediador/a social o intercultural	Casal o Centre cívic	C1	21.266,97 €	*	*
	Serveis socials	C1	31.061,49 €	*	*
Mestre/a	Educació / Ensenyament	A2	31.276,66 €	34.121,22 €	26.563,06 €
	Escola bressol	A2	33.352,45 €	38.253,60 €	25.267,28 €
	Escola d'adults	A2	30.736,84 €	*	*
Metge/essa	Infància	A1	32.748,53 €	*	*
	Serveis Personals	A1	41.103,15 €	*	*
Monitor/a	Casal o Centre cívic	C2	20.775,48 €	21.749,31 €	19.801,65 €
		C1	26.031,59 €	28.618,88 €	23.444,29 €
	Esports	C2	22.944,96 €	*	*
	Igualtat	C1	31.790,91 €	*	*
	Instal·lacions esportives	C2	26.006,42 €	29.995,75 €	22.017,08 €
	Serveis Personals	C1	30.611,40 €	*	*
	Taller d'oficis	C1	22.801,49 €	*	*
Monitor/a de menjador	Educació / Ensenyament	C2	16.990,40 €	*	*
	Escola bressol	C2	22.551,75 €	22.843,19 €	22.260,30 €
Notificador/a	Oficina d'Atenció Ciutadana	AP	27.069,69 €	*	*
		C2	26.058,67 €	*	*
	Serveis Centrals o Interns	AP	24.972,07 €	27.468,28 €	22.475,86 €
C2		30.513,24 €	32.392,89 €	28.633,58 €	
Oficial/a 1a.		AP	32.392,89 €	*	*
		C2	28.726,95 €	32.392,89 €	27.642,14 €
	Brigada	AP	28.767,97 €	32.392,89 €	25.143,05 €
		C2	32.392,89 €	*	*
	Cementiri	C1	25.143,05 €	*	*
		C2	30.163,54 €	32.392,89 €	27.934,19 €
	Esports	C2	28.633,58 €	*	*
	Fusteria	C2	29.955,31 €	32.392,89 €	27.517,72 €
	Impremta	C2	32.392,89 €	*	*
	Instal·lacions esportives	C2	31.055,85 €	32.594,44 €	29.517,25 €

## Tractament de les dades del/de l' Baix Llobregat

(2025)

Llocs de treball	Àmbit	Grup/ subgrup	Mitjana de retribució	Màxima de retribució	Mínima de retribució
Oficial/a 1a.	Jardineria	C1	26.666,37 €	*	*
		C2	27.727,53 €	33.829,52 €	23.907,26 €
	Manteniment d'instal·lacions	C1	26.180,40 €	*	*
		C2	27.282,30 €	32.594,44 €	22.486,32 €
		AP	26.682,96 €	*	*
	Mecànica	C2	32.392,89 €	*	*
	Medi Ambient	C1	28.997,33 €	*	*
	Neteja viària	C2	20.978,26 €	*	*
	Obres	C1	28.888,02 €	*	*
		C2	27.069,21 €	32.392,89 €	20.978,26 €
		AP	24.991,24 €	25.473,69 €	24.040,70 €
		C2	27.627,78 €	*	*
	Serralleria	C2	27.627,78 €	*	*
	Servei d'aigües	C1	29.269,71 €	*	*
Via pública	C2	27.445,32 €	*	*	
Oficial/a 1a. polivalent	Manteniment d'instal·lacions	C1	34.705,44 €	*	*
	Serveis Territorials / Urbanisme	C1	34.705,44 €	*	*
		C2	32.139,29 €	32.461,43 €	31.874,69 €
Oficial/a 2a.	Brigada	C2	26.838,68 €	*	*
		AP	26.420,64 €	*	*
	Cementiri	C2	27.150,69 €	*	*
		AP	26.420,64 €	*	*
	Electricitat	C2	24.202,20 €	24.497,13 €	23.907,26 €
	Manteniment d'instal·lacions	C2	25.766,01 €	28.584,04 €	22.944,96 €
		AP	28.575,84 €	*	*
	Mecànica	C2	32.392,89 €	*	*
	Neteja viària	C2	19.453,87 €	*	*
	Obres	C2	21.979,44 €	23.907,26 €	19.453,87 €
		AP	25.961,47 €	28.584,04 €	23.340,56 €
	Pintura	AP	28.791,00 €	*	*
	Servei d'aigües	C2	25.548,16 €	*	*
	Serveis Territorials / Urbanisme	C2	19.453,87 €	*	*
Via pública	C2	29.054,86 €	30.664,40 €	27.445,32 €	
Operari/ària	Brigada	C2	27.863,08 €	29.486,25 €	24.627,49 €
		AP	22.630,98 €	25.489,47 €	17.066,13 €
	Cementiri	AP	29.139,02 €	*	*
	Deixalleria	AP	25.982,40 €	*	*
	Electricitat	AP	22.910,21 €	*	*
	Instal·lacions esportives	C2	32.594,44 €	*	*
	Jardineria	AP	22.120,32 €	24.946,76 €	16.991,82 €
	Manteniment d'instal·lacions	C2	28.445,11 €	*	*
		AP	26.683,79 €	29.072,34 €	24.486,79 €
	Medi Ambient	AP	23.340,26 €	23.966,62 €	22.713,90 €
	Mobilitat	AP	22.914,94 €	*	*
	Neteja d'instal·lacions	AP	20.439,75 €	26.646,95 €	17.066,13 €
	Neteja viària	AP	18.970,76 €	20.973,57 €	16.991,82 €
	Obres	C2	24.627,49 €	*	*
		AP	24.002,72 €	27.765,60 €	18.246,08 €
	Via pública	AP	24.226,71 €	24.486,79 €	23.966,62 €
Operari/ària polivalent	Brigada	AP	23.936,52 €	*	*
	Manteniment d'instal·lacions	AP	19.413,06 €	*	*
	Mercat municipal	AP	21.839,27 €	*	*
	Obres	AP	19.897,40 €	21.288,84 €	17.646,05 €
	Serveis Territorials / Urbanisme	AP	27.521,61 €	*	*
Ordenança	Alcaldia/Presidència	AP	30.816,55 €	*	*
	Recursos humans	AP	29.441,44 €	29.490,56 €	29.392,32 €
	Reprografia	C2	23.643,94 €	*	*
	Serveis Centrals o Interns	AP	19.836,05 €	*	*
Pedagog/a	Serveis socials	A1	38.113,60 €	*	*
Periodista	Comunicació / Premsa	A1	52.909,37 €	*	*
	Ràdio local	A1	49.410,56 €	*	*

# Tractament de les dades del/de l' Baix Llobregat

(2025)

Llocs de treball	Àmbit	Grup/ subgrup	Mitjana de retribució	Màxima de retribució	Mínima de retribució
Professor/a	Educació / Ensenyament	A2	34.623,11 €	37.964,30 €	32.173,68 €
	Escola d'adults	A2	30.400,59 €	36.219,78 €	24.581,40 €
	Escola de música	A1	35.615,39 €	40.272,15 €	26.143,91 €
		A2	30.878,98 €	43.238,21 €	28.132,99 €
Psicòleg/òloga	Educació / Ensenyament	A1	35.213,24 €	37.159,79 €	33.266,68 €
	Escola bressol	A1	34.149,06 €	35.031,44 €	33.266,68 €
	Igualtat	A1	46.819,31 €	49.410,56 €	44.228,06 €
	Infància	A1	33.518,04 €	33.769,39 €	33.266,68 €
	Serveis Personals	A1	43.309,13 €	46.159,05 €	40.459,21 €
	Serveis socials	A1	38.241,09 €	44.228,06 €	35.310,76 €
	Recepcionista	Cultura	AP	28.376,98 €	*
Esports		C2	20.658,71 €	*	*
		AP	19.528,86 €	*	*
Promoció-dinamització econòmica		AP	28.376,98 €	*	*
Responsable Àmbit/Programa	Alcaldia/Presidència	A2	46.005,48 €	*	*
		C2	36.332,80 €	*	*
	Arxiu	A2	44.228,06 €	*	*
	Compres i contractació	C2	35.951,98 €	*	*
	Comptabilitat	C2	38.562,02 €	*	*
	Consum	C1	44.228,05 €	*	*
	Educació / Ensenyament	A1	46.005,48 €	*	*
		A2	44.228,06 €	*	*
	Gerència	C1	45.742,06 €	*	*
		A1	50.582,38 €	*	*
	Informàtica-TIC	A2	50.108,02 €	*	*
		C2	29.554,89 €	*	*
	Joventut	A2	41.987,62 €	46.005,48 €	37.969,76 €
	Mobilitat	A2	50.108,02 €	*	*
	Museu municipal	A2	46.005,48 €	*	*
	Ocupació	A2	45.318,89 €	46.005,48 €	44.632,30 €
	Oficina d'Atenció Ciutadana	C2	34.697,90 €	*	*
		C1	40.626,94 €	*	*
	Oficina local d'habitatge	C1	37.359,20 €	*	*
	Participació ciutadana	A2	46.421,26 €	*	*
	Patrimoni	A1	64.470,57 €	*	*
	Policia local	A1	46.005,48 €	*	*
		C1	38.330,61 €	*	*
	Promoció-dinamització econòmica	A1	35.310,76 €	*	*
		C1	44.228,05 €	*	*
	Protocol	C2	35.911,54 €	*	*
		A1	60.169,28 €	*	*
	Recursos humans	C1	44.228,05 €	*	*
		C2	38.562,02 €	*	*
	Serveis Centrals o Interns	A1	50.093,75 €	*	*
		A2	49.182,81 €	50.582,39 €	47.783,23 €
	Serveis socials	A1	45.742,06 €	*	*
		A2	45.742,06 €	*	*
Serveis Territorials / Urbanisme	A2	47.783,23 €	*	*	
	C1	44.228,05 €	*	*	
Transport escolar o adaptat	A1	45.742,06 €	*	*	
Responsable de transparència/Govern obert	Serveis Centrals o Interns	B	49.393,46 €	*	*
	Serveis jurídics	A1	54.363,44 €	*	*
Restaurador/a-Conservador/a de...	Museu municipal	A1	49.410,56 €	*	*
Secretari/ària		A1	82.615,09 €	123.804,44 €	55.532,65 €
Secretari/ària d'alcaldia	Alcaldia/Presidència	C1	34.732,71 €	37.646,80 €	30.698,79 €
		C2	22.651,33 €	*	*
	Protocol	C1	35.144,95 €	*	*
Secretari/ària d'alt càrrec	Serveis Centrals o Interns	C1	35.170,90 €	40.052,12 €	30.289,67 €
	Alcaldia/Presidència	C1	34.405,88 €	*	*
	Educació / Ensenyament	C1	34.405,88 €	*	*

## Tractament de les dades del/de l' Baix Llobregat

(2025)

Llocs de treball	Àmbit	Grup/ subgrup	Mitjana de retribució	Màxima de retribució	Mínima de retribució
Secretari/ària d'alt càrrec	Gerència	C1	32.102,67 €	*	*
		C2	27.744,31 €	*	*
	Polícia local	C1	34.405,88 €	*	*
	Promoció-dinamització econòmica	C1	34.405,88 €	*	*
	Recursos humans	C1	37.646,80 €	*	*
	Serveis Centrals o Interns	C1	36.026,34 €	37.646,80 €	34.405,88 €
		C2	27.591,26 €	*	*
	Serveis Personals	C1	36.026,34 €	37.646,80 €	34.405,88 €
		C2	33.250,10 €	36.620,54 €	29.879,67 €
	Serveis socials	C1	37.646,80 €	*	*
Serveis Territorials / Urbanisme	C2	28.735,46 €	29.879,67 €	27.591,26 €	
Secretari/ària-interventor/a		A1	71.629,01 €	94.990,71 €	53.862,45 €
		A2	49.503,07 €	*	*
Sergent/a		C1	47.056,27 €	54.685,62 €	32.685,11 €
Sergent/a - cap de la policia local		C1	47.619,95 €	52.924,93 €	42.782,37 €
Sotsinspector/a		C1	60.557,53 €	69.105,19 €	54.984,87 €
Sotsinspector/a - cap de la policia ...		C1	56.094,31 €	78.940,42 €	42.876,09 €
Supervisor/a	Serveis Centrals o Interns	AP	36.145,73 €	*	*
Tècnic/a auxiliar		C1	32.770,80 €	35.755,03 €	29.786,56 €
	Alcaldia/Presidència	C1	37.092,88 €	37.554,50 €	36.631,25 €
	Arxiu	C1	36.181,36 €	38.574,54 €	33.338,28 €
	Biblioteca	C1	27.271,68 €	35.755,03 €	23.497,17 €
	Casal o Centre cívic	C1	33.208,70 €	*	*
	Comerç	C1	26.271,81 €	*	*
	Compres i contractació	C1	35.892,90 €	37.094,07 €	34.691,72 €
	Comptabilitat	C1	34.039,81 €	36.831,90 €	29.786,56 €
	Comunicació / Premsa	C1	31.011,22 €	36.811,71 €	20.710,21 €
	Consum	C1	33.208,91 €	36.631,25 €	29.786,56 €
	Cooperació i Solidaritat	C1	34.914,97 €	*	*
	Cultura	C1	29.426,21 €	38.100,29 €	21.986,52 €
	Educació / Ensenyament	C1	30.245,17 €	33.338,28 €	27.610,66 €
	Escola bressol	C1	22.801,49 €	*	*
	Esports	C1	29.925,40 €	39.533,78 €	22.983,90 €
	Igualtat	C1	29.905,61 €	*	*
	Immigració	C1	27.185,59 €	*	*
	Informàtica-TIC	B	28.425,09 €	*	*
		C1	33.185,06 €	42.223,13 €	27.185,59 €
	Joventut	C1	31.319,35 €	39.544,15 €	24.627,33 €
	Manteniment d'instal·lacions	C1	33.368,65 €	37.094,07 €	27.777,13 €
	Medi Ambient	C1	36.193,14 €	36.631,25 €	35.755,03 €
	Obres	C1	36.856,15 €	37.719,36 €	35.755,03 €
	Ocupació	C1	33.080,48 €	36.958,17 €	29.202,78 €
	Oficina local d'habitatge	C1	29.834,84 €	*	*
	Organització	C1	37.719,36 €	*	*
	Participació ciutadana	C1	37.306,69 €	39.533,78 €	35.755,03 €
	Patrimoni	C1	26.527,31 €	*	*
	Polícia local	C1	31.682,85 €	35.755,03 €	27.610,66 €
	Promoció-dinamització econòmica	C1	35.592,57 €	37.719,36 €	31.061,49 €
	Protocol	C1	37.911,47 €	39.513,25 €	35.755,03 €
	Punt d'informació juvenil	C1	30.252,66 €	*	*
	Ràdio local	C1	29.934,51 €	35.755,03 €	20.710,21 €
	Recursos humans	C1	32.719,89 €	40.418,15 €	29.553,29 €
	Serveis Centrals o Interns	C1	30.643,74 €	39.557,89 €	25.552,30 €
	Serveis econòmics	C1	32.535,65 €	35.755,03 €	29.786,56 €
	Serveis jurídics	C1	30.923,62 €	35.755,03 €	27.610,66 €
	Serveis Personals	C1	29.702,08 €	33.338,28 €	26.511,81 €
	Serveis socials	B	27.645,05 €	*	*
		C1	32.717,90 €	37.719,36 €	27.610,66 €
	Serveis Territorials / Urbanisme	C1	31.295,84 €	36.182,13 €	26.843,97 €
	Turisme	C1	31.579,05 €	37.094,07 €	26.064,02 €

## Tractament de les dades del/de l' Baix Llobregat

(2025)

Llocs de treball	Àmbit	Grup/ subgrup	Mitjana de retribució	Màxima de retribució	Mínima de retribució
Tècnic/a auxiliar	Via pública	B	27.645,05 €	*	*
		C1	30.985,05 €	32.454,34 €	29.786,56 €
Tècnic/a auxiliar de ludoteca	Serveis socials	C1	34.510,13 €	*	*
Tècnic/a auxiliar de so	Comunicació / Premsa	C1	31.790,91 €	*	*
	Ràdio local	C1	26.925,96 €	33.338,28 €	22.621,17 €
Tècnic/a d'administració general	Promoció-dinamització econòmica	A1	44.695,37 €	*	*
	Recursos humans	A1	49.703,56 €	*	*
	Serveis Centrals o Interns	A1	38.288,09 €	38.746,98 €	37.829,20 €
	Serveis jurídics	A1	51.236,91 €	57.778,45 €	44.695,37 €
	Serveis Territorials / Urbanisme	A1	46.069,43 €	*	*
Tècnic/a de gestió	Comptabilitat	A2	40.266,94 €	*	*
	Consum	A2	32.458,03 €	*	*
	Educació / Ensenyament	A2	38.017,94 €	*	*
	Promoció-dinamització econòmica	A2	32.459,15 €	32.460,27 €	32.458,03 €
	Recursos humans	A2	34.657,01 €	*	*
	Serveis Centrals o Interns	A2	35.473,08 €	38.996,36 €	31.949,79 €
	Serveis econòmics	A2	37.834,06 €	38.094,75 €	37.573,37 €
	Serveis jurídics	A2	33.944,76 €	34.657,01 €	33.232,50 €
	Serveis Personals	A2	35.727,20 €	38.996,36 €	32.458,03 €
Tècnic/a mitjà/na		A2	38.920,82 €	44.228,06 €	33.218,76 €
	Alcaldia/Presidència	A2	37.100,54 €	40.999,55 €	33.232,50 €
	Arxiu	A2	37.694,34 €	40.272,15 €	35.597,47 €
	Brigada	A2	31.989,25 €	*	*
	Comerç	A2	42.054,26 €	*	*
	Compres i contractació	A2	38.304,88 €	47.230,26 €	32.253,91 €
	Comptabilitat	A2	38.829,77 €	46.762,94 €	33.218,76 €
	Comunicació / Premsa	A2	36.144,56 €	42.054,26 €	29.050,35 €
	Comunicació digital / Xarxes socials	A2	42.054,26 €	*	*
	Consum	A2	40.398,35 €	42.054,26 €	37.213,39 €
	Cooperació i Solidaritat	A2	40.864,79 €	41.457,42 €	40.272,15 €
	Cultura	A2	35.292,65 €	47.230,26 €	29.502,68 €
	Educació / Ensenyament	A2	36.101,06 €	42.054,26 €	29.668,28 €
	Esports	A2	37.354,13 €	49.926,89 €	31.154,97 €
	Igualtat	A2	37.356,52 €	47.230,26 €	31.646,86 €
	Immigració	A2	32.379,73 €	32.458,03 €	32.301,42 €
	Infància	A2	35.134,14 €	38.094,75 €	32.173,53 €
	Informàtica-TIC	A2	39.683,87 €	48.111,98 €	32.418,81 €
	Joventut	A2	35.897,89 €	42.054,26 €	30.519,84 €
	Manteniment d'instal·lacions	A2	37.964,30 €	*	*
	Medi Ambient	A2	39.225,09 €	48.763,07 €	31.646,86 €
	Mobilitat	A2	43.470,96 €	47.687,50 €	37.080,41 €
	Obres	A2	42.275,49 €	44.228,06 €	40.544,15 €
	Ocupació	A2	35.982,64 €	44.230,26 €	28.689,26 €
	Oficina local d'habitatge	A2	37.429,10 €	42.556,79 €	32.301,42 €
	Organització	A2	42.597,28 €	47.230,26 €	37.964,30 €
	Participació ciutadana	A2	41.043,04 €	44.620,66 €	37.964,30 €
	Patrimoni	A2	27.663,24 €	*	*
	Prevenió de Riscos laborals	A2	38.814,39 €	40.999,55 €	36.021,57 €
	Promoció-dinamització econòmica	A2	36.342,78 €	47.230,26 €	28.132,99 €
	Protecció civil	A2	37.213,39 €	*	*
	Protocol	A2	38.432,79 €	40.272,15 €	37.061,93 €
	Ràdio local	A2	33.822,57 €	35.816,41 €	32.418,81 €
	Recursos humans	A2	40.784,60 €	48.799,41 €	33.232,50 €
	Relacions institucionals	A2	44.257,79 €	*	*
	Salut pública i consum	A2	36.371,50 €	42.054,26 €	31.036,70 €
	Serveis Centrals o Interns	A2	38.596,31 €	50.108,02 €	29.631,26 €
	Serveis econòmics	A2	43.258,50 €	47.449,08 €	40.272,15 €
	Serveis Personals	A2	33.348,18 €	37.964,30 €	29.712,15 €
	Serveis socials	A2	39.158,62 €	47.230,26 €	32.173,68 €
	Serveis Territorials / Urbanisme	A2	42.538,37 €	47.230,26 €	34.318,18 €

# Tractament de les dades del/de l' Baix Llobregat

(2025)

Llocs de treball	Àmbit	Grup/ subgrup	Mitjana de retribució	Màxima de retribució	Mínima de retribució
Tècnic/a mitjà/na	Taller d'oficis	A2	37.964,30 €	*	*
	Transparència i Govern obert	A2	37.312,94 €	47.230,40 €	29.631,26 €
	Tributs / Recaptació	A2	37.964,30 €	*	*
	Turisme	A2	32.832,56 €	33.218,76 €	32.446,35 €
	Via pública	A2	40.607,21 €	43.284,26 €	37.964,30 €
Tècnic/a superior		A1	43.230,85 €	46.005,48 €	39.053,97 €
	Alcaldia/Presidència	A1	44.834,79 €	46.005,48 €	43.664,09 €
	Compres i contractació	A1	41.447,03 €	*	*
	Comptabilitat	A1	47.644,79 €	52.142,20 €	44.633,11 €
	Comunicació / Premsa	A1	42.207,62 €	49.410,56 €	33.965,91 €
	Comunicació digital / Xarxes socials	A1	36.624,92 €	*	*
	Cultura	A1	45.558,51 €	51.179,20 €	39.937,82 €
	Educació / Ensenyament	A1	35.013,95 €	36.989,80 €	32.741,30 €
	Esports	A1	39.024,61 €	44.633,11 €	36.174,77 €
	Formació	A1	35.816,06 €	*	*
	Igualtat	A1	44.633,11 €	*	*
	Informàtica-TIC	A1	45.647,82 €	54.761,08 €	39.053,97 €
	Joventut	A1	34.963,82 €	*	*
	Medi Ambient	A1	41.191,03 €	53.436,92 €	30.337,64 €
	Museu municipal	A1	45.075,14 €	49.410,56 €	40.739,72 €
	Oficina local d'habitatge	A1	41.447,03 €	*	*
	Organització	A1	41.198,38 €	44.633,11 €	35.310,76 €
	Participació ciutadana	A1	49.412,54 €	*	*
	Patrimoni	A1	38.134,69 €	39.937,82 €	36.331,55 €
	Policia local	A1	46.005,48 €	*	*
	Prevenió de Riscos laborals	A1	46.005,48 €	*	*
	Prevenió i extinció d'incendis	A1	44.633,11 €	*	*
	Promoció-dinamització econòmica	A1	39.067,13 €	42.823,50 €	35.310,76 €
	Protecció civil	A1	51.447,43 €	*	*
	Recursos humans	A1	46.683,05 €	49.410,56 €	44.633,11 €
	Relacions institucionals	A1	46.005,48 €	*	*
	Salut pública i consum	A1	37.090,50 €	*	*
	Serveis Centrals o Interns	A1	44.148,60 €	44.633,11 €	43.664,09 €
	Serveis econòmics	A1	48.881,96 €	58.025,11 €	43.331,14 €
	Serveis jurídics	A1	46.597,30 €	51.447,43 €	43.651,28 €
	Serveis Personals	A1	47.783,23 €	*	*
	Serveis socials	A1	35.310,76 €	*	*
	Serveis Territorials / Urbanisme	A1	47.052,38 €	49.410,56 €	45.741,11 €
Transparència i Govern obert	A1	49.521,05 €	54.814,03 €	44.228,06 €	
Via pública	A1	41.843,54 €	44.633,11 €	39.053,97 €	
Tècnic/a superior de suport jurídic	Serveis jurídics	A1	47.018,87 €	59.725,58 €	35.186,59 €
	Serveis Personals	A1	46.159,09 €	*	*
	Serveis socials	A1	35.310,76 €	*	*
	Serveis Territorials / Urbanisme	A1	46.159,07 €	46.159,09 €	46.159,05 €
Telefonista / recepcionista	Oficina d'Atenció Ciutadana	C2	21.663,61 €	*	*
Treballador/a familiar	Serveis socials	C1	27.219,63 €	*	*
		C2	24.010,00 €	31.416,13 €	20.169,52 €
Treballador/a social	Igualtat	A2	42.249,86 €	*	*
		A2	33.258,22 €	*	*
		A2	39.167,98 €	*	*
		A2	35.744,33 €	44.260,36 €	30.559,02 €
Tresorer/a		A1	60.315,61 €	88.737,84 €	34.801,64 €
		C1	37.316,23 €	41.374,61 €	33.257,85 €
Veterinari/ària	Medi Ambient	A1	55.516,81 €	*	*
Vicesecretari/ària		A1	73.503,54 €	*	*
Vigilant	Vigilància local	C2	31.469,52 €	32.927,10 €	27.211,92 €
		AP	26.349,32 €	*	*
Vigilant de recintes i accessos	Cultura	AP	18.905,02 €	*	*

## Tractament de les dades del/de l' Baix Llobregat

(2025)

Llocs de treball	Àmbit	Grup/ subgrup	Mitjana de retribució	Màxima de retribució	Mínima de retribució
Zelador/a de via pública	Medi Ambient	C2	27.547,86 €	30.019,64 €	25.076,09 €

\* Lloc amb una única referència retributiva.

Les dades que es mostren a la taula són retribucions totals sense complements (SC), és a dir: sou base + complement de destinació + complement específic, en el cas del personal funcionari i sou base, complement de lloc i plus conveni, en el cas del personal laboral. En ambdós casos s'ha sumat el complement de productivitat només quan es tractava d'un complement vinculat al lloc i no al rendiment de la persona.

Les retribucions estan traspassades a la jornada estàndard per facilitar la comparació, excepte en els llocs de treball propis de Brigada, Policia i Serveis d'extinció d'incendis, ja que, per la naturalesa del lloc, la seva jornada ordinària sol ser superior.

# **Informe de dades retributives i organitzatives dels ens locals del/de l' Barcelonès**

(Dades 2025)

## INTRODUCCIÓ

Aquest document és un recull d'algunes de les principals dades retributives i organitzatives dels ens locals de la província de Barcelona extretes de l'Enquesta de Retribucions i en la qual participen tant ajuntaments com consells comarcals. Es tracta d'una enquesta que la Diputació de Barcelona duu a terme periòdicament des de fa més de 30 anys.

Els gràfics, les taules i els indicadors que es mostren, així com molts d'altres, es poden consultar de manera interactiva a l'Espai de Dades Retributives (Portal Infodades) al qual hi tenen accés exclusiu els ens participants.



El document es divideix en tres parts:



1. Dades descriptives: en primer lloc es presenten les dades descriptives que inclouen tant la població, com els pressupostos i les plantilles.



2. Dades de llocs de treball genèrics: taula de retribucions per a llocs de treball genèrics, és a dir, sense especificar l'àmbit de referència.



3. Dades de llocs de treball específics: en tercer lloc es mostra la taula de retribucions amb els mateixos paràmetres retributius de mitjana, màxim i mínim però per als llocs de treball específics, indicant tant grup de classificació com àmbit de referència....



## **1. Dades descriptives dels ens locals del/de l' Barcelonès**

## **Ens locals que s'inclouen en la comarca del/de l'Barcelonès**

Ajuntament de Badalona

Ajuntament de Barcelona

Ajuntament de l'Hospitalet de Llobregat

Ajuntament de Sant Adrià de Besòs

Ajuntament de Santa Coloma de Gramenet

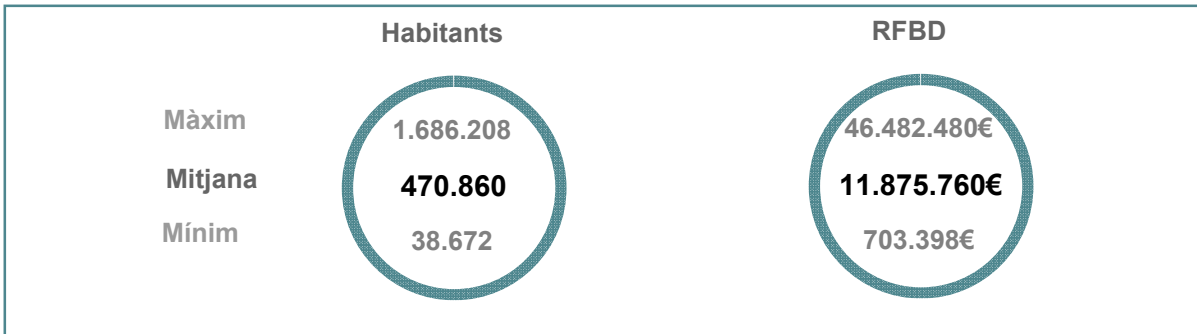
# Tractament de les dades del/de l' Barcelonès (2025)

Les dades són de l'any 2025 amb una participació total, en el cas de la comarca del/de l' Barcelonès del: 80,00% el que suposa un total de 4 ens que han aportat dades de 15.159 posicions (llocs de treball amb o sense ocupant).

## Variables que conformen els grups



En el quadre inferior es mostra la mitjana així com els valors màxim i mínim de les variables població i de la Renda Familiar Bruta Disponible\*. Les dades inclouen tant els municipis dels ens participants com no participants.

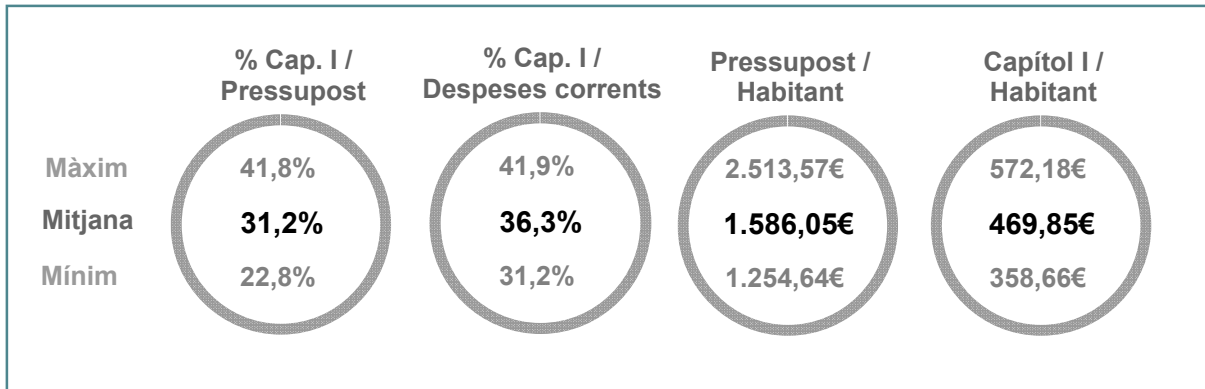


## Dades de pressupost



El pressupost, i més si els relacionem amb la població, és un indicador fonamental en les administracions locals. Tenint en compte els ens de la comarca del/de l' Barcelonès la mitjana de pressupost total és de: 1.232.509.369,15€.

En els indicadors inferiors es mostra quina part del pressupost dediquen els ens al Capítol I així com la proporció que suposa respecte de la població.



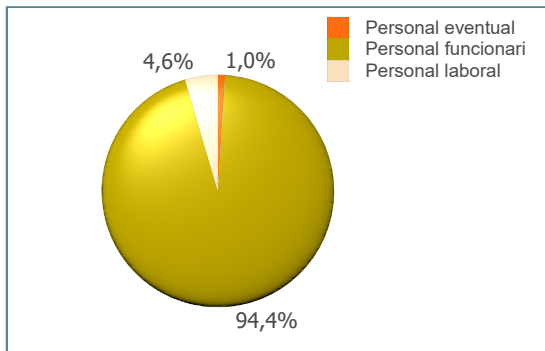

\* La població és la de l'any 2025. La Renda Familiar Bruta Disponible en milers d'euros correspon a l'any 2024

# Tractament de les dades del/de l' Barcelonès (2025)

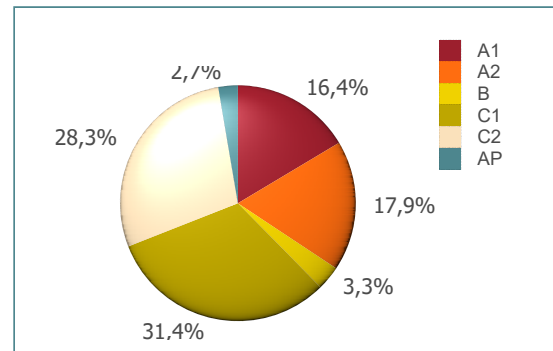
## Descripció de les plantilles



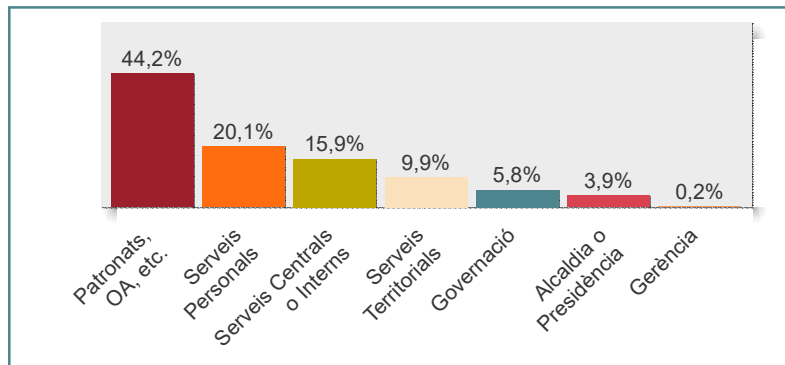
La mitjana de places de la comarca és de: 4339 places. Al gràfic 1 es pot veure com es distribueixen aquestes places segons el tipus. Els indicadors inferiors mostren la proporció de la plantilla general segons la població així com el cas específic de les plantilles de policies i vigilants.



Gràfic 1. Proporció de les plantilles segons el tipus de places



Gràfic 2. Distribució de les places segons els grup de classificació



Gràfic 3. Distribució de les plantilles entre les grans àrees organitzatives

Grup	Personal funcionalari	Personal laboral
A1	97%	3%
A2	97%	3%
B	100%	0%
C1	98%	2%
C2	96%	4%
AP	25%	75%

Taula 1. Proporció del tipus de personal entre els grups de classificació

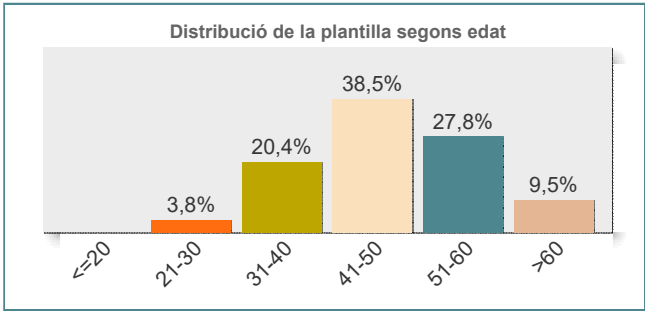
# Tractament de les dades del/de l' Barcelonès (2025)

## Dades d'edat i gènere

Pel que fa a l'edat de les plantilles de la comarca del/de l' Barcelonès l'edat mitjana és de: 47,5 anys. Si es diferencia per gènere, l'edat mitjana dels empleats és de: 46,8 anys mentre que la de les empleades és de: 48,0 anys.

L'Índex d'envelliment de les plantilles en aquest cas és de:

**250**



Gràfic 4. Distribució de la plantilla segons l'edat

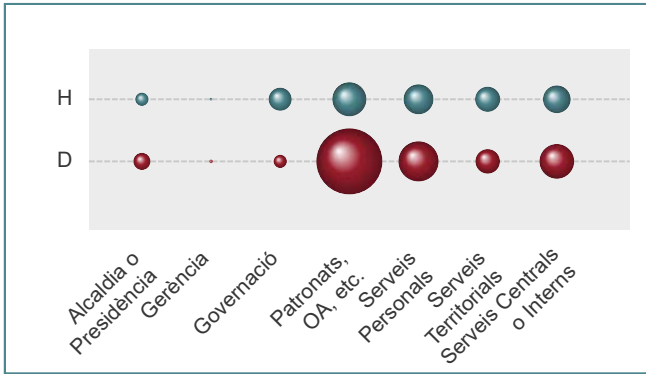
L'índex d'envelliment és un índex assimilat a l'índex d'envelliment de la població. En aquest cas, l'índex posa de manifest el pes de la plantilla de majors de 55 respecte de la plantilla de menys de 35.

S'ha d'interpretar de la següent manera:

- <100: baix, hi ha més plantilla per sota dels 35 anys,
- =100: equilibrat, majors de 55 i menors de 35 tenen el mateix pes,
- >100: alt, les persones majors de 55 són més que les de menys de 35 anys.

Quant més s'allunyi del valor 100, més pes té la plantilla de >55 i, per tant, és un plantilla més envellida.

Del total de les plantilles hi ha un percentatge d'homes del: 47,2% i les dones suposen un 52,8%. El gràfic 5 mostra la distribució d'homes i dones entre les grans àrees de l'organització. El tamany dels cercles és proporcional al número de persones.



Gràfic 5. Distribució de gènere en les grans àrees

Grup	Homes	Dones
A1	39,1%	60,9%
A2	22,2%	77,8%
B	1,6%	98,4%
C1	71,2%	28,8%
C2	44,3%	55,7%
AP	50,7%	49,3%

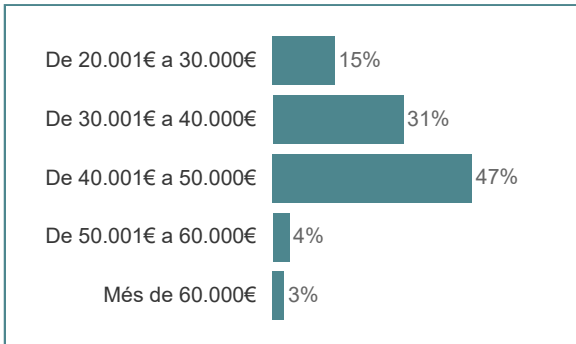
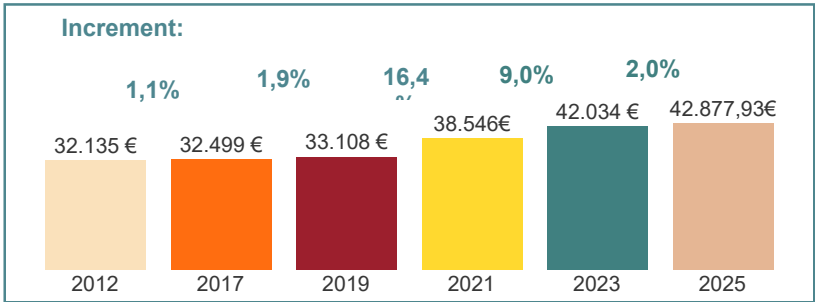
Taula 2. Distribució de gènere segons el grup de classificació

# Tractament de les dades del/de l' Barcelonès (2025)

## Dades retributives globals



En aquesta pàgina es poden veure alguns dels indicadors retributius dels ens, en aquest cas, de la comarca del/de l' Barcelonès  
En la plataforma de dades es poden consultar tots aquests indicadors i altres segons àrees, àmbits, gènere, any, etc.



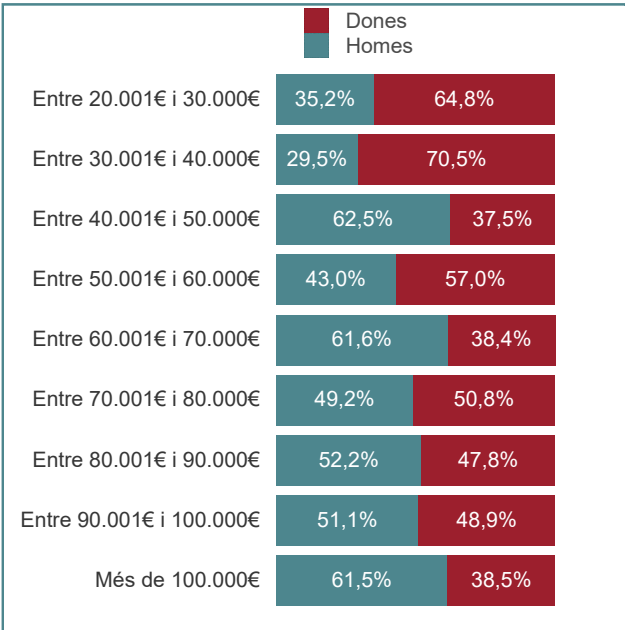
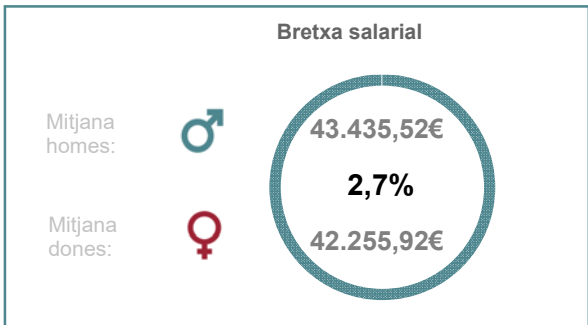
Gràfic 6. Evolució de les retribucions

En el gràfic 7 es pot veure quin és el tram salarial més freqüent i on es concentra el gruix d'empleats i empleades a nivell salarial. S'ha de tenir en compte que aquests salaris són dels llocs de treball i en cap cas incorporen conceptes vinculats a la persona.

Gràfic 7. Distribució dels empleats i empleades segons tram retributiu



Es mostren també de manera agregada algunes dades de gènere com són, per una banda, la bretxa salarial existent tenint en compte les dades del conjunt dels ens i, per altra, la distribució d'homes i dones en els trams salarials.



Gràfic 8. Distribució de gènere per trams salarials



## 2. Dades de retribucions de llocs de treball genèrics

# Tractament de les dades del/de l' Barcelonès

(2025)

Llocs de treball	Grup/ subgrup	Mitjana de retribució	Màxima de retribució	Mínima de retribució
Adjunt/a a Gerència	A1	47.010,48 €	*	*
	C1	45.758,38 €	*	*
Administratiu/va	C1	30.002,76 €	35.094,98 €	25.155,81 €
Agent d'OAC	C1	31.438,67 €	32.597,15 €	30.280,18 €
	C2	30.741,02 €	*	*
Agent de barri / proximitat	C1-C2	37.752,94 €	*	*
Agent de Policia Local	C1-C2	36.120,66 €	44.149,33 €	31.615,98 €
Agent especial Policia local	C1-C2	48.399,66 €	*	*
AODL	A2	35.172,05 €	*	*
Arquitecte/a	A1	42.515,47 €	48.645,43 €	34.528,41 €
Arquitecte/a tècnic/a	A2	40.091,15 €	43.553,34 €	36.842,11 €
Arxiver/a	A1	42.396,39 €	45.735,62 €	38.822,38 €
	A2	40.006,52 €	*	*
Assessor/a	A1	53.595,33 €	88.933,23 €	28.392,09 €
	A2	51.578,46 €	57.635,61 €	41.964,69 €
	C1	48.783,38 €	50.646,50 €	45.194,77 €
Auxiliar	C2	25.297,93 €	26.270,85 €	24.628,92 €
Auxiliar administratiu/va	C2	26.864,64 €	29.625,73 €	23.299,68 €
Auxiliar tècnic/a	C2	28.163,68 €	33.002,73 €	24.993,65 €
Bibliotecari/ària	A2	33.883,38 €	34.648,02 €	33.118,73 €
Bomber/a del SPCPEI	C1	42.205,26 €	43.566,72 €	40.843,80 €
	C2	42.425,64 €	43.794,21 €	41.057,07 €
Cap d'oficina	A1	55.322,13 €	57.982,17 €	52.662,10 €
	A2	45.746,28 €	51.431,04 €	40.061,51 €
	C1	36.337,86 €	*	*
Cap d'unitat administrativa	A2	41.076,15 €	41.926,08 €	40.006,52 €
	C1	37.809,63 €	48.263,81 €	30.857,05 €
	C2	33.002,73 €	*	*
Cap d'unitat tècnica	A1	45.832,45 €	48.508,25 €	43.156,65 €
	A2	46.481,91 €	62.322,82 €	40.635,91 €
Cap de colla	C2	34.188,04 €	*	*
Cap de gabinet	A1	61.108,08 €	68.672,62 €	48.508,25 €
	A2	48.745,59 €	*	*
	C1	51.619,85 €	*	*
Cap de grup / unitat	A1	51.582,80 €	*	*
	A2	42.868,52 €	49.536,91 €	35.116,83 €
	C1	35.056,22 €	51.335,09 €	28.757,06 €
	C2	33.111,90 €	33.323,90 €	32.899,90 €
	AP	30.053,41 €	*	*
Cap de secció	A1	53.051,30 €	91.312,48 €	39.370,53 €
	A2	48.305,39 €	56.963,93 €	36.842,11 €
	C1	36.586,15 €	50.427,76 €	30.191,21 €
	C2	30.307,87 €	35.590,74 €	27.714,93 €
Cap de servei	A1	59.564,01 €	75.512,00 €	43.685,67 €
	A2	53.462,42 €	64.816,78 €	41.639,78 €
Cap tècnic/a de Brigada	A2	49.467,12 €	*	*
Caporal especial Policia local	C1-C2	51.897,75 €	*	*
Caporal/a	C1-C2	40.985,54 €	47.647,42 €	35.754,57 €
Conductor/a	C2	26.694,36 €	29.415,91 €	23.854,58 €
	C2	25.782,93 €	*	*
Conserge	AP	23.354,68 €	24.507,79 €	21.689,41 €
Conserge d'escola	AP	23.670,29 €	23.768,06 €	23.572,51 €
Coordinador/a	A1	49.067,36 €	52.156,96 €	46.147,97 €
	A2	45.359,51 €	49.974,68 €	37.977,31 €
	C1	37.026,52 €	45.194,77 €	31.765,25 €
Delegat/ada de protecció de dades	A1	65.310,18 €	72.954,43 €	57.665,93 €
Delineant	C1	30.236,28 €	30.280,18 €	30.192,37 €
Dinamitzador/a	A2	41.897,02 €	*	*
Dinamitzador/a sociocultural	C1	31.194,61 €	*	*
Director/a	A1	46.099,10 €	47.313,45 €	43.945,45 €

## Tractament de les dades del/de l' Barcelonès

(2025)

Llocs de treball	Grup/ subgrup	Mitjana de retribució	Màxima de retribució	Mínima de retribució
	A2	42.311,61 €	53.734,67 €	36.965,54 €
Director/a	C1	42.237,73 €	47.876,36 €	34.119,54 €
	C2	28.806,62 €	*	*
Director/a (direcció pública professional)	A1	86.473,29 €	107.929,19 €	72.954,43 €
Director/a o Cap d'àrea	A1	83.599,81 €	84.133,97 €	83.065,66 €
	A2	64.462,60 €	*	*
Dissenyador/a gràfic/a	A2	35.116,83 €	*	*
	C1	27.698,09 €	*	*
Economista	A1	44.999,80 €	57.211,82 €	38.822,38 €
Educador/a	B	35.014,66 €	37.047,15 €	32.754,35 €
Educador/a social	A1	42.148,56 €	*	*
	A2	39.380,69 €	43.442,95 €	34.648,02 €
	A2	38.912,73 €	*	*
Encarregat/ada	C1	35.189,08 €	*	*
	C2	30.000,77 €	*	*
Encarregat/ada de Brigada	C1	31.097,53 €	*	*
	C2	30.165,21 €	30.329,65 €	30.000,77 €
Enginyer/a	A1	45.581,88 €	52.662,10 €	38.822,38 €
Enginyer/a tècnic/a	A2	40.132,92 €	49.974,68 €	32.482,52 €
Fisioterapeuta	A2	37.383,13 €	*	*
Gerent (direcció pública professional)	A1	103.429,48 €	113.756,26 €	91.310,55 €
Infermer/a	A2	41.898,94 €	49.149,85 €	34.648,02 €
Informador/a	C1	29.230,28 €	32.597,15 €	25.155,81 €
	C2	27.592,27 €	30.741,02 €	24.994,02 €
	A2	75.534,90 €	*	*
Inspector/a	C1	30.280,18 €	*	*
	C2	30.000,77 €	*	*
Inspector/a - cap de la policia local	A2	57.098,44 €	63.495,53 €	51.998,95 €
Inspector/a de permisos d'obres i via pública	C1	31.315,02 €	35.550,09 €	29.131,64 €
	C2	29.955,52 €	30.648,17 €	29.217,62 €
Inspector/a de tributs	A1	52.156,96 €	*	*
	C1	33.726,65 €	34.447,61 €	32.612,79 €
Intendent/a	A1	72.862,63 €	84.707,35 €	61.017,90 €
Intendent/a major	A1	86.461,45 €	90.376,89 €	82.546,00 €
Intendent/a major - cap de la policia local	A1	104.952,48 €	*	*
Interventor/a	A1	93.764,41 €	122.499,07 €	76.846,87 €
Lletrat/da	A1	52.845,53 €	57.665,93 €	48.897,15 €
Logopeda	A2	37.383,13 €	*	*
Mediador/a social o intercultural	A1	46.599,34 €	*	*
Mestre/a	A2	37.867,87 €	38.770,20 €	36.965,54 €
Metge/essa	A1	42.913,72 €	48.508,25 €	38.822,38 €
	C1	25.155,81 €	*	*
Oficial/a 1a.	C2	29.621,84 €	36.331,25 €	24.436,24 €
	AP	24.203,11 €	25.093,19 €	23.370,99 €
Oficial/a 1a. polivalent	C2	28.416,51 €	*	*
	C2	26.059,90 €	27.401,07 €	24.436,24 €
Oficial/a 2a.	AP	25.546,01 €	26.667,55 €	23.881,11 €
Operari/ària	AP	23.207,33 €	23.485,77 €	22.928,89 €
	C2	24.786,66 €	25.007,74 €	24.565,58 €
Ordenança	AP	24.613,40 €	25.883,09 €	23.702,98 €
Pedagog/a	A1	42.871,76 €	45.735,62 €	40.346,84 €
Periodista	A1	40.940,91 €	42.877,14 €	38.822,38 €
Professor/a	A1	45.735,62 €	*	*
Psicòleg/òloga	A1	42.311,25 €	45.735,62 €	38.822,38 €
Redactor/a	A1	43.021,53 €	*	*
	A1	49.755,31 €	53.150,73 €	43.156,65 €
Responsable Àmbit/Programa	A2	47.287,57 €	53.676,86 €	39.861,65 €
	C1	38.868,69 €	45.194,77 €	35.631,53 €
Secretari/ària	A1	100.499,16 €	121.794,12 €	76.846,87 €
Secretari/ària d'alcaldia	A1	88.933,23 €	*	*

## Tractament de les dades del/de l' Barcelonès

(2025)

Llocs de treball	Grup/ subgrup	Mitjana de retribució	Màxima de retribució	Mínima de retribució
Secretari/ària d'alcaldia	C1	37.065,66 €	45.194,77 €	28.936,55 €
	C2	27.536,81 €	*	*
Secretari/ària d'alt càrrec	C1	29.825,59 €	34.121,38 €	26.706,56 €
	C2	28.564,15 €	33.002,73 €	25.380,61 €
Sergent/a	C1	46.443,94 €	56.247,81 €	37.562,84 €
Sotsinspector/a	C1	54.830,54 €	66.676,54 €	47.368,67 €
Tècnic/a auxiliar	B	33.074,72 €	*	*
	C1	31.729,30 €	40.959,89 €	26.706,56 €
Tècnic/a auxiliar analista programador/a	C1	38.577,95 €	*	*
Tècnic/a d'administració general	A1	43.099,12 €	*	*
Tècnic/a de gestió	A2	37.580,71 €	41.926,08 €	33.906,26 €
Tècnic/a mitjà/na	A2	39.344,56 €	49.974,68 €	32.482,52 €
Tècnic/a superior	A1	44.337,20 €	52.156,96 €	38.822,38 €
Tècnic/a superior de suport jurídic	A1	44.689,37 €	48.508,25 €	42.075,94 €
Telefonista / recepcionista	C1	29.551,14 €	*	*
Topògraf/a	A2	41.926,08 €	*	*
Treballador/a familiar	C2	27.102,98 €	27.259,06 €	26.946,90 €
Treballador/a social	A2	38.842,79 €	43.442,95 €	34.648,02 €
Tresorer/a	A1	98.582,24 €	119.281,61 €	71.689,77 €
Viceinterventor/a	A1	71.033,07 €	112.045,11 €	48.897,15 €
Vicesecretari/ària	A1	76.102,44 €	112.045,11 €	48.897,15 €
Xofer	C1	42.086,13 €	*	*
	C2	32.062,62 €	*	*

\* Lloc amb una única referència retributiva.

Les dades que es mostren a la taula són retribucions totals sense complements (SC), és a dir: sou base + complement de destinació + complement específic, en el cas del personal funcionari i sou base, complement de lloc i plus conveni, en el cas del personal laboral. En ambdós casos s'ha sumat el complement de productivitat només quan es tractava d'un complement vinculat al lloc i no al rendiment de la persona.

Les retribucions estan traspassades a la jornada estàndard per facilitar la comparació, excepte en els llocs de treball propis de Brigada, Policia i Serveis d'extinció d'incendis, ja que, per la naturalesa del lloc, la seva jornada ordinària sol ser superior.



### **3. Dades de retribucions de llocs de treball específics**

# Tractament de les dades del/de l' Barcelonès

(2025)

Llocs de treball	Àmbit	Grup/ subgrup	Mitjana de retribució	Màxima de retribució	Mínima de retribució
Adjunt/a a Gerència	Ocupació	A1	47.010,48 €	*	*
	Promoció-dinamització econòmica	C1	45.758,38 €	*	*
Administratiu/va	Alcaldia/Presidència	C1	30.559,35 €	31.987,07 €	29.131,64 €
	Arxiu	C1	29.249,44 €	29.453,49 €	29.045,38 €
	Biblioteca	C1	29.234,24 €	30.280,18 €	28.188,30 €
	Brigada	C1	28.188,30 €	*	*
	Comerç	C1	28.709,11 €	34.121,38 €	25.155,81 €
	Compres i contractació	C1	27.616,57 €	30.280,18 €	25.155,81 €
	Comptabilitat	C1	27.733,42 €	28.305,40 €	26.706,56 €
	Comunicació / Premsa	C1	30.784,77 €	34.119,54 €	27.698,09 €
	Consum	C1	29.706,57 €	34.119,54 €	26.850,15 €
	Cooperació i Solidaritat	C1	29.848,62 €	34.119,54 €	25.155,81 €
	Cultura	C1	29.935,71 €	34.121,38 €	25.155,81 €
	Educació / Ensenyament	C1	31.875,74 €	34.121,38 €	28.188,30 €
	Escola bressol	C1	26.002,98 €	26.850,15 €	25.155,81 €
	Escola de música	C1	29.045,38 €	*	*
	Esports	C1	30.576,00 €	34.121,38 €	27.236,74 €
	Formació	C1	30.280,18 €	*	*
	Governació	C1	29.499,48 €	34.121,38 €	26.071,66 €
	Igualtat	C1	26.002,98 €	26.850,15 €	25.155,81 €
	Immigració	C1	25.155,81 €	*	*
	Impremta	C1	31.582,46 €	34.119,54 €	29.045,38 €
	Infància	C1	28.305,40 €	*	*
	Informàtica-TIC	C1	30.616,76 €	34.121,38 €	26.850,15 €
	Instal·lacions esportives	C1	26.672,58 €	28.011,78 €	25.155,81 €
	Joventut	C1	27.698,09 €	*	*
	Manteniment d'instal·lacions	C1	26.850,15 €	*	*
	Medi Ambient	C1	28.103,13 €	31.073,75 €	25.155,81 €
	Mercat municipal	C1	31.394,47 €	34.064,29 €	29.045,38 €
	Mobilitat	C1	28.836,58 €	31.073,75 €	25.155,81 €
	Museu municipal	C1	29.064,98 €	34.119,54 €	25.155,81 €
	Obres	C1	29.625,95 €	35.094,98 €	25.155,81 €
	Ocupació	C1	27.528,44 €	29.392,94 €	25.155,81 €
	Oficina d'Atenció Ciutadana	C1	30.564,85 €	34.119,54 €	28.305,40 €
	Oficina local d'habitatge	C1	31.148,37 €	34.119,54 €	29.045,38 €
	Organització	C1	28.735,17 €	34.121,38 €	25.155,81 €
	Participació ciutadana	C1	29.577,27 €	34.121,38 €	26.850,15 €
	Patrimoni	C1	27.428,71 €	30.280,18 €	25.155,81 €
	Patronats, OA, etc.	C1	30.367,18 €	34.119,54 €	27.230,04 €
	Policia local	C1	28.630,16 €	30.584,70 €	25.155,81 €
	Promoció-dinamització econòmica	C1	28.223,10 €	34.121,38 €	25.155,81 €
	Protocol	C1	28.631,54 €	34.121,38 €	25.155,81 €
	Recursos humans	C1	30.263,30 €	34.527,65 €	25.155,81 €
	Redacció	C1	26.426,95 €	27.698,09 €	25.155,81 €
	Relacions institucionals	C1	34.121,38 €	*	*
	Rendes	C1	30.606,74 €	34.119,54 €	28.188,30 €
	Residència-Centre geriàtric	C1	27.274,12 €	27.698,09 €	26.850,15 €
	Salut pública i consum	C1	26.730,61 €	28.305,40 €	25.155,81 €
	Serveis Centrals o Interns	C1	30.451,36 €	34.119,54 €	27.230,04 €
	Serveis econòmics	C1	29.483,80 €	34.121,38 €	25.155,81 €
	Serveis jurídics	C1	29.511,13 €	34.447,61 €	25.155,81 €
	Serveis Personals	C1	31.203,86 €	34.121,38 €	29.045,38 €
	Serveis socials	C1	30.135,00 €	34.121,38 €	26.706,56 €
	Serveis Territorials / Urbanisme	C1	30.606,74 €	34.119,54 €	28.188,30 €
	Tributs / Recaptació	C1	29.994,77 €	34.447,61 €	25.155,81 €
Turisme	C1	26.850,15 €	*	*	
Via pública	C1	28.709,11 €	34.121,38 €	25.155,81 €	
Agent d'OAC	Oficina d'Atenció Ciutadana	C1	31.438,67 €	32.597,15 €	30.280,18 €
		C2	30.741,02 €	*	*
Agent de barri / proximitat		C1-C2	37.752,94 €	*	*

# Tractament de les dades del/de l' Barcelonès

(2025)

Llocs de treball	Àmbit	Grup/ subgrup	Mitjana de retribució	Màxima de retribució	Mínima de retribució
Agent de Policia Local		C1-C2	36.120,66 €	44.149,33 €	31.615,98 €
Agent especial Policia local		C1-C2	48.399,66 €	*	*
AODL	Promoció-dinamització econòmica	A2	35.172,05 €	*	*
Arquitecte/a	Cooperació i Solidaritat	A1	41.325,49 €	45.735,62 €	36.830,30 €
	Cultura	A1	43.573,08 €	45.735,62 €	41.410,54 €
	Esports	A1	45.735,62 €	*	*
	Medi Ambient	A1	41.128,27 €	*	*
	Mercat municipal	A1	36.830,30 €	*	*
	Mobilitat	A1	40.105,59 €	42.075,94 €	36.830,30 €
	Obres	A1	43.146,92 €	48.645,43 €	36.830,30 €
	Ocupació	A1	42.075,94 €	*	*
	Oficina local d'habitatge	A1	39.985,09 €	42.877,14 €	36.830,30 €
	Organització	A1	42.075,94 €	*	*
	Patrimoni	A1	42.075,94 €	*	*
	Patronats, OA, etc.	A1	41.596,37 €	45.735,62 €	36.830,30 €
	Prevenió i extinció d'incendis	A1	41.410,54 €	*	*
	Promoció-dinamització econòmica	A1	46.380,51 €	*	*
	Serveis Centrals o Interns	A1	41.325,49 €	45.735,62 €	36.830,30 €
	Serveis econòmics	A1	36.830,30 €	*	*
	Serveis Personals	A1	36.830,30 €	*	*
	Serveis socials	A1	36.830,30 €	*	*
	Serveis Territorials / Urbanisme	A1	41.198,23 €	45.735,62 €	34.528,41 €
	Via pública	A1	42.075,94 €	*	*
Arquitecte/a tècnic/a	Cooperació i Solidaritat	A2	43.553,34 €	*	*
	Manteniment d'instal·lacions	A2	36.842,11 €	*	*
	Medi Ambient	A2	43.553,34 €	*	*
	Mercat municipal	A2	39.228,26 €	*	*
	Mobilitat	A2	41.926,08 €	*	*
	Obres	A2	40.823,98 €	43.553,34 €	36.842,11 €
	Oficina local d'habitatge	A2	41.204,29 €	43.553,34 €	39.228,26 €
	Patrimoni	A2	36.842,11 €	*	*
	Patronats, OA, etc.	A2	41.390,80 €	43.553,34 €	39.228,26 €
	Promoció-dinamització econòmica	A2	36.842,11 €	*	*
Arxiver/a	Arxiu	A1	42.396,39 €	45.735,62 €	38.822,38 €
	Patronats, OA, etc.	A1	41.410,54 €	*	*
	Recursos humans	A1	42.877,14 €	*	*
	Serveis Centrals o Interns	A1	43.573,08 €	45.735,62 €	41.410,54 €
	Serveis econòmics	A2	40.006,52 €	*	*
	Serveis jurídics	A1	41.410,54 €	*	*
Assessor/a	Alcaldia/Presidència	A1	56.761,79 €	88.933,23 €	42.821,28 €
	Compres i contractació	A1	50.585,18 €	52.662,10 €	48.508,25 €
	Cooperació i Solidaritat	C1	45.194,77 €	*	*
	Educació / Ensenyament	A2	51.431,04 €	*	*
	Esports	A1	52.662,10 €	*	*
		C1	50.646,50 €	*	*
	Governació	A1	49.650,90 €	57.665,93 €	38.624,67 €
		C1	45.194,77 €	*	*
	Obres	A1	59.607,02 €	68.493,02 €	52.662,10 €
		A2	56.574,69 €	*	*
	Oficina d'Atenció Ciutadana	A1	50.127,04 €	57.665,93 €	42.588,14 €
		A2	51.431,04 €	*	*
	Organització	A1	49.248,41 €	53.235,14 €	42.588,14 €
		A2	57.635,61 €	*	*
	Participació ciutadana	A1	52.878,86 €	68.493,02 €	37.264,70 €
		C1	45.194,77 €	*	*
Promoció-dinamització econòmica	A1	57.017,91 €	*	*	
Protocol	C1	45.194,77 €	*	*	
Recursos humans	A1	48.508,25 €	*	*	

## Tractament de les dades del/de l' Barcelonès

(2025)

Llocs de treball	Àmbit	Grup/ subgrup	Mitjana de retribució	Màxima de retribució	Mínima de retribució
Assessor/a	Relacions institucionals	A1	46.570,58 €	68.493,02 €	28.392,09 €
	Serveis jurídics	A1	52.567,14 €	56.142,18 €	48.897,15 €
	Serveis socials	A1	47.625,12 €	52.662,10 €	42.588,14 €
	Transparència i Govern obert	A1	58.519,13 €	63.660,20 €	53.378,06 €
		A2	45.659,69 €	49.354,68 €	41.964,69 €
	Tributs / Recaptació	A2	52.510,06 €	*	*
C1		50.508,86 €	*	*	
Auxiliar	Cultura	C2	26.270,85 €	*	*
	Museu municipal	C2	26.270,85 €	*	*
	Obres	C2	24.994,02 €	*	*
	Serveis Centrals o Interns	C2	25.449,89 €	26.270,85 €	24.628,92 €
Auxiliar administratiu/va	Alcaldia/Presidència	C2	26.705,80 €	29.217,62 €	24.628,92 €
	Arxiu	C2	25.433,06 €	26.270,85 €	24.628,92 €
	Casal o Centre cívic	C2	27.189,25 €	*	*
	Cementiri	C2	25.399,42 €	*	*
	Comerç	C2	27.112,65 €	*	*
	Compres i contractació	C2	25.399,42 €	*	*
	Comptabilitat	C2	24.708,72 €	25.399,42 €	24.018,02 €
	Comunicació / Premsa	C2	27.744,24 €	29.217,62 €	26.270,85 €
	Consum	C2	25.632,43 €	26.270,85 €	24.994,02 €
	Cooperació i Solidaritat	C2	26.317,06 €	29.217,62 €	24.628,92 €
	Cultura	C2	26.807,98 €	29.217,62 €	25.399,42 €
	Educació / Ensenyament	C2	25.835,14 €	26.270,85 €	25.399,42 €
	Escola bressol	C2	29.217,62 €	*	*
	Escola d'adults	C2	25.399,42 €	*	*
	Escola de música	C2	24.628,92 €	*	*
	Esports	C2	27.103,10 €	29.217,62 €	25.399,42 €
	Formació	C2	25.399,42 €	*	*
	Governació	C2	25.399,42 €	*	*
	Impremta	C2	27.559,24 €	29.217,62 €	26.270,85 €
	Infància	C2	25.399,42 €	*	*
	Informàtica-TIC	C2	27.030,99 €	29.217,62 €	25.399,42 €
	Magatzem	C2	25.399,42 €	*	*
	Manteniment d'instal·lacions	C2	25.196,72 €	25.399,42 €	24.994,02 €
	Medi Ambient	C2	27.744,24 €	29.217,62 €	26.270,85 €
	Mercat municipal	C2	27.559,24 €	29.217,62 €	26.270,85 €
	Mobilitat	C2	25.581,53 €	26.270,85 €	25.074,31 €
	Museu municipal	C2	26.069,52 €	29.217,62 €	23.299,68 €
	Neteja viària	C2	25.399,42 €	*	*
	Obres	C2	26.623,60 €	29.217,62 €	24.994,02 €
	Ocupació	C2	26.450,40 €	27.906,78 €	24.994,02 €
	Oficina d'Atenció Ciutadana	C2	27.023,51 €	29.217,62 €	25.399,42 €
	Oficina local d'habitatge	C2	25.835,14 €	26.270,85 €	25.399,42 €
	Organització	C2	25.535,29 €	27.906,78 €	23.299,68 €
	Participació ciutadana	C2	23.299,68 €	*	*
	Patrimoni	C2	24.018,02 €	*	*
	Patronats, OA, etc.	C2	26.826,66 €	29.217,62 €	24.628,92 €
	Polícia local	C2	26.704,40 €	28.320,46 €	24.628,92 €
	Prevenió de Riscos laborals	C2	25.399,42 €	*	*
	Prevenió i extinció d'incendis	C2	26.270,85 €	*	*
	Promoció-dinamització econòmica	C2	25.073,12 €	26.599,35 €	23.299,68 €
	Protocol	C2	24.564,37 €	25.399,42 €	23.299,68 €
	Recursos humans	C2	26.421,37 €	29.217,62 €	23.299,68 €
Redacció	C2	24.994,02 €	*	*	
Rendes	C2	27.559,24 €	29.217,62 €	26.270,85 €	
Salut pública i consum	C2	25.399,42 €	*	*	
Serveis Centrals o Interns	C2	27.045,16 €	29.625,73 €	24.628,92 €	
Serveis econòmics	C2	26.746,01 €	29.625,73 €	23.299,68 €	
Serveis jurídics	C2	25.769,84 €	29.217,62 €	23.299,68 €	
Serveis Personals	C2	27.093,73 €	29.217,62 €	25.399,42 €	

# Tractament de les dades del/de l' Barcelonès

(2025)

Llocs de treball	Àmbit	Grup/ subgrup	Mitjana de retribució	Màxima de retribució	Mínima de retribució
Auxiliar administratiu/va	Serveis socials	C2	27.079,07 €	29.217,62 €	25.399,42 €
	Serveis Territorials / Urbanisme	C2	27.559,24 €	29.217,62 €	26.270,85 €
	Tributs / Recaptació	C2	26.070,58 €	28.864,10 €	23.299,68 €
	Turisme	C2	23.299,68 €	*	*
	Via pública	C2	24.564,37 €	25.399,42 €	23.299,68 €
Auxiliar tècnic/a	Biblioteca	C2	26.332,17 €	*	*
	Casal o Centre cívic	C2	26.900,93 €	*	*
	Comerç	C2	30.000,77 €	*	*
	Comunicació / Premsa	C2	30.000,77 €	*	*
	Cultura	C2	30.000,77 €	*	*
	Educació / Ensenyament	C2	30.000,77 €	*	*
	Esports	C2	29.004,24 €	*	*
	Informàtica-TIC	C2	29.217,62 €	*	*
	Joventut	C2	24.993,65 €	*	*
	Magatzem	C2	30.000,77 €	*	*
	Manteniment d'instal·lacions	C2	29.004,24 €	*	*
	Medi Ambient	C2	26.794,65 €	28.595,27 €	24.994,02 €
	Mobilitat	C2	28.595,35 €	*	*
	Obres	C2	29.004,24 €	*	*
	Oficina d'Atenció Ciutadana	C2	31.501,75 €	33.002,73 €	30.000,77 €
	Organització	C2	33.002,73 €	*	*
	Participació ciutadana	C2	26.900,93 €	*	*
	Promoció-dinamització econòmica	C2	24.993,65 €	*	*
	Recursos humans	C2	30.000,77 €	*	*
	Relacions institucionals	C2	33.002,73 €	*	*
	Residència-Centre geriàtric	C2	24.993,65 €	*	*
	Serveis econòmics	C2	30.000,77 €	*	*
	Serveis jurídics	C2	31.501,75 €	33.002,73 €	30.000,77 €
	Serveis Personals	C2	30.000,77 €	*	*
	Serveis socials	C2	33.002,73 €	*	*
	Turisme	C2	24.993,65 €	*	*
	Bibliotecari/ària	Arxiu	A2	34.648,02 €	*
Biblioteca		A2	33.118,73 €	*	*
Escola de música		A2	34.648,02 €	*	*
Esports		A2	34.648,02 €	*	*
Museu municipal		A2	34.648,02 €	*	*
Patronats, OA, etc.		A2	34.648,02 €	*	*
Serveis Centrals o Interns		A2	34.648,02 €	*	*
Bomber/a del SPCPEI	Prevenió i extinció d'incendis	C1	42.205,26 €	43.566,72 €	40.843,80 €
		C2	42.425,64 €	43.794,21 €	41.057,07 €
Cap d'oficina	Comptabilitat	C1	36.337,86 €	*	*
	Oficina d'Atenció Ciutadana	A1	55.322,13 €	57.982,17 €	52.662,10 €
	Oficina local d'habitatge	A2	51.431,04 €	*	*
	Serveis jurídics	A2	40.061,51 €	*	*
Cap d'unitat administrativa	Cementiri	C1	34.121,38 €	*	*
	Compres i contractació	C1	38.630,26 €	*	*
	Comunicació / Premsa	C1	30.857,05 €	*	*
	Cultura	A2	41.926,08 €	*	*
		C1	32.142,70 €	*	*
	Educació / Ensenyament	C1	38.630,26 €	*	*
	Esports	C1	38.630,26 €	*	*
	Medi Ambient	C1	40.134,28 €	*	*
	Mobilitat	C1	38.630,26 €	*	*
	Oficina d'Atenció Ciutadana	A2	41.610,97 €	41.926,08 €	41.295,85 €
		C1	37.055,02 €	40.134,28 €	34.121,38 €
		C2	33.002,73 €	*	*
		C1	38.630,26 €	*	*
		A2	40.006,52 €	*	*
	Recursos humans	C1	43.447,04 €	48.263,81 €	38.630,26 €
Relacions institucionals	C1	45.194,77 €	*	*	

## Tractament de les dades del/de l' Barcelonès

(2025)

Llocs de treball	Àmbit	Grup/ subgrup	Mitjana de retribució	Màxima de retribució	Mínima de retribució
Cap d'unitat administrativa	Serveis Centrals o Interns	C1	38.630,26 €	*	*
	Serveis econòmics	C1	34.121,38 €	*	*
	Serveis jurídics	C1	40.877,47 €	45.194,77 €	38.630,26 €
	Serveis socials	C1	32.142,70 €	*	*
	Serveis Territorials / Urbanisme	C1	32.142,70 €	*	*
	Tributs / Recaptació	C1	35.846,43 €	38.807,37 €	34.121,38 €
	Via pública	C1	38.630,26 €	*	*
Cap d'unitat tècnica	Comerç	A2	47.277,07 €	*	*
	Compres i contractació	A2	44.330,30 €	48.058,56 €	41.926,08 €
	Educació / Ensenyament	A1	45.832,45 €	48.508,25 €	43.156,65 €
	Escola d'adults	A1	48.508,25 €	*	*
	Esports	A1	48.508,25 €	*	*
		A2	47.277,07 €	*	*
	Formació	A1	45.832,45 €	48.508,25 €	43.156,65 €
		A1	48.508,25 €	*	*
	Infància	A2	48.823,00 €	*	*
	Manteniment d'instal·lacions	A2	47.277,07 €	*	*
	Mercat municipal	A1	43.156,65 €	*	*
	Ocupació	A2	41.926,08 €	*	*
	Participació ciutadana	A2	47.277,07 €	*	*
	Patrimoni	A2	47.277,07 €	*	*
	Promoció-dinamització econòmica	A1	48.508,25 €	*	*
		A2	47.277,07 €	*	*
	Recursos humans	A1	48.508,25 €	*	*
		A2	47.277,07 €	*	*
	Relacions institucionals	A1	48.508,25 €	*	*
	Salut pública i consum	A1	48.508,25 €	*	*
	Serveis econòmics	A2	41.926,08 €	*	*
	Serveis socials	A2	46.686,06 €	48.823,00 €	44.549,12 €
	Transport escolar o adaptat	A2	41.926,08 €	*	*
	Tributs / Recaptació	A2	43.346,07 €	47.277,07 €	40.635,91 €
	Turisme	A1	48.508,25 €	*	*
	Via pública	A2	62.322,82 €	*	*
	Cap de colla	Brigada	C2	34.188,04 €	*
Cap de gabinet	Alcaldia/Presidència	A1	61.861,78 €	68.273,53 €	56.142,18 €
		A2	48.745,59 €	*	*
	Comunicació / Premsa	A1	48.508,25 €	*	*
	Obres	A1	63.882,26 €	*	*
	Organització	A1	63.882,26 €	*	*
	Protocol	C1	51.619,85 €	*	*
	Relacions institucionals	A1	68.672,62 €	*	*
Cap de grup / unitat	Casal o Centre cívic	C1	28.757,06 €	*	*
	Comunicació / Premsa	C1	38.779,02 €	38.927,78 €	38.630,26 €
	Informàtica-TIC	C1	51.335,09 €	*	*
	Manteniment d'instal·lacions	C1	45.194,77 €	*	*
		C2	33.323,90 €	*	*
	Medi Ambient	C1	35.907,52 €	37.271,02 €	34.544,03 €
	Mercat municipal	A2	35.116,83 €	*	*
		C1	34.121,38 €	*	*
	Museu municipal	C1	31.299,65 €	*	*
	Ocupació	C1	31.606,04 €	33.186,96 €	29.283,06 €
	Oficina d'Atenció Ciutadana	C1	34.121,38 €	*	*
	Oficina local d'habitatge	C1	30.280,18 €	*	*
	Participació ciutadana	C1	32.975,54 €	34.246,38 €	31.704,70 €
	Prevençió i extinció d'incendis	A1	51.582,80 €	*	*
	Promoció-dinamització econòmica	A2	44.526,48 €	46.927,72 €	42.125,24 €
	Protocol	AP	30.053,41 €	*	*
	Residència-Centre geriàtric	A2	40.635,91 €	*	*
	Serveis Centrals o Interns	A1	51.582,80 €	*	*
		A2	49.536,91 €	*	*

# Tractament de les dades del/de l' Barcelonès

(2025)

Llocs de treball	Àmbit	Grup/ subgrup	Mitjana de retribució	Màxima de retribució	Mínima de retribució	
Cap de grup / unitat	Serveis econòmics	A2	49.536,91 €	*	*	
		C1	32.742,37 €	34.110,22 €	30.857,05 €	
		C2	32.899,90 €	*	*	
		Tributs / Recaptació	C1	37.848,06 €	*	*
		Via pública	C1	33.918,84 €	*	*
Cap de secció	Alcaldia/Presidència	C1	37.609,09 €	39.111,19 €	36.666,74 €	
	Arxiu	A1	52.662,10 €	*	*	
	Biblioteca	A2	51.431,04 €	*	*	
	Comerç	A2	51.431,04 €	*	*	
	Compres i contractació	A1	53.749,71 €	54.837,31 €	52.662,10 €	
		A2	52.655,03 €	*	*	
	Comptabilitat	A1	52.662,10 €	*	*	
	Consum	A1	42.075,94 €	*	*	
		C1	39.111,19 €	*	*	
	Cooperació i Solidaritat	C1	39.111,19 €	*	*	
	Cultura	A1	54.794,97 €	56.562,55 €	53.027,39 €	
		A2	49.101,05 €	54.380,27 €	43.821,83 €	
	Educació / Ensenyament	A1	43.685,67 €	*	*	
		A2	49.146,44 €	*	*	
	Escola bressol	A2	46.869,32 €	*	*	
	Escola de música	A1	42.984,29 €	46.598,05 €	39.370,53 €	
	Esports	A1	50.653,77 €	52.662,10 €	48.645,43 €	
		C1	39.548,82 €	*	*	
	Formació	A1	52.662,10 €	*	*	
	Igualtat	A2	49.146,44 €	*	*	
	Immigració	C1	40.557,50 €	*	*	
	Impremta	C1	31.418,72 €	*	*	
		C2	29.562,59 €	*	*	
	Informàtica-TIC	A1	53.892,85 €	57.468,25 €	51.328,72 €	
	Instal·lacions esportives	A2	43.821,98 €	*	*	
	Manteniment d'instal·lacions	A2	49.610,14 €	51.431,04 €	48.252,93 €	
	Medi Ambient	A1	50.073,09 €	52.662,10 €	47.781,06 €	
		A2	51.431,04 €	*	*	
	Mercat municipal	C1	30.191,21 €	*	*	
	Mobilitat	A2	51.431,04 €	*	*	
	Museu municipal	A1	59.599,64 €	91.312,48 €	46.598,05 €	
		A2	49.829,31 €	54.380,27 €	45.278,35 €	
	Neteja viària	A2	51.431,04 €	*	*	
	Obres	A1	52.662,10 €	*	*	
		A2	48.685,22 €	51.431,04 €	45.939,39 €	
	Ocupació	A2	49.862,22 €	51.665,87 €	48.058,56 €	
		A2	56.963,93 €	*	*	
	Oficina d'Atenció Ciutadana	C1	35.469,01 €	39.111,19 €	31.826,83 €	
	Oficina local d'habitatge	C1	32.203,96 €	*	*	
	Organització	A1	51.712,90 €	52.662,10 €	50.763,70 €	
		A2	49.898,85 €	51.739,13 €	48.058,56 €	
	Participació ciutadana	A1	51.328,72 €	*	*	
	Patrimoni	A1	58.891,64 €	65.121,18 €	52.662,10 €	
		A2	43.821,98 €	*	*	
	Patronats, OA, etc.	A1	50.658,27 €	56.562,55 €	44.753,98 €	
		C1	33.120,73 €	36.967,01 €	30.191,21 €	
	Prevenió de Riscos laborals	A1	52.662,10 €	*	*	
	Promoció-dinamització econòmica	A1	51.712,90 €	52.662,10 €	50.763,70 €	
		A2	48.745,59 €	*	*	
	Protecció civil	A2	51.431,04 €	*	*	
Recursos humans	A2	55.029,87 €	*	*		
	C1	31.418,72 €	*	*		
Rendes	C1	35.817,72 €	39.431,48 €	32.203,96 €		
Residència-Centre geriàtric	A2	43.821,83 €	*	*		
Salut pública i consum	A2	51.431,04 €	*	*		

## Tractament de les dades del/de l' Barcelonès

(2025)

Llocs de treball	Àmbit	Grup/ subgrup	Mitjana de retribució	Màxima de retribució	Mínima de retribució
Cap de secció	Serveis Centrals o Interns	A2	37.188,25 €	*	*
		C1	37.888,97 €	39.111,19 €	36.666,74 €
		C2	28.039,07 €	28.363,22 €	27.714,93 €
	Serveis econòmics	A1	56.582,16 €	58.369,19 €	52.662,10 €
		A2	44.136,58 €	51.431,04 €	36.842,11 €
		C2	35.590,74 €	*	*
	Serveis jurídics	A1	51.794,99 €	52.662,10 €	50.927,87 €
	Serveis socials	A2	52.384,06 €	56.574,69 €	49.146,44 €
	Serveis Territorials / Urbanisme	C1	30.819,04 €	31.418,72 €	30.219,35 €
	Tributs / Recaptació	A1	56.757,88 €	*	*
C1		50.427,76 €	*	*	
Turisme	A2	41.703,12 €	*	*	
Via pública	A1	52.662,10 €	*	*	
Cap de servei	Arxiu	A1	54.892,54 €	*	*
	Compres i contractació	A1	67.746,04 €	68.493,02 €	66.999,06 €
	Comptabilitat	A1	68.493,02 €	*	*
	Comunicació / Premsa	A1	54.050,28 €	68.493,02 €	46.598,05 €
		A2	47.269,41 €	51.699,84 €	41.639,78 €
	Consum	A1	58.369,19 €	*	*
	Cooperació i Solidaritat	A1	50.331,55 €	53.882,12 €	46.598,05 €
		A2	51.136,77 €	53.241,86 €	48.468,60 €
	Cultura	A1	56.587,67 €	68.493,02 €	50.514,49 €
		A2	52.334,67 €	56.200,74 €	48.468,60 €
	Educació / Ensenyament	A1	59.503,75 €	68.493,02 €	50.514,49 €
		A2	49.879,20 €	51.699,84 €	48.058,56 €
	Escola bressol	A1	53.882,12 €	*	*
	Escola de música	A1	56.562,55 €	*	*
	Esports	A1	57.230,27 €	68.493,02 €	50.514,49 €
	Impremta	A1	48.783,90 €	53.882,12 €	43.685,67 €
		A2	54.380,27 €	*	*
	Informàtica-TIC	A1	59.231,93 €	73.299,17 €	50.514,49 €
		A2	57.011,33 €	62.322,82 €	51.699,84 €
	Manteniment d'instal·lacions	A1	58.369,19 €	*	*
	Medi Ambient	A1	52.198,30 €	53.882,12 €	50.514,49 €
	Mercat municipal	A2	44.841,38 €	48.468,60 €	41.639,78 €
	Mobilitat	A1	55.607,94 €	68.493,02 €	46.598,05 €
		A2	48.468,60 €	*	*
	Museu municipal	A1	50.331,55 €	53.882,12 €	46.598,05 €
	Neteja viària	A1	68.493,02 €	*	*
	Obres	A1	59.223,55 €	71.071,14 €	50.514,49 €
		A2	50.084,22 €	51.699,84 €	48.468,60 €
	Ocupació	A1	71.825,26 €	75.462,14 €	68.188,38 €
	Oficina d'Atenció Ciutadana	A1	54.143,82 €	68.493,02 €	43.685,67 €
		A2	44.415,77 €	*	*
	Oficina local d'habitatge	A1	50.514,49 €	*	*
		A2	48.468,60 €	*	*
	Organització	A1	57.832,84 €	68.493,02 €	50.763,70 €
	Participació ciutadana	A1	68.493,02 €	*	*
	Patrimoni	A1	58.369,19 €	*	*
	Patronats, OA, etc.	A1	48.670,08 €	53.882,12 €	43.685,67 €
		A2	46.556,00 €	51.699,84 €	41.639,78 €
	Prevenió i extinció d'incendis	A2	54.663,22 €	*	*
	Promoció-dinamització econòmica	A1	68.090,05 €	68.493,02 €	67.687,08 €
		A2	55.799,89 €	*	*
	Recursos humans	A1	56.350,90 €	68.493,02 €	43.685,67 €
A2		57.363,82 €	64.816,78 €	48.468,60 €	
Relacions institucionals	A1	68.493,02 €	*	*	
Rendes	A1	52.820,78 €	57.982,17 €	46.598,05 €	
	A2	48.057,80 €	51.699,84 €	44.415,77 €	
Salut pública i consum	A1	63.431,11 €	68.493,02 €	58.369,19 €	

## Tractament de les dades del/de l' Barcelonès

(2025)

Llocs de treball	Àmbit	Grup/ subgrup	Mitjana de retribució	Màxima de retribució	Mínima de retribució
Cap de servei	Serveis Centrals o Interns	A1	51.632,49 €	58.552,04 €	43.685,67 €
		A2	48.120,85 €	54.380,27 €	41.639,78 €
	Serveis econòmics	A1	56.516,52 €	68.493,02 €	43.685,67 €
		A2	52.179,40 €	56.369,76 €	48.468,60 €
	Serveis jurídics	A1	61.983,71 €	75.512,00 €	50.514,49 €
	Serveis Personals	A1	47.749,72 €	53.882,12 €	43.685,67 €
		A2	46.556,00 €	51.699,84 €	41.639,78 €
	Serveis socials	A1	52.634,67 €	68.493,02 €	43.685,67 €
		A2	49.587,17 €	56.200,74 €	44.415,77 €
	Serveis Territorials / Urbanisme	A1	52.318,89 €	60.680,98 €	43.685,67 €
A2		48.194,74 €	51.699,84 €	44.415,77 €	
Via pública	A1	58.369,19 €	*	*	
Cap tècnic/a de Brigada	Brigada	A2	49.467,12 €	*	*
Caporal especial Policia local		C1-C2	51.897,75 €	*	*
Caporal/a		C1-C2	40.985,54 €	47.647,42 €	35.754,57 €
Conductor/a	Mobilitat	C2	29.415,91 €	*	*
	Obres	C2	26.635,25 €	29.415,91 €	23.854,58 €
	Relacions institucionals	C2	27.236,08 €	*	*
	Serveis Centrals o Interns	C2	26.270,85 €	*	*
Conserge	Casal o Centre cívic	C2	25.782,93 €	*	*
		AP	23.251,86 €	*	*
	Consum	AP	23.251,86 €	*	*
	Cultura	AP	23.090,38 €	23.251,86 €	22.928,89 €
	Escola de música	AP	24.507,79 €	*	*
	Instal·lacions esportives	AP	23.572,51 €	*	*
Serveis Personals	AP	23.143,32 €	24.474,82 €	21.689,41 €	
Conserge d'escola	Educació / Ensenyament	AP	23.572,51 €	*	*
	Serveis Personals	AP	23.768,06 €	*	*
Coordinador/a	Alcaldia/Presidència	A1	48.897,15 €	*	*
	Comunicació / Premsa	A1	48.897,15 €	*	*
		A2	48.412,97 €	49.974,68 €	46.851,26 €
	Cooperació i Solidaritat	A1	50.527,06 €	52.156,96 €	48.897,15 €
	Cultura	A1	52.156,96 €	*	*
	Educació / Ensenyament	A1	48.897,15 €	*	*
	Escola de música	A1	46.147,97 €	*	*
	Esports	A2	46.634,80 €	*	*
		C1	31.765,25 €	*	*
	Igualtat	A2	37.977,31 €	*	*
	Impremta	A1	52.156,96 €	*	*
	Informàtica-TIC	A1	50.527,06 €	52.156,96 €	48.897,15 €
		A2	48.412,97 €	49.974,68 €	46.851,26 €
	Medi Ambient	A1	50.527,06 €	52.156,96 €	48.897,15 €
		C1	34.119,54 €	*	*
	Mercat municipal	A2	46.851,26 €	*	*
	Mobilitat	A1	48.897,15 €	*	*
		A2	49.974,68 €	*	*
	Oficina d'Atenció Ciutadana	A1	52.156,96 €	*	*
		C1	45.194,77 €	*	*
	Oficina local d'habitatge	A1	48.897,15 €	*	*
		A2	46.851,26 €	*	*
	Patronats, OA, etc.	A1	50.527,06 €	52.156,96 €	48.897,15 €
		A2	46.851,26 €	*	*
	Rendes	A2	49.974,68 €	*	*
	Serveis Centrals o Interns	A1	50.527,06 €	52.156,96 €	48.897,15 €
		A2	48.412,97 €	49.974,68 €	46.851,26 €
	Serveis econòmics	A1	50.527,06 €	52.156,96 €	48.897,15 €
		A2	48.412,97 €	49.974,68 €	46.851,26 €
	Serveis Personals	A1	50.527,06 €	52.156,96 €	48.897,15 €
A2		48.412,97 €	49.974,68 €	46.851,26 €	
Serveis socials	A1	50.527,06 €	52.156,96 €	48.897,15 €	

## Tractament de les dades del/de l' Barcelonès

(2025)

Llocs de treball	Àmbit	Grup/ subgrup	Mitjana de retribució	Màxima de retribució	Mínima de retribució	
Coordinador/a	Serveis socials	A2	49.974,68 €	*	*	
	Serveis Territorials / Urbanisme	A1	48.897,15 €	*	*	
		A2	48.412,97 €	49.974,68 €	46.851,26 €	
	Turisme	A1	48.897,15 €	*	*	
Delegat/ada de protecció de dades	Serveis Centrals o Interns	A1	72.954,43 €	*	*	
	Serveis jurídics	A1	57.665,93 €	*	*	
Delineant	Obres	C1	30.280,18 €	*	*	
	Serveis Territorials / Urbanisme	C1	30.192,37 €	*	*	
Dinamitzador/a	Infància	A2	41.897,02 €	*	*	
Dinamitzador/a sociocultural	Serveis socials	C1	31.194,61 €	*	*	
Director/a	Biblioteca	A2	41.926,08 €	*	*	
	Casal o Centre cívic	A2	39.228,26 €	*	*	
		C1	34.119,54 €	*	*	
	Comerç	C1	47.876,36 €	*	*	
	Escola bressol	A2	48.078,47 €	53.734,67 €	42.422,27 €	
	Escola de música	A1	46.568,74 €	46.989,51 €	46.147,97 €	
	Mercat municipal	A2	37.836,21 €	*	*	
		C1	42.857,62 €	44.745,29 €	40.997,50 €	
	C2	28.806,62 €	*	*		
	Patronats, OA, etc.	A2	36.965,54 €	*	*	
	Prevenió i extinció d'incendis	A1	47.313,45 €	*	*	
	Serveis Centrals o Interns	A1	43.945,45 €	*	*	
		A2	41.899,57 €	*	*	
	Serveis econòmics	A2	44.480,28 €	*	*	
	Director/a (direcció pública professional)	Alcaldia/Presidència	A1	72.954,43 €	*	*
		Arxiu	A1	72.954,43 €	*	*
Comunicació / Premsa		A1	81.400,47 €	93.614,00 €	72.954,43 €	
Consum		A1	72.954,43 €	*	*	
Cooperació i Solidaritat		A1	77.946,05 €	83.065,66 €	72.954,43 €	
Cultura		A1	83.276,41 €	93.598,39 €	72.954,43 €	
Educació / Ensenyament		A1	83.065,66 €	*	*	
Esports		A1	72.954,43 €	*	*	
Impremta		A1	72.954,43 €	*	*	
Informàtica-TIC		A1	72.954,43 €	*	*	
Medi Ambient		A1	83.276,41 €	93.598,39 €	72.954,43 €	
Mercat municipal		A1	72.954,43 €	*	*	
Mobilitat		A1	78.010,05 €	83.065,66 €	72.954,43 €	
Museu municipal		A1	72.954,43 €	*	*	
Obres		A1	75.293,70 €	77.632,97 €	72.954,43 €	
Oficina d'Atenció Ciutadana		A1	83.065,66 €	*	*	
Oficina local d'habitatge		A1	83.065,66 €	*	*	
Organització		A1	81.403,31 €	85.173,64 €	77.632,97 €	
Patronats, OA, etc.		A1	83.211,36 €	93.614,00 €	72.954,43 €	
Policia local		A1	77.632,97 €	*	*	
Promoció-dinamització econòmica		A1	77.632,97 €	*	*	
Recursos humans		A1	81.400,47 €	93.614,00 €	72.954,43 €	
Rendes		A1	72.954,43 €	*	*	
Serveis Centrals o Interns		A1	89.390,82 €	107.929,19 €	72.954,43 €	
Serveis econòmics		A1	86.658,96 €	107.929,19 €	72.954,43 €	
Serveis jurídics		A1	85.395,56 €	107.929,19 €	72.954,43 €	
Serveis Personals		A1	72.954,43 €	*	*	
Serveis socials		A1	80.349,31 €	83.065,66 €	77.632,97 €	
Serveis Territorials / Urbanisme		A1	78.010,05 €	83.065,66 €	72.954,43 €	
Turisme		A1	72.954,43 €	*	*	
Director/a o Cap d'àrea		Prevenió i extinció d'incendis	A1	83.599,81 €	84.133,97 €	83.065,66 €
			A2	64.462,60 €	*	*
Dissenyador/a gràfic/a		Comunicació / Premsa	A2	35.116,83 €	*	*
	C1		27.698,09 €	*	*	
Economista	Cooperació i Solidaritat	A1	41.410,54 €	*	*	
		A1	41.410,54 €	*	*	

# Tractament de les dades del/de l' Barcelonès

(2025)

Llocs de treball	Àmbit	Grup/ subgrup	Mitjana de retribució	Màxima de retribució	Mínima de retribució
Economista	Educació / Ensenyament	A1	45.735,62 €	*	*
	Esports	A1	41.410,54 €	*	*
	Informàtica-TIC	A1	41.410,54 €	*	*
	Mercat municipal	A1	41.410,54 €	*	*
	Organització	A1	57.211,82 €	*	*
	Patronats, OA, etc.	A1	41.410,54 €	*	*
	Recursos humans	A1	43.573,08 €	45.735,62 €	41.410,54 €
	Rendes	A1	41.410,54 €	*	*
	Serveis Centrals o Interns	A1	41.946,80 €	45.735,62 €	38.822,38 €
	Serveis econòmics	A1	40.116,46 €	41.410,54 €	38.822,38 €
	Serveis jurídics	A1	41.410,54 €	*	*
	Serveis Personals	A1	41.410,54 €	*	*
Educador/a	Educació / Ensenyament	B	36.144,82 €	37.047,15 €	35.242,49 €
	Escola bressol	B	35.014,66 €	37.047,15 €	32.754,35 €
	Patronats, OA, etc.	B	36.144,82 €	37.047,15 €	35.242,49 €
Educador/a social	Cooperació i Solidaritat	A2	34.648,02 €	*	*
	Educació / Ensenyament	A2	41.897,02 €	*	*
	Escola bressol	A2	36.168,49 €	37.688,96 €	34.648,02 €
	Immigració	A2	37.688,96 €	*	*
	Infància	A2	42.119,77 €	43.442,95 €	41.019,35 €
	Oficina local d'habitatge	A2	41.897,02 €	*	*
	Patronats, OA, etc.	A2	36.015,58 €	37.383,13 €	34.648,02 €
	Promoció-dinamització econòmica	A2	39.907,10 €	42.125,24 €	37.688,96 €
	Recursos humans	A2	37.383,13 €	*	*
	Serveis socials	A1	42.148,56 €	*	*
		A2	39.230,29 €	43.442,95 €	34.648,02 €
Encarregat/ada	Instal·lacions esportives	A2	38.912,73 €	*	*
	Manteniment d'instal·lacions	C1	35.189,08 €	*	*
Encarregat/ada de Brigada	Manteniment d'instal·lacions	C2	30.000,77 €	*	*
	Cementiri	C2	30.000,77 €	*	*
	Manteniment d'instal·lacions	C2	30.329,65 €	*	*
	Obres	C1	31.097,53 €	*	*
		C2	30.000,77 €	*	*
Enginyer/a	Informàtica-TIC	A1	42.787,89 €	43.499,83 €	42.075,94 €
	Manteniment d'instal·lacions	A1	42.075,94 €	*	*
	Medi Ambient	A1	45.948,38 €	50.033,59 €	42.075,94 €
	Mobilitat	A1	44.800,15 €	47.254,28 €	41.410,54 €
	Obres	A1	46.824,55 €	52.662,10 €	42.075,94 €
	Patronats, OA, etc.	A1	43.559,53 €	45.708,51 €	41.410,54 €
	Prevenició i extinció d'incendis	A1	41.410,54 €	*	*
	Serveis Centrals o Interns	A1	45.735,62 €	*	*
	Serveis econòmics	A1	48.897,15 €	*	*
	Serveis socials	A1	41.410,54 €	*	*
	Serveis Territorials / Urbanisme	A1	43.759,95 €	46.875,15 €	38.822,38 €
Via pública	A1	42.075,94 €	*	*	
Enginyer/a tècnic/a	Cultura	A2	34.648,02 €	*	*
	Esports	A2	34.648,02 €	*	*
	Manteniment d'instal·lacions	A2	36.842,11 €	*	*
	Medi Ambient	A2	40.488,27 €	49.974,68 €	34.648,02 €
	Mobilitat	A2	38.287,05 €	41.926,08 €	34.648,02 €
	Museu municipal	A2	33.565,27 €	34.648,02 €	32.482,52 €
	Neteja viària	A2	37.042,07 €	*	*
	Obres	A2	42.739,71 €	43.553,34 €	41.926,08 €
	Oficina d'Atenció Ciutadana	A2	41.926,08 €	*	*
	Organització	A2	36.842,11 €	*	*
	Patronats, OA, etc.	A2	43.824,65 €	49.974,68 €	34.648,02 €
	Promoció-dinamització econòmica	A2	36.842,11 €	*	*
	Protecció civil	A2	38.113,53 €	*	*
	Rendes	A2	34.648,02 €	*	*

## Tractament de les dades del/de l' Barcelonès

(2025)

Llocs de treball	Àmbit	Grup/ subgrup	Mitjana de retribució	Màxima de retribució	Mínima de retribució
Enginyer/a tècnic/a	Serveis Centrals o Interns	A2	41.189,56 €	49.974,68 €	34.648,02 €
	Serveis econòmics	A2	49.974,68 €	*	*
	Serveis Personals	A2	43.553,34 €	*	*
	Serveis Territorials / Urbanisme	A2	42.300,50 €	49.974,68 €	34.648,02 €
Fisioterapeuta	Serveis socials	A2	37.383,13 €	*	*
Gerent (direcció pública professional)	Cultura	A1	99.683,35 €	*	*
	Educació / Ensenyament	A1	99.683,35 €	*	*
	Medi Ambient	A1	111.410,71 €	*	*
	Mercat municipal	A1	99.683,35 €	*	*
	Oficina local d'habitatge	A1	99.683,35 €	*	*
	Organització	A1	98.444,91 €	105.579,26 €	91.310,55 €
	Patronats, OA, etc.	A1	99.683,42 €	105.547,03 €	93.819,81 €
	Recursos humans	A1	102.615,19 €	105.547,03 €	99.683,35 €
	Rendes	A1	99.683,35 €	*	*
	Serveis Centrals o Interns	A1	104.667,53 €	113.756,26 €	93.819,81 €
	Serveis econòmics	A1	99.683,35 €	*	*
	Serveis Personals	A1	102.810,69 €	111.410,71 €	93.819,81 €
	Serveis socials	A1	105.547,03 €	*	*
	Infermer/a	Prevenició i extinció d'incendis	A2	49.149,85 €	*
Serveis Personals		A2	34.648,02 €	*	*
Informador/a	Consum	C1	30.821,27 €	32.597,15 €	29.045,38 €
		C2	30.741,02 €	*	*
	Igualtat	C1	29.096,80 €	*	*
		C2	27.240,67 €	*	*
	Medi Ambient	C1	25.155,81 €	*	*
	Museu municipal	C1	30.239,21 €	*	*
		C2	28.383,08 €	*	*
	Oficina d'Atenció Ciutadana	C1	28.928,27 €	29.551,14 €	28.305,40 €
		C2	27.695,01 €	*	*
	Promoció-dinamització econòmica	C1	25.155,81 €	*	*
	Punt d'informació juvenil	C2	24.994,02 €	*	*
	Rendes	C1	32.597,15 €	*	*
		C2	28.965,14 €	30.741,02 €	27.189,25 €
	Salut pública i consum	C1	28.305,40 €	*	*
	Serveis socials	C1	29.851,33 €	*	*
		C2	27.247,57 €	28.782,01 €	25.713,13 €
	Tributs / Recaptació	C1	29.272,31 €	30.239,21 €	28.305,40 €
		C2	28.383,08 €	*	*
Inspector/a	Oficina d'Atenció Ciutadana	C1	30.280,18 €	*	*
		C2	30.000,77 €	*	*
Inspector/a - cap de la policia local	Policia local	A2	75.534,90 €	*	*
		C1	30.472,78 €	*	*
Inspector/a de permisos d'obres i via pública	Medi Ambient	C2	29.955,52 €	30.648,17 €	29.217,62 €
		C2	30.000,77 €	*	*
	Mobilitat	C1	30.280,18 €	*	*
		C2	30.000,77 €	*	*
	Neteja viària	C1	30.280,18 €	*	*
		C2	30.000,77 €	*	*
	Obres	C1	30.280,18 €	*	*
		C2	30.000,77 €	*	*
	Oficina local d'habitatge	C2	30.648,17 €	*	*
		C1	31.073,75 €	*	*
	Patronats, OA, etc.	C1	29.131,64 €	*	*
		C1	32.504,30 €	*	*
	Serveis Centrals o Interns	C1	32.504,30 €	*	*
		C2	30.648,17 €	*	*
Serveis jurídics	C1	32.330,13 €	35.550,09 €	30.192,37 €	
	C2	29.932,89 €	30.648,17 €	29.217,62 €	
Serveis Territorials / Urbanisme	C1	30.280,18 €	*	*	
	C2	30.000,77 €	*	*	
Via pública	C1	30.280,18 €	*	*	
	C2	30.000,77 €	*	*	
Inspector/a de tributs	Patronats, OA, etc.	A1	52.156,96 €	*	*
		A1	52.156,96 €	*	*
Rendes	A1	52.156,96 €	*	*	
	A1	52.156,96 €	*	*	

# Tractament de les dades del/de l' Barcelonès

(2025)

Llocs de treball	Àmbit	Grup/ subgrup	Mitjana de retribució	Màxima de retribució	Mínima de retribució
Inspector/a de tributs	Rendes	C1	34.119,54 €	*	*
	Tributs / Recaptació	C1	33.530,20 €	34.447,61 €	32.612,79 €
Intendent/a		A1	72.862,63 €	84.707,35 €	61.017,90 €
Intendent/a major		A1	86.461,45 €	90.376,89 €	82.546,00 €
Intendent/a major - cap de la poli...		A1	104.952,48 €	*	*
Interventor/a		A1	93.764,41 €	122.499,07 €	76.846,87 €
Lletrat/da	Patronats, OA, etc.	A1	52.156,96 €	*	*
	Serveis Centrals o Interns	A1	50.527,06 €	52.156,96 €	48.897,15 €
	Serveis econòmics	A1	52.156,96 €	*	*
	Serveis jurídics	A1	52.845,54 €	57.665,93 €	48.897,15 €
	Serveis Territorials / Urbanisme	A1	48.897,15 €	*	*
Logopeda	Serveis socials	A2	37.383,13 €	*	*
Mediador/a social o intercultural	Serveis Personals	A1	46.599,34 €	*	*
Mestre/a	Escola bressol	A2	37.867,87 €	38.770,20 €	36.965,54 €
Metge/essa	Prevenió de Riscos laborals	A1	48.508,25 €	*	*
	Recursos humans	A1	38.822,38 €	*	*
	Serveis Personals	A1	41.410,54 €	*	*
Oficial/a 1a.	Casal o Centre cívic	AP	24.145,14 €	*	*
	Cementiri	C2	27.236,08 €	*	*
	Compres i contractació	C2	26.342,38 €	*	*
	Cultura	C2	36.331,25 €	*	*
	Electricitat	C2	34.107,98 €	*	*
		C1	25.155,81 €	*	*
	Instal·lacions esportives	C2	26.978,09 €	27.613,80 €	26.342,38 €
		AP	25.093,19 €	*	*
	Magatzem	C2	28.416,51 €	*	*
	Manteniment d'instal·lacions	C2	28.676,15 €	30.760,77 €	26.342,38 €
		AP	24.145,14 €	*	*
	Medi Ambient	C2	26.789,23 €	27.236,08 €	26.342,38 €
		AP	25.093,19 €	*	*
	Obres	C2	28.618,43 €	30.000,77 €	27.236,08 €
	Protecció civil	C2	29.202,50 €	32.062,62 €	26.342,38 €
	Protocol	AP	23.370,99 €	*	*
	Salut pública i consum	C2	27.196,48 €	28.050,58 €	26.342,38 €
Via pública	C2	26.342,38 €	*	*	
Oficial/a 1a. polivalent	Manteniment d'instal·lacions	C2	28.416,51 €	*	*
Oficial/a 2a.	Compres i contractació	C2	24.436,24 €	*	*
	Magatzem	AP	26.667,55 €	*	*
	Manteniment d'instal·lacions	C2	26.059,90 €	27.401,07 €	24.436,24 €
		AP	23.881,11 €	*	*
	Medi Ambient	C2	24.436,24 €	*	*
		AP	23.881,11 €	*	*
	Participació ciutadana	C2	24.436,24 €	*	*
Via pública	AP	24.985,24 €	26.089,37 €	23.881,11 €	
Operari/ària	Obres	AP	23.207,33 €	23.485,77 €	22.928,89 €
Ordenança	Alcaldia/Presidència	AP	23.732,77 €	*	*
	Casal o Centre cívic	C2	25.007,74 €	*	*
		AP	24.326,47 €	24.507,79 €	24.145,14 €
	Consum	AP	24.507,79 €	*	*
	Cultura	AP	24.620,38 €	25.095,62 €	24.145,14 €
	Educació / Ensenyament	AP	24.507,79 €	*	*
	Escola bressol	AP	25.883,09 €	*	*
	Impremta	AP	24.507,79 €	*	*
	Instal·lacions esportives	AP	23.702,98 €	*	*
	Mercat municipal	AP	24.507,79 €	*	*
	Museu municipal	AP	24.507,79 €	*	*
	Oficina d'Atenció Ciutadana	AP	24.507,79 €	*	*
	Oficina local d'habitatge	AP	24.507,79 €	*	*
Organització	AP	24.923,92 €	*	*	

## Tractament de les dades del/de l' Barcelonès

(2025)

Llocs de treball	Àmbit	Grup/ subgrup	Mitjana de retribució	Màxima de retribució	Mínima de retribució
Ordenança	Participació ciutadana	AP	24.145,14 €	*	*
	Prevençió i extinció d'incendis	AP	24.507,79 €	*	*
	Promoció-dinamització econòmica	AP	23.702,98 €	*	*
	Protocol	C2	24.565,58 €	*	*
		AP	23.702,98 €	*	*
	Recursos humans	AP	24.711,85 €	24.915,90 €	24.507,79 €
	Serveis Centrals o Interns	AP	24.507,79 €	*	*
	Serveis jurídics	AP	24.507,79 €	*	*
	Serveis Personals	AP	24.507,79 €	*	*
	Serveis socials	AP	24.507,79 €	*	*
Serveis Territorials / Urbanisme	AP	24.507,79 €	*	*	
Pedagog/a	Educació / Ensenyament	A1	43.389,23 €	45.735,62 €	41.410,54 €
	Infància	A1	43.358,01 €	44.567,46 €	42.148,56 €
	Serveis socials	A1	40.346,84 €	*	*
Periodista	Alcaldia/Presidència	A1	40.116,46 €	41.410,54 €	38.822,38 €
	Comunicació / Premsa	A1	41.743,24 €	42.075,94 €	41.410,54 €
	Cooperació i Solidaritat	A1	41.410,54 €	*	*
	Cultura	A1	41.410,54 €	*	*
	Impremta	A1	41.410,54 €	*	*
	Museu municipal	A1	41.410,54 €	*	*
	Patronats, OA, etc.	A1	41.036,69 €	42.877,14 €	38.822,38 €
	Recursos humans	A1	41.410,54 €	*	*
	Relacions institucionals	A1	39.518,55 €	*	*
	Serveis Centrals o Interns	A1	40.116,46 €	41.410,54 €	38.822,38 €
	Serveis econòmics	A1	40.116,46 €	41.410,54 €	38.822,38 €
	Serveis jurídics	A1	40.116,46 €	41.410,54 €	38.822,38 €
	Professor/a	Escola de música	A1	45.735,62 €	*
Psicòleg/òloga	Educació / Ensenyament	A1	43.021,53 €	*	*
	Infància	A1	43.245,85 €	44.567,46 €	42.148,56 €
	Patronats, OA, etc.	A1	42.778,10 €	44.145,65 €	41.410,54 €
	Recursos humans	A1	42.528,55 €	45.735,62 €	38.822,38 €
	Salut pública i consum	A1	42.585,05 €	44.567,46 €	40.602,63 €
	Serveis Personals	A1	42.778,10 €	44.145,65 €	41.410,54 €
	Serveis socials	A1	42.214,62 €	44.145,65 €	40.346,84 €
Redactor/a	Comunicació / Premsa	A1	43.021,53 €	*	*
	Alcaldia/Presidència	C1	35.631,53 €	*	*
Responsable Àmbit/Programa	Comunicació / Premsa	A1	48.897,15 €	*	*
		C1	38.006,96 €	*	*
	Cooperació i Solidaritat	A1	52.156,96 €	*	*
		C1	36.819,24 €	38.006,96 €	35.631,53 €
	Cultura	A1	47.909,38 €	52.662,10 €	43.156,65 €
		A2	41.926,08 €	*	*
	Educació / Ensenyament	C1	38.006,96 €	*	*
		C1	35.631,53 €	*	*
	Esports	A2	51.431,04 €	*	*
	Infància	C1	38.006,96 €	*	*
		A2	48.823,00 €	*	*
	Informàtica-TIC	A1	53.150,73 €	*	*
		C1	36.819,24 €	38.006,96 €	35.631,53 €
	Instal·lacions esportives	A1	43.156,65 €	*	*
	Medi Ambient	A1	52.156,96 €	*	*
		C1	38.006,96 €	*	*
	Mercat municipal	C1	38.006,96 €	*	*
	Museu municipal	A2	47.277,07 €	*	*
		C1	36.819,24 €	38.006,96 €	35.631,53 €
	Neteja viària	C1	38.630,26 €	*	*
	Obres	A1	52.409,53 €	52.662,10 €	52.156,96 €
		A2	47.515,36 €	53.676,86 €	39.861,65 €
	Oficina d'Atenció Ciutadana	C1	38.006,96 €	*	*
Oficina local d'habitatge	C1	35.631,53 €	*	*	

# Tractament de les dades del/de l' Barcelonès

(2025)

Llocs de treball	Àmbit	Grup/ subgrup	Mitjana de retribució	Màxima de retribució	Mínima de retribució
Responsable Àmbit/Programa	Organització	A1	53.150,73 €	*	*
		C1	45.194,77 €	*	*
	Patronats, OA, etc.	A1	50.527,06 €	52.156,96 €	48.897,15 €
		C1	38.006,96 €	*	*
	Prevenió de Riscos laborals	C1	37.333,58 €	*	*
	Promoció-dinamització econòmica	A2	41.926,08 €	*	*
	Recursos humans	A1	48.508,25 €	*	*
		A2	49.974,68 €	*	*
	Rendes	C1	38.006,96 €	*	*
	Salut pública i consum	A2	47.277,07 €	*	*
	Serveis Centrals o Interns	A1	52.156,96 €	*	*
		C1	37.351,19 €	38.415,07 €	35.631,53 €
	Serveis econòmics	A1	50.527,06 €	52.156,96 €	48.897,15 €
		C1	39.611,09 €	45.194,77 €	35.631,53 €
	Serveis jurídics	A2	47.277,07 €	*	*
		C1	36.819,24 €	38.006,96 €	35.631,53 €
	Serveis Personals	C1	38.006,96 €	*	*
	Serveis socials	A1	48.508,25 €	*	*
		A2	48.823,00 €	*	*
	Serveis Territorials / Urbanisme	A1	50.527,06 €	52.156,96 €	48.897,15 €
C1		38.006,96 €	*	*	
Secretari/ària		A1	100.499,16 €	121.794,12 €	76.846,87 €
Secretari/ària d'alcaldia	Alcaldia/Presidència	A1	88.933,23 €	*	*
		C1	28.936,55 €	*	*
	Comunicació / Premsa Protocol	C1	45.194,77 €	*	*
		C2	27.536,81 €	*	*
Secretari/ària d'alt càrrec	Alcaldia/Presidència	C1	30.102,70 €	31.073,75 €	29.131,64 €
		C2	28.304,57 €	29.217,62 €	27.391,52 €
	Arxiu	C1	31.073,75 €	*	*
	Compres i contractació	C1	28.305,40 €	*	*
		C2	27.236,08 €	*	*
	Comunicació / Premsa	C2	28.226,85 €	29.217,62 €	27.236,08 €
	Consum	C1	34.121,38 €	*	*
	Cooperació i Solidaritat	C2	29.217,62 €	*	*
	Cultura	C2	27.529,79 €	29.217,62 €	25.841,96 €
		C1	34.121,38 €	*	*
	Educació / Ensenyament	C2	27.236,08 €	*	*
		C1	34.121,38 €	*	*
	Esports	C2	28.226,85 €	29.217,62 €	27.236,08 €
		C1	32.200,78 €	34.121,38 €	30.280,18 €
	Governació	C2	33.002,73 €	*	*
		C1	34.121,38 €	*	*
	Manteniment d'instal·lacions	C1	29.262,29 €	29.392,94 €	29.131,64 €
	Medi Ambient	C1	29.262,29 €	29.392,94 €	29.131,64 €
	Mercat municipal	C2	29.217,62 €	*	*
	Mobilitat	C1	31.073,75 €	*	*
	Museu municipal	C1	31.073,75 €	*	*
	Obres	C1	30.011,35 €	34.121,38 €	26.706,56 €
		C2	33.002,73 €	*	*
	Ocupació	C2	30.441,93 €	*	*
	Oficina d'Atenció Ciutadana	C1	32.597,57 €	34.121,38 €	31.073,75 €
		C2	33.002,73 €	*	*
	Oficina local d'habitatge	C1	29.131,64 €	*	*
	Organització	C1	31.213,39 €	34.121,38 €	28.305,40 €
	Participació ciutadana	C1	29.392,94 €	*	*
	Patronats, OA, etc.	C1	30.102,70 €	31.073,75 €	29.131,64 €
C2		29.217,62 €	*	*	
Polícia local	C1	31.277,81 €	31.481,86 €	31.073,75 €	
Prevenió i extinció d'incendis	C1	29.131,64 €	*	*	
	C2	29.217,62 €	*	*	

## Tractament de les dades del/de l' Barcelonès

(2025)

Llocs de treball	Àmbit	Grup/ subgrup	Mitjana de retribució	Màxima de retribució	Mínima de retribució
Secretari/ària d'alt càrrec	Promoció-dinamització econòmica	C1	29.392,94 €	*	*
		C2	27.539,15 €	30.000,77 €	25.380,61 €
	Recursos humans	C2	27.236,08 €	*	*
	Relacions institucionals	C1	32.200,78 €	34.121,38 €	30.280,18 €
		C2	30.000,77 €	*	*
	Salut pública i consum	C1	26.850,15 €	*	*
	Serveis Centrals o Interns	C1	30.562,42 €	31.481,86 €	29.131,64 €
		C2	28.304,57 €	29.217,62 €	27.391,52 €
	Serveis econòmics	C1	29.697,74 €	31.073,75 €	28.305,40 €
		C2	28.304,57 €	29.217,62 €	27.391,52 €
	Serveis jurídics	C1	30.676,97 €	31.073,75 €	30.280,18 €
	Serveis Personals	C1	30.102,70 €	31.073,75 €	29.131,64 €
		C2	28.304,57 €	29.217,62 €	27.391,52 €
	Serveis socials	C1	30.945,18 €	34.121,38 €	28.305,40 €
		C2	29.217,62 €	*	*
	Serveis Territorials / Urbanisme	C1	31.073,75 €	*	*
	Tributs / Recaptació	C1	29.392,94 €	*	*
Sergent/a		C1	46.443,94 €	56.247,81 €	37.562,84 €
Sotsinspector/a		C1	54.830,54 €	66.676,54 €	47.368,67 €
Tècnic/a auxiliar	Biblioteca	C1	26.706,56 €	*	*
	Comerç	C1	30.192,37 €	*	*
	Comunicació / Premsa	C1	28.305,40 €	*	*
	Cultura	C1	32.599,72 €	38.630,26 €	28.757,06 €
	Escola bressol	C1	30.420,68 €	*	*
	Esports	C1	38.630,26 €	*	*
	Governació	C1	38.630,26 €	*	*
	Impremta	C1	29.045,38 €	*	*
	Informàtica-TIC	B	33.074,72 €	*	*
		C1	33.304,08 €	34.119,54 €	31.987,07 €
	Manteniment d'instal·lacions	C1	31.565,38 €	33.318,42 €	30.280,18 €
	Medi Ambient	C1	28.757,06 €	*	*
	Neteja viària	C1	38.630,26 €	*	*
	Obres	C1	30.813,41 €	34.121,38 €	28.038,66 €
	Ocupació	C1	33.118,46 €	*	*
	Oficina d'Atenció Ciutadana	C1	30.280,18 €	*	*
	Patrimoni	C1	29.498,66 €	31.299,22 €	27.698,09 €
	Patronats, OA, etc.	C1	31.412,89 €	34.119,54 €	29.045,38 €
	Policia local	C1	29.045,38 €	*	*
	Protecció civil	C1	38.630,26 €	*	*
	Protocol	C1	33.118,46 €	*	*
	Recursos humans	C1	34.978,56 €	38.630,26 €	33.118,46 €
	Redacció	C1	27.092,48 €	*	*
	Relacions institucionals	C1	38.630,26 €	*	*
	Rendes	C1	30.059,57 €	31.073,75 €	29.045,38 €
	Salut pública i consum	C1	31.152,34 €	33.118,46 €	30.116,02 €
	Serveis econòmics	C1	37.039,18 €	40.959,89 €	33.118,46 €
	Serveis jurídics	C1	36.375,82 €	38.630,26 €	34.121,38 €
	Serveis Personals	C1	29.045,38 €	*	*
	Serveis socials	C1	29.045,38 €	*	*
	Tributs / Recaptació	C1	31.299,63 €	*	*
Via pública	C1	28.757,06 €	*	*	
Tècnic/a auxiliar analista programador/a	Comunicació / Premsa	C1	38.577,95 €	*	*
	Informàtica-TIC	C1	38.577,95 €	*	*
Tècnic/a d'administració general	Compres i contractació	A1	43.099,12 €	*	*
	Comptabilitat	A1	43.099,12 €	*	*
	Cultura	A1	43.099,12 €	*	*
	Rendes	A1	43.099,12 €	*	*
	Serveis econòmics	A1	43.099,12 €	*	*
Serveis jurídics	A1	43.099,12 €	*	*	
Tècnic/a de gestió	Arxiu	A2	41.926,08 €	*	*

## Tractament de les dades del/de l' Barcelonès

(2025)

Llocs de treball	Àmbit	Grup/ subgrup	Mitjana de retribució	Màxima de retribució	Mínima de retribució
Tècnic/a de gestió	Compres i contractació	A2	36.374,16 €	*	*
	Organització	A2	41.926,08 €	*	*
	Participació ciutadana	A2	41.926,08 €	*	*
	Polícia local	A2	36.374,16 €	*	*
	Prevençió i extinció d'incendis	A2	33.906,26 €	*	*
	Promoció-dinamització econòmica	A2	36.374,16 €	*	*
	Recursos humans	A2	37.603,28 €	38.851,37 €	36.374,16 €
	Salut pública i consum	A2	36.842,11 €	*	*
	Serveis econòmics	A2	36.374,16 €	*	*
	Serveis jurídics	A2	39.150,12 €	41.926,08 €	36.374,16 €
Tècnic/a mitjà/na	Alcaldia/Presidència	A2	39.677,54 €	43.553,34 €	34.648,02 €
	Arxiu	A2	34.631,62 €	35.116,83 €	34.130,01 €
	Biblioteca	A2	35.116,83 €	*	*
	Comunicació / Premsa	A2	38.747,30 €	46.851,26 €	32.482,52 €
	Consum	A2	43.553,34 €	*	*
	Cooperació i Solidaritat	A2	38.779,65 €	43.553,34 €	34.648,02 €
	Cultura	A2	37.880,92 €	43.553,34 €	34.648,02 €
	Educació / Ensenyament	A2	37.633,96 €	43.553,34 €	34.648,02 €
	Escola bressol	A2	40.197,73 €	43.553,34 €	36.842,11 €
	Escola de música	A2	34.648,02 €	*	*
	Esports	A2	41.990,75 €	49.974,68 €	34.648,02 €
	Igualtat	A2	36.748,14 €	*	*
	Immigració	A2	36.099,49 €	37.688,96 €	33.118,73 €
	Impremta	A2	39.100,68 €	43.553,34 €	34.648,02 €
	Infància	A2	41.897,02 €	*	*
	Informàtica-TIC	A2	39.060,43 €	43.749,31 €	32.482,52 €
	Instal·lacions esportives	A2	37.265,54 €	37.688,96 €	36.842,11 €
	Joventut	A2	36.167,24 €	36.842,11 €	35.492,37 €
	Manteniment d'instal·lacions	A2	35.116,83 €	*	*
	Medi Ambient	A2	37.252,49 €	43.553,34 €	32.482,52 €
	Mercat municipal	A2	36.641,81 €	38.635,60 €	34.648,02 €
	Museu municipal	A2	37.005,79 €	43.553,34 €	32.482,52 €
	Neteja viària	A2	36.079,45 €	37.042,07 €	35.116,83 €
	Obres	A2	36.938,14 €	39.228,26 €	34.648,02 €
	Ocupació	A2	38.317,26 €	40.613,55 €	36.842,11 €
	Oficina d'Atenció Ciutadana	A2	38.803,80 €	43.553,34 €	34.648,02 €
	Oficina local d'habitatge	A2	37.878,78 €	43.553,34 €	32.482,52 €
	Organització	A2	37.517,16 €	40.613,55 €	35.116,83 €
	Participació ciutadana	A2	38.392,85 €	39.943,58 €	36.842,11 €
	Patronats, OA, etc.	A2	37.649,03 €	43.553,34 €	32.482,52 €
	Polícia local	A2	33.565,27 €	34.648,02 €	32.482,52 €
	Prevençió de Riscos laborals	A2	42.025,97 €	47.277,07 €	36.774,87 €
	Prevençió i extinció d'incendis	A2	33.565,27 €	34.648,02 €	32.482,52 €
	Promoció-dinamització econòmica	A2	37.211,27 €	41.714,07 €	35.116,83 €
	Protecció civil	A2	41.050,24 €	*	*
	Recursos humans	A2	39.525,41 €	46.851,26 €	32.482,52 €
	Rendes	A2	39.143,21 €	43.553,34 €	34.648,02 €
	Salut pública i consum	A2	39.155,11 €	41.897,02 €	36.842,11 €
	Serveis Centrals o Interns	A2	39.282,54 €	46.851,26 €	32.482,52 €
	Serveis econòmics	A2	40.976,93 €	49.974,68 €	34.648,02 €
	Serveis jurídics	A2	37.252,43 €	41.897,02 €	34.648,02 €
	Serveis Personals	A2	38.637,43 €	46.851,26 €	32.482,52 €
	Serveis socials	A2	38.858,32 €	43.553,34 €	34.648,02 €
	Serveis Territorials / Urbanisme	A2	38.327,28 €	47.851,31 €	32.482,52 €
	Tributs / Recaptació	A2	38.886,14 €	40.013,48 €	36.842,11 €
	Turisme	A2	35.116,83 €	*	*
	Via pública	A2	37.688,96 €	*	*
Tècnic/a superior	Alcaldia/Presidència	A1	45.321,76 €	52.156,96 €	38.822,38 €
	Comerç	A1	43.021,53 €	*	*
	Compres i contractació	A1	43.944,51 €	46.736,07 €	42.075,94 €

## Tractament de les dades del/de l' Barcelonès

(2025)

Llocs de treball	Àmbit	Grup/ subgrup	Mitjana de retribució	Màxima de retribució	Mínima de retribució
Tècnic/a superior	Comptabilitat	A1	43.021,53 €	*	*
	Comunicació / Premsa	A1	43.389,23 €	45.735,62 €	41.410,54 €
	Cooperació i Solidaritat	A1	42.123,38 €	45.735,62 €	38.822,38 €
	Cultura	A1	43.069,22 €	46.875,15 €	38.822,38 €
	Educació / Ensenyament	A1	44.443,07 €	48.897,15 €	41.410,54 €
	Esports	A1	42.429,34 €	45.735,62 €	38.822,38 €
	Formació	A1	43.021,53 €	*	*
	Governació	A1	43.021,53 €	*	*
	Igualtat	A1	42.075,94 €	*	*
	Impremta	A1	41.410,54 €	*	*
	Informàtica-TIC	A1	42.657,88 €	45.735,62 €	38.822,38 €
	Medi Ambient	A1	43.074,03 €	45.735,62 €	41.410,54 €
	Mercat municipal	A1	41.410,54 €	*	*
	Museu municipal	A1	43.706,53 €	46.875,15 €	41.410,54 €
	Neteja viària	A1	43.156,65 €	*	*
	Obres	A1	44.878,80 €	46.736,07 €	43.021,53 €
	Ocupació	A1	46.736,07 €	*	*
	Oficina d'Atenció Ciutadana	A1	41.410,54 €	*	*
	Oficina local d'habitatge	A1	40.116,46 €	41.410,54 €	38.822,38 €
	Organització	A1	44.878,80 €	46.736,07 €	43.021,53 €
	Participació ciutadana	A1	43.021,53 €	*	*
	Patronats, OA, etc.	A1	43.956,91 €	52.156,96 €	38.822,38 €
	Policia local	A1	41.410,54 €	*	*
	Prevençió i extinció d'incendis	A1	42.907,39 €	43.945,45 €	41.899,57 €
	Promoció-dinamització econòmica	A1	42.548,74 €	43.021,53 €	42.075,94 €
	Recursos humans	A1	44.279,04 €	46.948,47 €	41.410,54 €
	Relacions institucionals	A1	43.021,53 €	*	*
	Rendes	A1	41.410,54 €	*	*
	Salut pública i consum	A1	43.609,88 €	46.736,07 €	40.602,63 €
	Serveis Centrals o Interns	A1	44.574,44 €	52.156,96 €	38.822,38 €
	Serveis econòmics	A1	44.588,59 €	52.156,96 €	38.822,38 €
	Serveis jurídics	A1	42.497,63 €	46.736,07 €	38.822,38 €
Serveis Personals	A1	42.400,47 €	45.735,62 €	38.822,38 €	
Serveis socials	A1	44.556,81 €	48.470,73 €	41.410,54 €	
Serveis Territorials / Urbanisme	A1	41.410,54 €	*	*	
Transport escolar o adaptat	A1	43.021,53 €	*	*	
Tributs / Recaptació	A1	48.254,52 €	*	*	
Tècnic/a superior de suport jurídic	Compres i contractació	A1	42.548,74 €	43.021,53 €	42.075,94 €
	Esports	A1	47.529,67 €	*	*
	Obres	A1	44.535,24 €	48.508,25 €	42.075,94 €
	Ocupació	A1	42.075,94 €	*	*
	Oficina local d'habitatge	A1	45.735,62 €	*	*
	Organització	A1	42.075,94 €	*	*
	Patrimoni	A1	42.548,74 €	43.021,53 €	42.075,94 €
	Patronats, OA, etc.	A1	45.735,62 €	*	*
	Promoció-dinamització econòmica	A1	42.548,74 €	43.021,53 €	42.075,94 €
	Recursos humans	A1	43.021,53 €	*	*
	Rendes	A1	45.735,62 €	*	*
	Serveis Centrals o Interns	A1	45.735,62 €	*	*
	Serveis econòmics	A1	42.476,54 €	42.877,14 €	42.075,94 €
	Serveis jurídics	A1	43.579,50 €	45.735,62 €	42.075,94 €
	Serveis Territorials / Urbanisme	A1	45.735,62 €	*	*
Tributs / Recaptació	A1	42.548,74 €	43.021,53 €	42.075,94 €	
Via pública	A1	42.075,94 €	*	*	
Telefonista / recepcionista	Oficina d'Atenció Ciutadana	C1	29.551,14 €	*	*
Topògraf/a	Obres	A2	41.926,08 €	*	*
Treballador/a familiar	Serveis socials	C2	27.102,98 €	27.259,06 €	26.946,90 €
	Cooperació i Solidaritat	A2	37.688,96 €	*	*
Treballador/a social	Organització	A2	37.688,96 €	*	*
	Patronats, OA, etc.	A2	36.015,58 €	37.383,13 €	34.648,02 €

## Tractament de les dades del/de l' Barcelonès

(2025)

Llocs de treball	Àmbit	Grup/ subgrup	Mitjana de retribució	Màxima de retribució	Mínima de retribució
Treballador/a social	Promoció-dinamització econòmica	A2	39.093,64 €	40.928,37 €	36.842,11 €
	Serveis socials	A2	38.717,36 €	43.442,95 €	34.648,02 €
	Via pública	A2	37.688,96 €	*	*
Tresorer/a		A1	98.582,24 €	119.281,61 €	71.689,77 €
Viceinterventor/a		A1	71.033,07 €	112.045,11 €	48.897,15 €
Vicesecretari/ària		A1	76.102,44 €	112.045,11 €	48.897,15 €
Xofer	Alcaldia/Presidència	C1	42.086,13 €	*	*
	Protocol	C2	32.062,62 €	*	*

\* Lloc amb una única referència retributiva.

Les dades que es mostren a la taula són retribucions totals sense complements (SC), és a dir: sou base + complement de destinació + complement específic, en el cas del personal funcionari i sou base, complement de lloc i plus conveni, en el cas del personal laboral. En ambdós casos s'ha sumat el complement de productivitat només quan es tractava d'un complement vinculat al lloc i no al rendiment de la persona.

Les retribucions estan traspassades a la jornada estàndard per facilitar la comparació, excepte en els llocs de treball propis de Brigada, Policia i Serveis d'extinció d'incendis, ja que, per la naturalesa del lloc, la seva jornada ordinària sol ser superior.

# **Informe de dades retributives i organitzatives dels ens locals del/de l' Berguedà**

(Dades 2025)

# Tractament de les dades del/de l' Berguedà

(2025)

## INTRODUCCIÓ

Aquest document és un recull d'algunes de les principals dades retributives i organitzatives dels ens locals de la província de Barcelona extretes de l'Enquesta de Retribucions i en la qual participen tant ajuntaments com consells comarcals. Es tracta d'una enquesta que la Diputació de Barcelona duu a terme periòdicament des de fa més de 30 anys.

Els gràfics, les taules i els indicadors que es mostren, així com molts d'altres, es poden consultar de manera interactiva a l'Espai de Dades Retributives (Portal Infodades) al qual hi tenen accés exclusiu els ens participants.



El document es divideix en tres parts:



1. Dades descriptives: en primer lloc es presenten les dades descriptives que inclouen tant la població, com els pressupostos i les plantilles.



2. Dades de llocs de treball genèrics: taula de retribucions per a llocs de treball genèrics, és a dir, sense especificar l'àmbit de referència.



3. Dades de llocs de treball específics: en tercer lloc es mostra la taula de retribucions amb els mateixos paràmetres retributius de mitjana, màxim i mínim però per als llocs de treball específics, indicant tant grup de classificació com àmbit de referència....



## **1. Dades descriptives dels ens locals del/de l' Berguedà**

## Ens locals que s'inclouen en la comarca del/de l'Berguedà

Ajuntament d'Avià  
Ajuntament d'Olvan  
Ajuntament de Bagà  
Ajuntament de Berga  
Ajuntament de Borredà  
Ajuntament de Capolat  
Ajuntament de Casserres  
Ajuntament de Castell de l'Areny  
Ajuntament de Castellar de n'Hug  
Ajuntament de Castellar del Riu  
Ajuntament de Cercs  
Ajuntament de Fígols  
Ajuntament de Gironella  
Ajuntament de Gisclareny  
Ajuntament de Guardiola de Berguedà  
Ajuntament de l'Espunyola  
Ajuntament de la Nou de Berguedà  
Ajuntament de la Pobla de Lillet  
Ajuntament de la Quar  
Ajuntament de Montclar  
Ajuntament de Montmajor  
Ajuntament de Puig-reig  
Ajuntament de Sagàs  
Ajuntament de Saldes  
Ajuntament de Sant Jaume de Frontanyà  
Ajuntament de Sant Julià de Cerdanyola  
Ajuntament de Santa Maria de Merlès  
Ajuntament de Vallcebre  
Ajuntament de Vilada  
Ajuntament de Viver i Serrateix  
Consell Comarcal del Berguedà

## Tractament de les dades del/de l' Berguedà

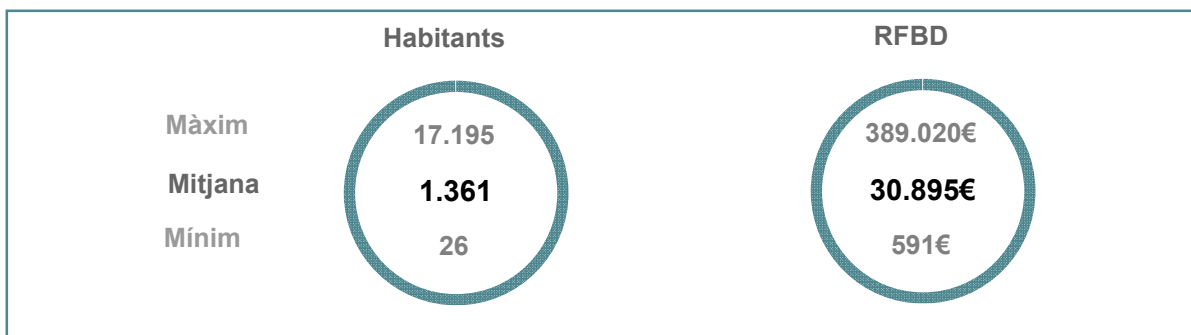
(2025)

Les dades són de l'any 2025 amb una participació total, en el cas de la comarca del/de l' Berguedà del: 58,06% el que suposa un total de 18 ens que han aportat dades de 213 posicions (llocs de treball amb o sense ocupant).

### Variables que conformen els grups



En el quadre inferior es mostra la mitjana així com els valors màxim i mínim de les variables població i de la Renda Familiar Bruta Disponible\*. Les dades inclouen tant els municipis dels ens participants com no participants.

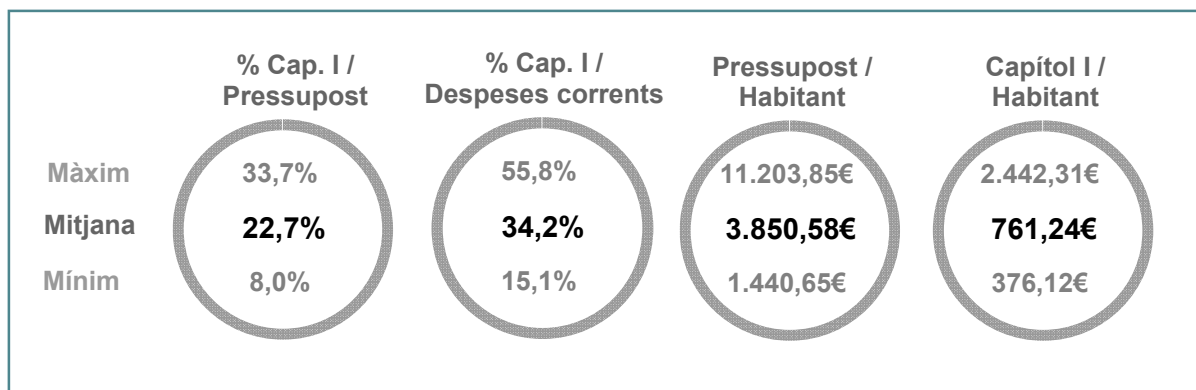


### Dades de pressupost



El pressupost, i més si els relacionem amb la població, és un indicador fonamental en les administracions locals. Tenint en compte els ens de la comarca del/de l' Berguedà la mitjana de pressupost total és de: 2.996.961,88€.

En els indicadors inferiors es mostra quina part del pressupost dediquen els ens al Capítol I així com la proporció que suposa respecte de la població.



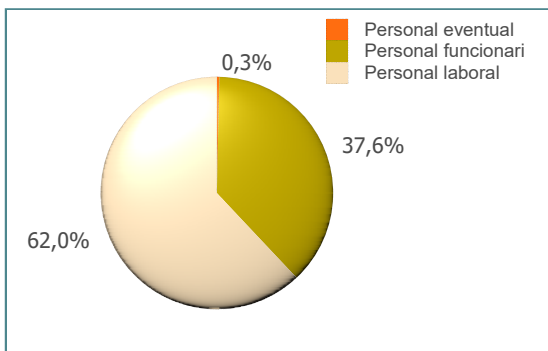
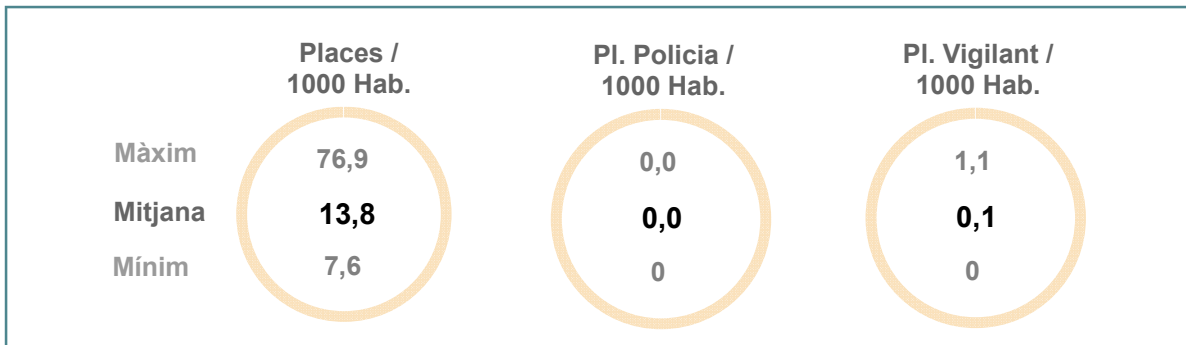
\* La població és la de l'any 2025. La Renda Familiar Bruta Disponible en milers d'euros correspon a l'any 2024

# Tractament de les dades del/de l' Berguedà (2025)

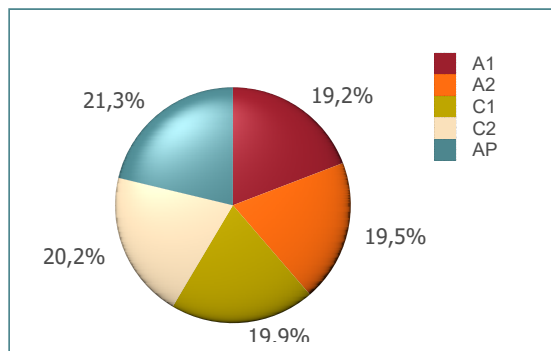
## Descripció de les plantilles



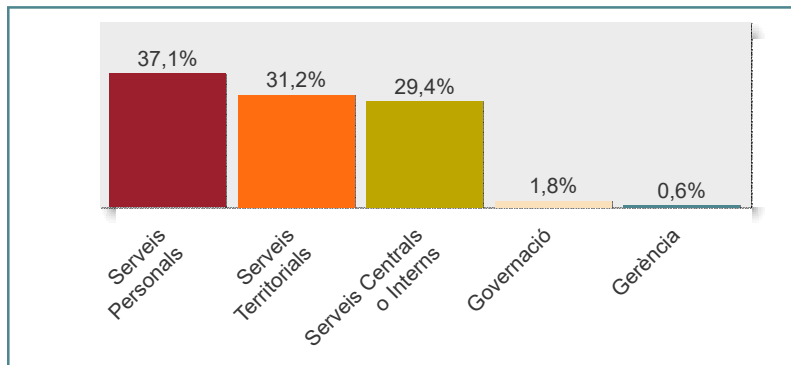
La mitjana de places de la comarca és de: 11 places. Al gràfic 1 es pot veure com es distribueixen aquestes places segons el tipus. Els indicadors inferiors mostren la proporció de la plantilla general segons la població així com el cas específic de les plantilles de policies i vigilants.



Gràfic 1. Proporció de les plantilles segons el tipus de places



Gràfic 2. Distribució de les places segons els grup de classificació



Gràfic 3. Distribució de les plantilles entre les grans àrees organitzatives

Grup	Personal funcionari	Personal laboral
A1	63%	37%
A2	13%	88%
C1	40%	60%
C2	33%	67%
AP	7%	93%

Taula 1. Proporció del tipus de personal entre els grups de classificació

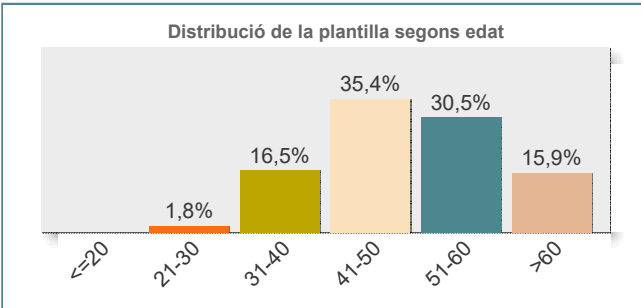
# Tractament de les dades del/de l' Berguedà (2025)

## Dades d'edat i gènere

Pel que fa a l'edat de les plantilles de la comarca del/de l' Berguedà l'edat mitjana és de: 49,6 anys. Si es diferencia per gènere, l'edat mitjana dels empleats és de: 52,2 anys mentre que la de les empleades és de: 48,3 anys.

L'Índex d'envelliment de les plantilles en aquest cas és de:

**540**



Gràfic 4. Distribució de la plantilla segons l'edat

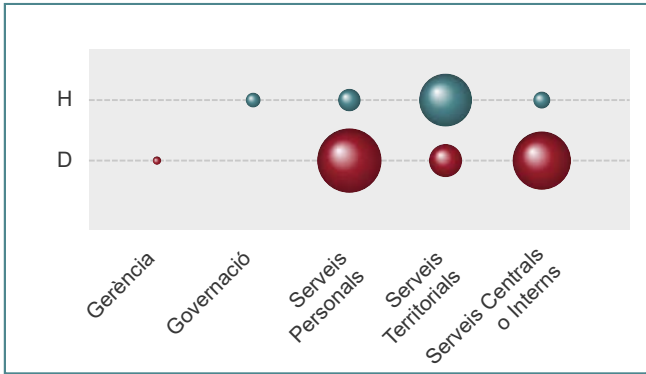
L'índex d'envelliment és un índex assimilat a l'índex d'envelliment de la població. En aquest cas, l'índex posa de manifest el pes de la plantilla de majors de 55 respecte de la plantilla de menys de 35.

S'ha d'interpretar de la següent manera:

- <100: baix, hi ha més plantilla per sota dels 35 anys,
- =100: equilibrat, majors de 55 i menors de 35 tenen el mateix pes,
- >100: alt, les persones majors de 55 són més que les de menys de 35 anys.

Quant més s'allunyi del valor 100, més pes té la plantilla de >55 i, per tant, és un plantilla més envellida.

Del total de les plantilles hi ha un percentatge d'homes del: 30,7% i les dones suposen un 69,3%. El gràfic 5 mostra la distribució d'homes i dones entre les grans àrees de l'organització. El tamany dels cercles és proporcional al número de persones.



Gràfic 5. Distribució de gènere en les grans àrees

Grup	Homes	Dones
A1	35,1%	64,9%
A2	15,8%	84,2%
C1	2,6%	97,4%
C2	18,9%	81,1%
AP	76,1%	23,9%

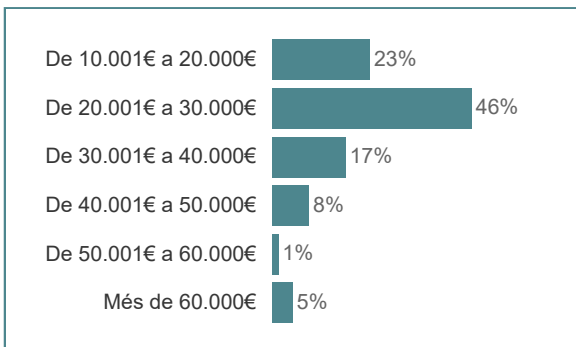
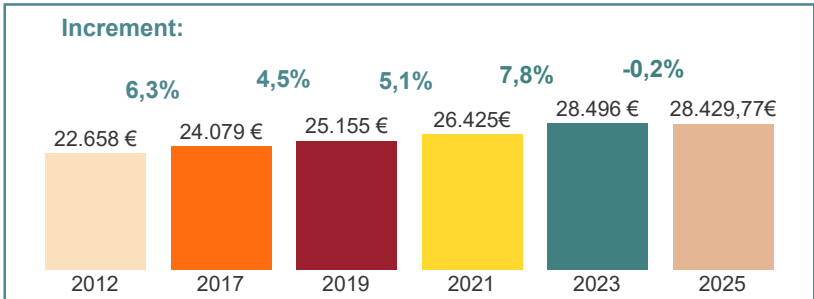
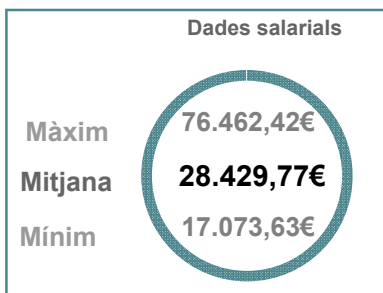
Taula 2. Distribució de gènere segons el grup de classificació

# Tractament de les dades del/de l' Berguedà (2025)

## Dades retributives globals



En aquesta pàgina es poden veure alguns dels indicadors retributius dels ens, en aquest cas, de la comarca del/de l' Berguedà  
En la plataforma de dades es poden consultar tots aquests indicadors i altres segons àrees, àmbits, gènere, any, etc.



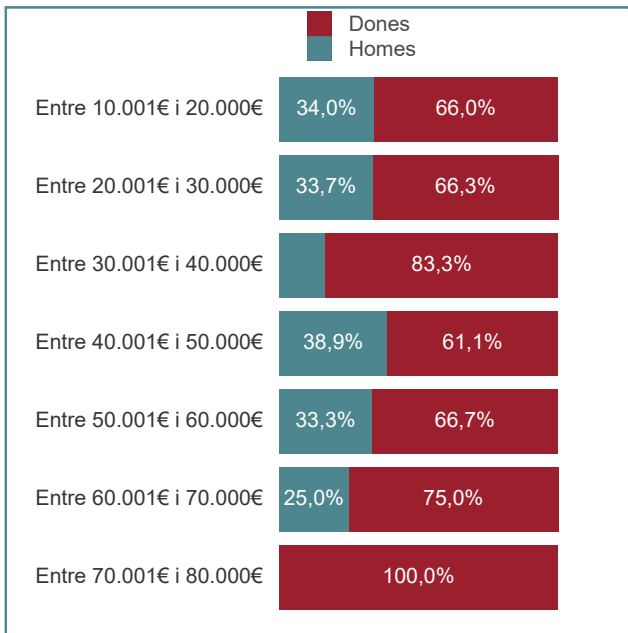
Gràfic 6. Evolució de les retribucions

En el gràfic 7 es pot veure quin és el tram salarial més freqüent i on es concentra el gruix d'empleats i empleades a nivell salarial. S'ha de tenir en compte que aquests salaris són dels llocs de treball i en cap cas incorporen conceptes vinculats a la persona.

Gràfic 7. Distribució dels empleats i empleades segons tram retributiu



Es mostren també de manera agregada algunes dades de gènere com són, per una banda, la bretxa salarial existent tenint en compte les dades del conjunt dels ens i, per altra, la distribució d'homes i dones en els trams salarials.



Gràfic 8. Distribució de gènere per trams salarials



## 2. Dades de retribucions de llocs de treball genèrics

## Tractament de les dades del/de l' Berguedà

(2025)

Llocs de treball	Grup/ subgrup	Mitjana de retribució	Màxima de retribució	Mínima de retribució
Administratiu/va	C1	26.698,08 €	35.546,94 €	19.215,63 €
Arquitecte/a	A1	47.851,32 €	58.033,44 €	41.195,64 €
Arquitecte/a tècnic/a	A2	36.891,36 €	43.536,27 €	30.246,45 €
Auxiliar administratiu/va	C2	23.476,22 €	39.417,31 €	17.073,63 €
Auxiliar de clínica o geriatria	C2	17.822,64 €	18.686,46 €	17.220,00 €
Auxiliar educador/a	C2	18.605,95 €	19.068,69 €	18.143,20 €
Auxiliar tècnic/a	C2	20.545,11 €	20.716,81 €	20.373,41 €
Cap de Vigilància local	C2	23.893,80 €	*	*
Conserge	AP	25.125,56 €	*	*
Conserge d'escola	AP	25.986,99 €	*	*
	A1	24.757,85 €	*	*
Coordinador/a	A2	38.326,97 €	38.714,20 €	37.939,73 €
	C2	25.204,27 €	*	*
Dinamitzador/a	A2	43.423,55 €	*	*
Director/a	A1	29.179,87 €	*	*
	A2	36.294,54 €	45.224,38 €	27.364,70 €
Educador/a	C1	20.844,73 €	24.112,53 €	18.468,02 €
Educador/a social	A2	31.619,47 €	32.363,35 €	30.673,37 €
Encarregat/ada de Brigada	AP	28.700,86 €	31.379,57 €	26.022,15 €
Enginyer/a	A1	43.785,36 €	*	*
Fisioterapeuta	A2	43.423,55 €	*	*
Gerent/a comarcal	A1	62.803,08 €	*	*
Infermer/a	A2	49.486,51 €	*	*
Interventor/a	A1	58.240,21 €	*	*
Mestre/a	A2	24.041,55 €	31.927,84 €	20.644,10 €
Monitor/a de menjador	C2	18.933,68 €	19.546,57 €	18.320,79 €
	AP	17.774,35 €	*	*
Oficial/a 1a.	C2	24.604,54 €	27.454,85 €	21.754,23 €
	C2	28.084,90 €	33.044,75 €	23.125,04 €
Oficial/a 2a.	AP	29.171,11 €	*	*
Oficial/a 2a. polivalent	C2	22.672,00 €	*	*
Operari/ària	AP	20.212,58 €	27.226,83 €	17.073,63 €
Pedagog/a	A1	40.511,61 €	*	*
Professor/a	A1	26.407,94 €	34.029,11 €	21.566,12 €
Psicòleg/òloga	A1	40.511,61 €	*	*
	A2	49.755,78 €	*	*
Responsable Àmbit/Programa	C2	24.159,68 €	*	*
Secretari/ària	A1	58.240,21 €	*	*
Secretari/ària-interventor/a	A1	59.188,50 €	76.462,42 €	40.839,28 €
	A2	69.975,42 €	*	*
Tècnic/a auxiliar	C1	23.086,17 €	*	*
Tècnic/a d'administració general	A1	37.870,50 €	42.886,15 €	32.854,85 €
Tècnic/a mitjà/na	A2	34.227,86 €	39.638,63 €	30.950,39 €
Tècnic/a superior	A1	44.291,69 €	*	*
Treballador/a familiar	C2	19.844,13 €	20.141,66 €	19.546,60 €
	AP	19.617,88 €	*	*
Treballador/a social	A2	32.353,84 €	35.858,55 €	29.955,05 €
Tresorer/a	C1	38.365,85 €	*	*
Vigilant	AP	22.274,72 €	24.528,19 €	20.021,24 €
Xofer	AP	20.913,60 €	21.710,94 €	20.116,26 €

\* Lloc amb una única referència retributiva.

Les dades que es mostren a la taula són retribucions totals sense complements (SC), és a dir: sou base + complement de destinació + complement específic, en el cas del personal funcionari i sou base, complement de lloc i plus conveni, en el cas del personal laboral. En ambdós casos s'ha sumat el complement de productivitat només quan es tractava d'un complement vinculat al lloc i no al rendiment de la persona.

Les retribucions estan traspassades a la jornada estàndard per facilitar la comparació, excepte en els llocs de treball propis de Brigada, Policia i Serveis d'extinció d'incendis, ja que, per la naturalesa del lloc, la seva jornada ordinària sol ser superior.



### **3. Dades de retribucions de llocs de treball específics**

## Tractament de les dades del/de l' Bergedà

(2025)

Llocs de treball	Àmbit	Grup/ subgrup	Mitjana de retribució	Màxima de retribució	Mínima de retribució
Administratiu/va	Comptabilitat	C1	28.597,21 €	30.807,56 €	26.386,85 €
	Obres	C1	23.784,55 €	*	*
	Oficina d'Atenció Ciutadana	C1	21.346,03 €	23.044,05 €	19.215,63 €
	Recursos humans	C1	27.046,08 €	31.044,04 €	23.048,11 €
	Serveis Centrals o Interns	C1	28.915,28 €	35.546,94 €	20.650,28 €
	Transport escolar o adaptat	C1	23.435,96 €	*	*
Arquitecte/a	Serveis Territorials / Urbanisme	A1	47.851,32 €	58.033,44 €	41.195,64 €
Arquitecte/a tècnic/a	Serveis Territorials / Urbanisme	A2	36.891,36 €	43.536,27 €	30.246,45 €
Auxiliar administratiu/va	Arxiu	C2	21.418,74 €	21.948,27 €	20.889,21 €
	Compres i contractació	C2	23.464,58 €	*	*
	Comptabilitat	C2	22.932,85 €	25.204,27 €	20.661,42 €
	Joventut	C2	20.031,04 €	*	*
	Oficina d'Atenció Ciutadana	C2	20.623,31 €	20.749,82 €	20.496,80 €
	Serveis Centrals o Interns	C2	24.712,23 €	39.417,31 €	17.073,63 €
	Serveis socials	C2	20.031,04 €	*	*
	Serveis Territorials / Urbanisme	C2	20.028,99 €	*	*
Auxiliar de clínica o geriatría	Residència-Centre geriàtric	C2	17.822,64 €	18.686,46 €	17.220,00 €
Auxiliar educador/a	Escola bressol	C2	18.605,95 €	19.068,69 €	18.143,20 €
Auxiliar tècnic/a	Biblioteca	C2	20.716,81 €	*	*
	Informàtica-TIC	C2	20.373,41 €	*	*
Cap de Vigilància local		C2	23.893,80 €	*	*
Conserge	Serveis Centrals o Interns	AP	25.125,56 €	*	*
Conserge d'escola	Educació / Ensenyament	AP	25.986,99 €	*	*
	Escola de música	A1	24.757,85 €	*	*
Coordinador/a	Oficina d'Atenció Ciutadana	C2	25.204,27 €	*	*
	Serveis socials	A2	38.326,97 €	38.714,20 €	37.939,73 €
Dinamitzador/a	Residència-Centre geriàtric	A2	43.423,55 €	*	*
Director/a	Escola bressol	A2	27.364,70 €	*	*
	Escola de música	A1	29.179,87 €	*	*
	Residència-Centre geriàtric	A2	45.224,38 €	*	*
Educador/a	Educació / Ensenyament	C1	20.420,74 €	*	*
	Escola bressol	C1	20.880,06 €	24.112,53 €	18.468,02 €
Educador/a social	Serveis socials	A2	31.619,47 €	32.363,35 €	30.673,37 €
Encarregat/ada de Brigada	Brigada	AP	28.700,86 €	31.379,57 €	26.022,15 €
Enginyer/a	Serveis Territorials / Urbanisme	A1	43.785,36 €	*	*
Fisioterapeuta	Residència-Centre geriàtric	A2	43.423,55 €	*	*
Gerent/a comarcal	Organització	A1	62.803,08 €	*	*
Infermer/a	Residència-Centre geriàtric	A2	49.486,51 €	*	*
Interventor/a		A1	58.240,21 €	*	*
Mestre/a	Escola bressol	A2	24.041,55 €	31.927,84 €	20.644,10 €
		C2	18.320,79 €	*	*
	Escola bressol	AP	17.774,35 €	*	*
Monitor/a de menjador	Serveis Personals	C2	19.546,57 €	*	*
		C2	21.754,23 €	*	*
Oficial/a 1a.	Brigada	C2	21.754,23 €	*	*
	Obres	C2	27.454,85 €	*	*
Oficial/a 2a.	Brigada	C2	33.044,75 €	*	*
		AP	29.171,11 €	*	*
	Obres	C2	23.125,04 €	*	*
Oficial/a 2a. polivalent	Brigada	C2	22.672,00 €	*	*
Operari/ària	Brigada	AP	20.452,66 €	27.226,83 €	17.073,63 €
	Jardineria	AP	21.454,90 €	22.484,15 €	20.425,64 €
	Manteniment d'instal·lacions	AP	18.130,65 €	*	*
	Neteja d'instal·lacions	AP	18.824,13 €	22.266,97 €	17.073,63 €
	Neteja viària	AP	19.870,59 €	*	*
	Obres	AP	21.265,38 €	23.044,97 €	18.937,95 €
Pedagog/a	Infància	A1	40.511,61 €	*	*
Professor/a	Escola de música	A1	26.407,94 €	34.029,11 €	21.566,12 €
Psicòleg/òloga	Igualtat	A1	40.511,61 €	*	*
	Infància	A1	40.511,61 €	*	*
Responsable Àmbit/Programa	Medi Ambient	A2	49.755,78 €	*	*

## Tractament de les dades del/de l' Berguedà

(2025)

Llocs de treball	Àmbit	Grup/ subgrup	Mitjana de retribució	Màxima de retribució	Mínima de retribució
Responsable Àmbit/Programa	Servei d'aigües	C2	24.159,68 €	*	*
Secretari/ària		A1	58.240,21 €	*	*
Secretari/ària-interventor/a		A1	59.188,50 €	76.462,42 €	40.839,28 €
		A2	69.975,42 €	*	*
Tècnic/a auxiliar	Biblioteca	C1	23.086,17 €	*	*
Tècnic/a d'administració general	Compres i contractació	A1	32.854,85 €	*	*
	Serveis econòmics	A1	42.886,15 €	*	*
Tècnic/a mitjà/na	Comptabilitat	A2	34.506,92 €	*	*
	Comunicació / Premsa	A2	32.741,54 €	*	*
	Consum	A2	37.941,05 €	*	*
	Formació	A2	31.088,69 €	*	*
	Immigració	A2	32.250,60 €	*	*
	Joventut	A2	32.477,72 €	33.436,47 €	30.950,39 €
	Medi Ambient	A2	31.088,69 €	*	*
	Recursos humans	A2	39.638,63 €	*	*
	Serveis Personals	A2	36.677,99 €	*	*
Tècnic/a superior	Informàtica-TIC	A1	44.291,69 €	*	*
Treballador/a familiar	Serveis socials	C2	19.844,13 €	20.141,66 €	19.546,60 €
		AP	19.617,88 €	*	*
Treballador/a social	Infància	A2	35.858,55 €	*	*
	Residència-Centre geriàtric	A2	29.955,05 €	*	*
	Serveis socials	A2	32.077,35 €	32.968,15 €	30.673,37 €
Tresorer/a		C1	38.365,85 €	*	*
Vigilant	Vigilància local	AP	22.274,72 €	24.528,19 €	20.021,24 €
Xofer	Residència-Centre geriàtric	AP	20.913,60 €	21.710,94 €	20.116,26 €

\* Lloc amb una única referència retributiva.

Les dades que es mostren a la taula són retribucions totals sense complements (SC), és a dir: sou base + complement de destinació + complement específic, en el cas del personal funcionari i sou base, complement de lloc i plus conveni, en el cas del personal laboral. En ambdós casos s'ha sumat el complement de productivitat només quan es tractava d'un complement vinculat al lloc i no al rendiment de la persona.

Les retribucions estan traspassades a la jornada estàndard per facilitar la comparació, excepte en els llocs de treball propis de Brigada, Policia i Serveis d'extinció d'incendis, ja que, per la naturalesa del lloc, la seva jornada ordinària sol ser superior.

# **Informe de dades retributives i organitzatives dels ens locals del/de l' Garraf**

(Dades 2025)

# Tractament de les dades del/de l' Garraf

(2025)

## INTRODUCCIÓ

Aquest document és un recull d'algunes de les principals dades retributives i organitzatives dels ens locals de la província de Barcelona extretes de l'Enquesta de Retribucions i en la qual participen tant ajuntaments com consells comarcals. Es tracta d'una enquesta que la Diputació de Barcelona duu a terme periòdicament des de fa més de 30 anys.

Els gràfics, les taules i els indicadors que es mostren, així com molts d'altres, es poden consultar de manera interactiva a l'Espai de Dades Retributives (Portal Infodades) al qual hi tenen accés exclusiu els ens participants.



El document es divideix en tres parts:



1. Dades descriptives: en primer lloc es presenten les dades descriptives que inclouen tant la població, com els pressupostos i les plantilles.



2. Dades de llocs de treball genèrics: taula de retribucions per a llocs de treball genèrics, és a dir, sense especificar l'àmbit de referència.



3. Dades de llocs de treball específics: en tercer lloc es mostra la taula de retribucions amb els mateixos paràmetres retributius de mitjana, màxim i mínim però per als llocs de treball específics, indicant tant grup de classificació com àmbit de referència....



## **1. Dades descriptives dels ens locals del/de l' Garraf**

## **Ens locals que s'inclouen en la comarca del/de l'Garraf**

Ajuntament d'Olivella  
Ajuntament de Canyelles  
Ajuntament de Cubelles  
Ajuntament de Sant Pere de Ribes  
Ajuntament de Sitges  
Ajuntament de Vilanova i la Geltrú  
Consell Comarcal del Garraf

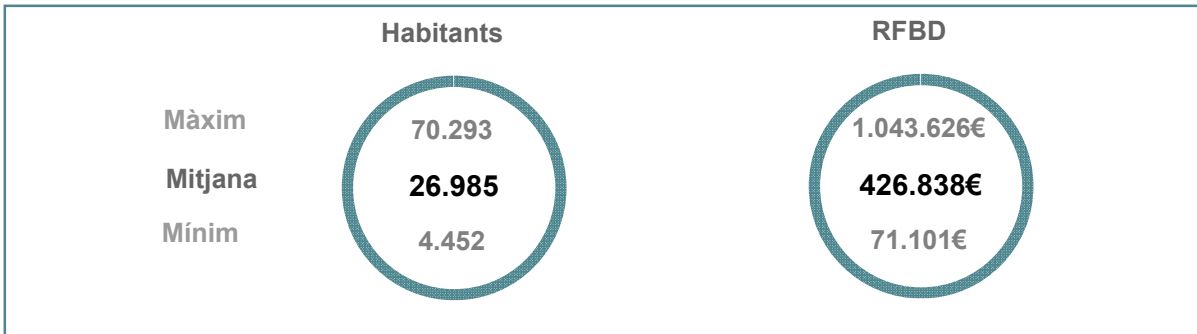
# Tractament de les dades del/de l' Garraf (2025)

Les dades són de l'any 2025 amb una participació total, en el cas de la comarca del/de l' Garraf del: 42,86% el que suposa un total de 3 ens que han aportat dades de 1.129 posicions (llocs de treball amb o sense ocupant).

## Variables que conformen els grups



En el quadre inferior es mostra la mitjana així com els valors màxim i mínim de les variables població i de la Renda Familiar Bruta Disponible\*. Les dades inclouen tant els municipis dels ens participants com no participants.

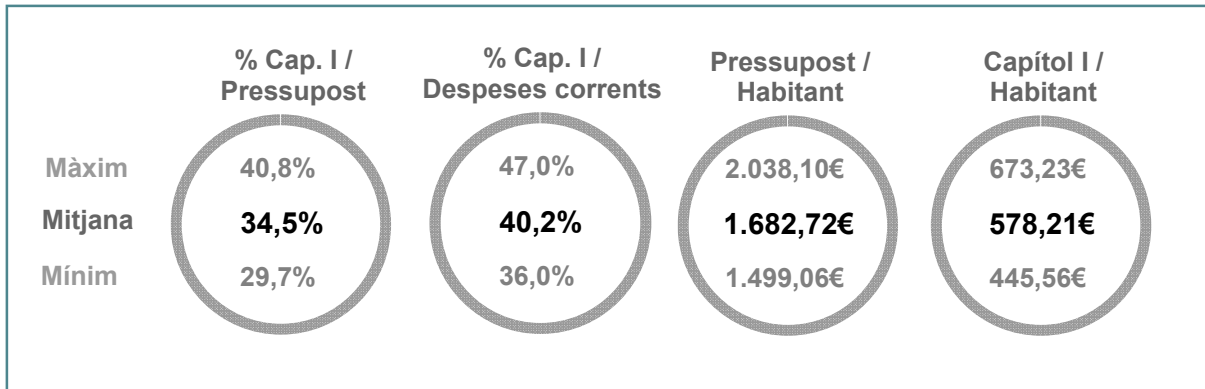


## Dades de pressupost



El pressupost, i més si els relacionem amb la població, és un indicador fonamental en les administracions locals. Tenint en compte els ens de la comarca del/de l' Garraf la mitjana de pressupost total és de: 59.705.407,18€.

En els indicadors inferiors es mostra quina part del pressupost dediquen els ens al Capítol I així com la proporció que suposa respecte de la població.



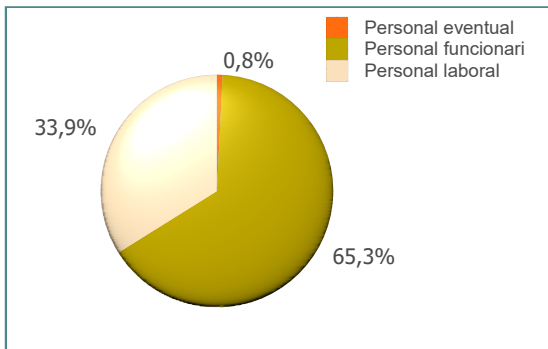

\* La població és la de l'any 2025. La Renda Familiar Bruta Disponible en milers d'euros correspon a l'any 2024

# Tractament de les dades del/de l' Garraf (2025)

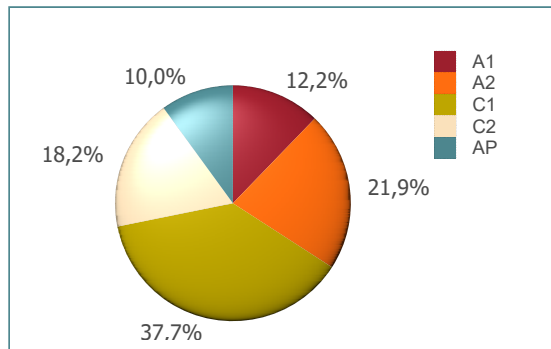
## Descripció de les plantilles



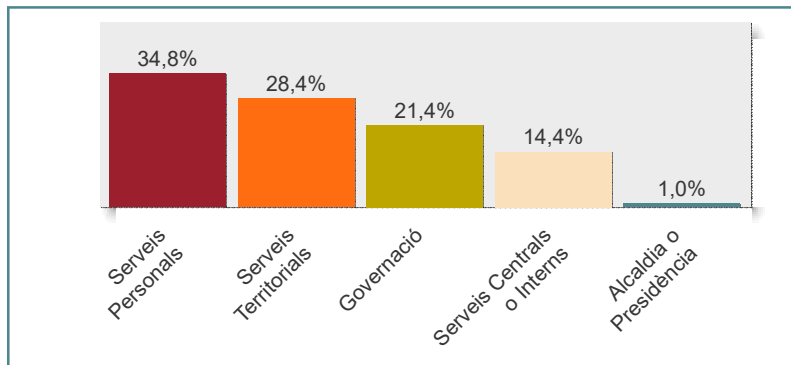
La mitjana de places de la comarca és de: 339 places. Al gràfic 1 es pot veure com es distribueixen aquestes places segons el tipus. Els indicadors inferiors mostren la proporció de la plantilla general segons la població així com el cas específic de les plantilles de policies i vigilants.



Gràfic 1. Proporció de les plantilles segons el tipus de places



Gràfic 2. Distribució de les places segons els grup de classificació



Gràfic 3. Distribució de les plantilles entre les grans àrees organitzatives

Grup	Personal funcionari	Personal laboral
A1	65%	35%
A2	77%	23%
C1	90%	10%
C2	42%	58%
AP	10%	90%

Taula 1. Proporció del tipus de personal entre els grups de classificació

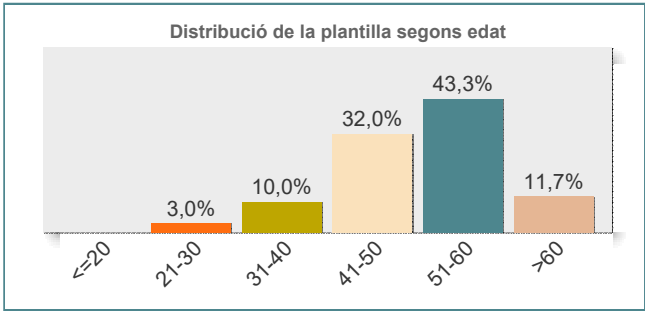
# Tractament de les dades del/de l' Garraf (2025)

## Dades d'edat i gènere

Pel que fa a l'edat de les plantilles de la comarca del/de l' Garraf l'edat mitjana és de: 50,5 anys. Si es diferencia per gènere, l'edat mitjana dels empleats és de: 51,0 anys mentre que la de les empleades és de: 50,1 anys.

L'Índex d'envelliment de les plantilles en aquest cas és de:

**526**



Gràfic 4. Distribució de la plantilla segons l'edat

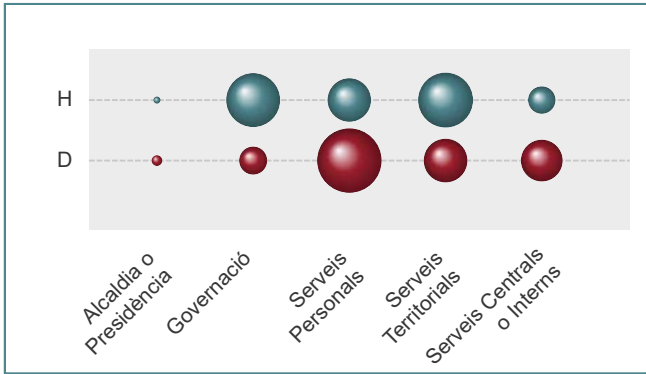
L'índex d'envelliment és un índex assimilat a l'índex d'envelliment de la població. En aquest cas, l'índex posa de manifest el pes de la plantilla de majors de 55 respecte de la plantilla de menys de 35.

S'ha d'interpretar de la següent manera:

- <100: baix, hi ha més plantilla per sota dels 35 anys,
- =100: equilibrat, majors de 55 i menors de 35 tenen el mateix pes,
- >100: alt, les persones majors de 55 són més que les de menys de 35.

Quant més s'allunyi del valor 100, més pes té la plantilla de >55 i, per tant, és un plantilla més envellida.

Del total de les plantilles hi ha un percentatge d'homes del: 49,0% i les dones suposen un 51,0%. El gràfic 5 mostra la distribució d'homes i dones entre les grans àrees de l'organització. El tamany dels cercles és proporcional al número de persones.



Gràfic 5. Distribució de gènere en les grans àrees

Grup	Homes	Dones
A1	47,9%	52,1%
A2	31,2%	68,8%
C1	47,7%	52,3%
C2	55,8%	44,2%
AP	80,2%	19,8%

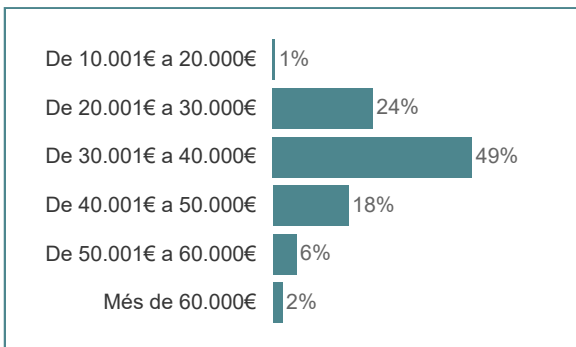
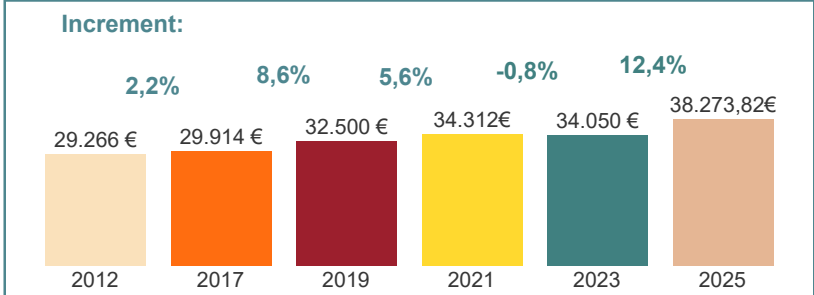
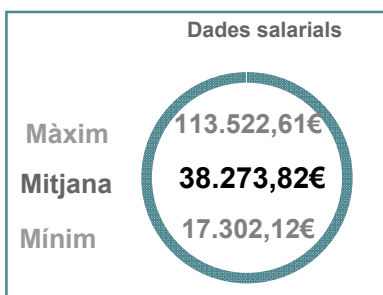
Taula 2. Distribució de gènere segons el grup de classificació

# Tractament de les dades del/de l' Garraf (2025)

## Dades retributives globals



En aquesta pàgina es poden veure alguns dels indicadors retributius dels ens, en aquest cas, de la comarca del/de l' Garraf  
En la plataforma de dades es poden consultar tots aquests indicadors i altres segons àrees, àmbits, gènere, any, etc.



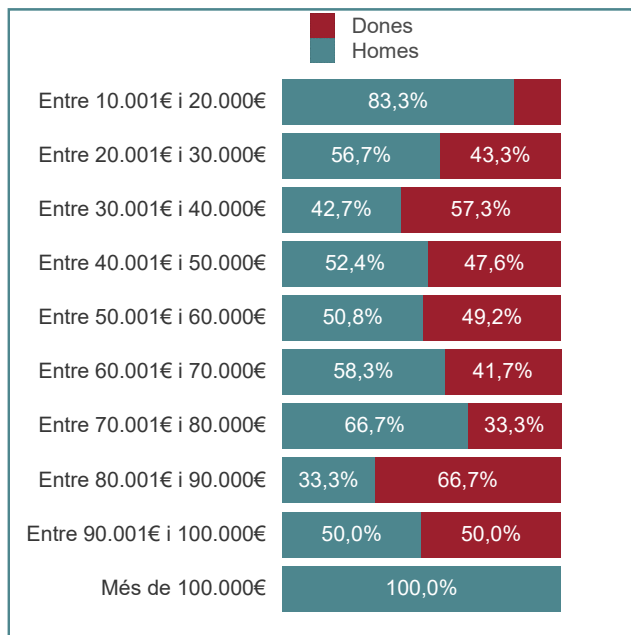
Gràfic 6. Evolució de les retribucions

En el gràfic 7 es pot veure quin és el tram salarial més freqüent i on es concentra el gruix d'empleats i empleades a nivell salarial. S'ha de tenir en compte que aquests salaris són dels llocs de treball i en cap cas incorporen conceptes vinculats a la persona.

Gràfic 7. Distribució dels empleats i empleades segons tram retributiu



Es mostren també de manera agregada algunes dades de gènere com són, per una banda, la bretxa salarial existent tenint en compte les dades del conjunt dels ens i, per altra, la distribució d'homes i dones en els trams salarials.



Gràfic 8. Distribució de gènere per trams salarials



## 2. Dades de retribucions de llocs de treball genèrics

## Tractament de les dades del/de l' Garraf

(2025)

Llocs de treball	Grup/ subgrup	Mitjana de retribució	Màxima de retribució	Mínima de retribució
Administratiu/va	C1	32.408,55 €	35.281,36 €	24.961,85 €
Agent d'OAC	C1	37.509,47 €	39.528,25 €	35.490,69 €
Agent de barri / proximitat	C1-C2	39.528,25 €	*	*
Agent de Policia Local	C1-C2	33.847,48 €	42.273,35 €	22.655,39 €
Arquitecte/a	A1	47.209,79 €	50.593,13 €	45.213,14 €
Arquitecte/a tècnic/a	A2	44.792,18 €	46.818,11 €	41.313,02 €
Arxiver/a	A2	38.549,21 €	*	*
Assessor/a	A1	52.318,14 €	56.377,78 €	49.202,35 €
	A2	34.249,72 €	*	*
	C1	30.728,09 €	*	*
Auxiliar	C2	24.971,66 €	*	*
Auxiliar administratiu/va	C2	25.404,96 €	27.037,72 €	22.216,97 €
Auxiliar de gestió	C2	27.998,73 €	*	*
Auxiliar de grua	C2	31.043,55 €	31.977,56 €	29.329,78 €
	AP	27.760,94 €	*	*
Auxiliar tècnic/a	C2	25.002,99 €	29.482,09 €	19.518,06 €
Auxiliar tècnic/a de so	C2	29.482,09 €	*	*
Bibliotecari/ària	A2	35.401,23 €	38.001,46 €	32.922,28 €
Cap d'oficina	C1	53.595,06 €	*	*
Cap d'unitat administrativa	A2	35.279,95 €	*	*
	C1	34.258,09 €	37.198,52 €	31.317,66 €
Cap d'unitat tècnica	A1	55.853,91 €	*	*
	A2	52.538,85 €	53.594,18 €	51.483,53 €
Cap de colla	C2	33.675,42 €	*	*
Cap de gabinet	C1	38.228,38 €	*	*
Cap de grup / unitat	C1	30.929,68 €	*	*
	C2	31.184,50 €	32.565,76 €	29.803,24 €
Cap de secció	A2	47.869,40 €	48.851,94 €	46.886,85 €
	C1	42.276,94 €	*	*
Cap de servei	A1	56.798,70 €	62.918,36 €	53.006,05 €
	A2	55.089,20 €	62.056,85 €	49.362,37 €
Caporal/a	C1-C2	41.249,80 €	47.399,46 €	31.191,98 €
Conductor/a	C2	27.741,01 €	*	*
	AP	29.074,68 €	*	*
Conserge	AP	23.136,18 €	26.662,59 €	17.302,12 €
Conserge d'escola	AP	23.368,83 €	*	*
Coordinador/a	A1	43.120,50 €	44.785,78 €	40.166,06 €
	A2	51.268,63 €	62.918,59 €	37.966,46 €
	C1	45.592,66 €	50.580,43 €	40.604,88 €
Delineant	C1	35.281,36 €	*	*
Dinamitzador/a	C1	30.968,28 €	*	*
Director/a	A1	59.684,05 €	72.231,28 €	47.136,81 €
	A2	40.905,82 €	47.701,53 €	35.279,95 €
Director/a (direcció pública professional)	A1	71.186,64 €	*	*
Educador/a	C1	33.201,86 €	39.399,27 €	27.491,37 €
Educador/a social	A2	37.048,09 €	41.916,44 €	33.058,84 €
Encarregat/ada	C2	36.302,42 €	*	*
Encarregat/ada de Brigada	C2	35.267,24 €	36.302,42 €	33.851,81 €
Enginyer/a	A1	51.297,38 €	55.853,91 €	46.740,84 €
Enginyer/a tècnic/a	A2	43.930,82 €	46.548,62 €	41.313,02 €
Gerent/a	A1	90.782,57 €	*	*
Informador/a	C1	31.793,53 €	35.281,36 €	26.561,81 €
Informador/a turístic/a	C1	30.102,83 €	*	*
Inspector/a	C1	35.281,36 €	*	*
Inspector/a - cap de la policia local	A2	76.085,43 €	80.037,79 €	72.133,07 €
Inspector/a de permisos d'obres i via pública	C1	34.495,10 €	39.528,25 €	31.317,66 €
	C2	28.104,86 €	*	*
Interventor/a	A1	103.510,68 €	113.522,61 €	93.498,74 €
Locutor/a	C1	34.671,09 €	34.993,60 €	34.348,57 €
Mediador/a social o intercultural	C1	34.561,27 €	*	*

## Tractament de les dades del/de l' Garraf

(2025)

Llocs de treball	Grup/ subgrup	Mitjana de retribució	Màxima de retribució	Mínima de retribució
Mestre/a	A2	37.233,75 €	*	*
Monitor/a	C2	27.205,46 €	*	*
Oficial/a 1a.	C2	28.097,77 €	31.592,98 €	19.007,62 €
	AP	29.921,76 €	*	*
Oficial/a 1a. polivalent	C2	31.486,07 €	*	*
	C2	27.216,47 €	31.823,30 €	18.374,27 €
	AP	28.144,04 €	29.296,24 €	26.646,37 €
Operari/ària	C2	28.104,86 €	*	*
	AP	23.341,30 €	27.371,33 €	16.576,00 €
Operari/ària polivalent	AP	25.465,75 €	27.223,71 €	24.060,74 €
Ordenança	AP	25.905,05 €	*	*
Professor/a	A1	39.426,67 €	39.426,87 €	39.426,49 €
	A2	38.621,31 €	39.427,29 €	35.397,63 €
Psicòleg/òloga	A1	45.825,16 €	*	*
Redactor/a	A2	37.966,46 €	*	*
Responsable Àmbit/Programa	A1	47.166,02 €	47.195,23 €	47.136,81 €
	A2	46.245,42 €	*	*
Secretari/ària	A1	103.510,68 €	113.522,61 €	93.498,74 €
Secretari/ària d'alcaldia	C1	34.377,84 €	*	*
Secretari/ària-interventor/a	A1	81.614,21 €	*	*
Sergent/a	C1	55.859,65 €	56.102,02 €	55.617,27 €
Sergent/a - cap de la policia local	C1	60.964,81 €	*	*
Sotsinspector/a	C1	57.495,43 €	58.888,84 €	56.102,02 €
Tècnic/a auxiliar	C1	31.709,38 €	35.424,25 €	25.166,79 €
Tècnic/a d'administració general	A1	49.373,52 €	55.853,91 €	45.825,16 €
Tècnic/a de gestió	A2	41.115,99 €	41.619,53 €	40.605,28 €
Tècnic/a mitjà/na	A2	38.687,72 €	46.245,42 €	31.036,91 €
Tècnic/a superior	A1	41.735,16 €	47.343,97 €	29.285,29 €
Telefonista / recepcionista	AP	21.436,03 €	*	*
Treballador/a social	A2	36.699,56 €	41.916,44 €	30.812,22 €
Tresorer/a	A1	92.853,13 €	99.639,52 €	86.066,73 €
Veterinari/ària	A1	45.825,16 €	*	*
Vicesecretari/ària	A1	62.918,36 €	*	*
Vigilant	AP	28.274,84 €	29.055,87 €	27.502,49 €
Zelador/a de via pública	C2	27.353,41 €	29.158,21 €	25.548,61 €

\* Lloc amb una única referència retributiva.

Les dades que es mostren a la taula són retribucions totals sense complements (SC), és a dir: sou base + complement de destinació + complement específic, en el cas del personal funcionari i sou base, complement de lloc i plus conveni, en el cas del personal laboral. En ambdós casos s'ha sumat el complement de productivitat només quan es tractava d'un complement vinculat al lloc i no al rendiment de la persona.

Les retribucions estan traspassades a la jornada estàndard per facilitar la comparació, excepte en els llocs de treball propis de Brigada, Policia i Serveis d'extinció d'incendis, ja que, per la naturalesa del lloc, la seva jornada ordinària sol ser superior.



### **3. Dades de retribucions de llocs de treball específics**

# Tractament de les dades del/de l' Garraf

(2025)

Llocs de treball	Àmbit	Grup/ subgrup	Mitjana de retribució	Màxima de retribució	Mínima de retribució	
Administratiu/va	Arxiu	C1	31.359,61 €	*	*	
	Compres i contractació	C1	31.338,64 €	31.359,61 €	31.317,66 €	
	Comptabilitat	C1	31.359,61 €	*	*	
	Consum	C1	31.359,61 €	*	*	
	Cultura	C1	31.797,08 €	32.713,96 €	31.317,66 €	
	Educació / Ensenyament	C1	31.359,61 €	*	*	
	Escola d'adults	C1	31.359,61 €	*	*	
	Escola de música	C1	31.317,66 €	*	*	
	Esports	C1	30.850,82 €	31.359,61 €	29.875,20 €	
	Ocupació	C1	31.359,61 €	*	*	
	Oficina d'Atenció Ciutadana	C1	31.317,66 €	*	*	
	Oficina local d'habitatge	C1	31.338,64 €	31.359,61 €	31.317,66 €	
	Participació ciutadana	C1	31.668,64 €	32.328,65 €	31.317,66 €	
	Policia local	C1	33.632,17 €	35.281,36 €	31.359,61 €	
	Promoció-dinamització econòmica	C1	31.338,64 €	31.359,61 €	31.317,66 €	
	Recursos humans	C1	31.338,64 €	31.359,61 €	31.317,66 €	
	Serveis Centrals o Interns	C1	33.679,22 €	33.875,73 €	32.975,85 €	
	Serveis econòmics	C1	32.294,67 €	33.229,72 €	31.359,61 €	
	Serveis jurídics	C1	31.359,61 €	*	*	
	Serveis socials	C1	31.338,64 €	31.359,61 €	31.317,66 €	
Serveis Territorials / Urbanisme	C1	31.338,64 €	31.359,61 €	31.317,66 €		
Tributs / Recaptació	C1	31.359,61 €	*	*		
Via pública	C1	28.139,75 €	31.317,66 €	24.961,85 €		
Agent d'OAC	Oficina d'Atenció Ciutadana	C1	35.490,69 €	*	*	
	Policia local	C1	39.528,25 €	*	*	
Agent de barri / proximitat		C1-C2	39.528,25 €	*	*	
Agent de Policia Local		C1-C2	33.847,48 €	42.273,35 €	22.655,39 €	
Arquitecte/a	Obres	A1	50.593,13 €	*	*	
	Serveis Territorials / Urbanisme	A1	46.082,01 €	46.593,41 €	45.213,14 €	
Arquitecte/a tècnic/a	Serveis Territorials / Urbanisme	A2	44.792,18 €	46.818,11 €	41.313,02 €	
Arxiver/a	Arxiu	A2	38.549,21 €	*	*	
Assessor/a	Alcaldia/Presidència	A1	52.790,07 €	56.377,78 €	49.202,35 €	
		A1	51.374,29 €	*	*	
		A2	34.249,72 €	*	*	
		C1	30.728,09 €	*	*	
Auxiliar	Biblioteca	C2	24.971,66 €	*	*	
	Alcaldia/Presidència	C2	27.037,72 €	*	*	
	Compres i contractació	C2	27.037,72 €	*	*	
	Comptabilitat	C2	26.534,89 €	*	*	
	Educació / Ensenyament	C2	26.534,89 €	*	*	
	Escola de música	C2	27.037,72 €	*	*	
	Esports	C2	27.037,72 €	*	*	
	Igualtat	C2	27.037,72 €	*	*	
	Joventut	C2	27.037,72 €	*	*	
	Manteniment d'instal·lacions	C2	27.037,72 €	*	*	
	Medi Ambient	C2	27.037,72 €	*	*	
	Mobilitat	C2	27.037,72 €	*	*	
	Auxiliar administratiu/va	Oficina d'Atenció Ciutadana	C2	26.790,75 €	27.037,72 €	26.543,78 €
		Oficina local d'habitatge	C2	27.037,72 €	*	*
		Participació ciutadana	C2	27.037,72 €	*	*
		Policia local	C2	27.037,72 €	*	*
		Promoció-dinamització econòmica	C2	27.037,72 €	*	*
		Serveis Centrals o Interns	C2	26.523,41 €	27.037,72 €	25.950,99 €
		Serveis econòmics	C2	26.786,31 €	27.037,72 €	26.534,89 €
		Serveis jurídics	C2	24.627,35 €	27.037,72 €	22.216,97 €
	Serveis socials	C2	25.660,35 €	27.037,72 €	23.250,00 €	
	Serveis Territorials / Urbanisme	C2	26.786,31 €	27.037,72 €	26.534,89 €	
	Turisme	C2	26.534,89 €	*	*	
	Via pública	C2	25.436,55 €	27.037,72 €	23.835,38 €	
Auxiliar de gestió	Serveis jurídics	C2	27.998,73 €	*	*	

# Tractament de les dades del/de l' Garraf

(2025)

Llocs de treball	Àmbit	Grup/ subgrup	Mitjana de retribució	Màxima de retribució	Mínima de retribució
Auxiliar de gestió	Serveis Territorials / Urbanisme	C2	27.998,73 €	*	*
Auxiliar de grua		C2	31.043,55 €	31.977,56 €	29.329,78 €
		AP	27.760,94 €	*	*
Auxiliar tècnic/a	Alcaldia/Presidència	C2	27.037,72 €	*	*
	Biblioteca	C2	26.397,70 €	*	*
	Compres i contractació	C2	23.479,88 €	*	*
	Comunicació / Premsa	C2	29.482,09 €	*	*
	Cultura	C2	27.037,72 €	*	*
	Igualtat	C2	27.037,72 €	*	*
	Joventut	C2	27.037,72 €	*	*
	Medi Ambient	C2	23.277,89 €	27.037,72 €	19.518,06 €
	Polícia local	C2	27.037,72 €	*	*
	Prevenió de Riscos laborals	C2	27.037,72 €	*	*
	Serveis Centrals o Interns	C2	26.459,69 €	*	*
	Serveis econòmics	C2	27.238,76 €	27.439,80 €	27.037,72 €
	Serveis socials	C2	24.110,83 €	27.037,72 €	21.183,94 €
	Serveis Territorials / Urbanisme	C2	22.767,88 €	*	*
	Turisme	C2	27.037,72 €	*	*
Via pública	C2	26.650,42 €	27.037,72 €	26.263,11 €	
Auxiliar tècnic/a de so	Comunicació / Premsa	C2	29.482,09 €	*	*
Bibliotecari/ària	Biblioteca	A2	35.401,23 €	38.001,46 €	32.922,28 €
Cap d'oficina	Oficina d'Atenció Ciutadana	C1	53.595,06 €	*	*
Cap d'unitat administrativa	Cultura	C1	37.198,52 €	*	*
	Esports	C1	37.198,52 €	*	*
	Mercat municipal	C1	37.198,52 €	*	*
	Oficina d'Atenció Ciutadana	C1	37.198,52 €	*	*
	Participació ciutadana	C1	37.198,52 €	*	*
	Polícia local	A2	35.279,95 €	*	*
		C1	37.198,52 €	*	*
	Promoció-dinamització econòmica	C1	37.198,52 €	*	*
	Protocol	C1	37.198,52 €	*	*
	Recursos humans	C1	31.317,66 €	*	*
	Salut pública i consum	C1	37.198,52 €	*	*
	Serveis econòmics	C1	37.198,52 €	*	*
	Serveis jurídics	C1	37.198,52 €	*	*
	Serveis socials	C1	37.198,52 €	*	*
	Serveis Territorials / Urbanisme	C1	37.198,52 €	*	*
Via pública	C1	37.198,52 €	*	*	
Cap d'unitat tècnica	Prevenió de Riscos laborals	A2	51.483,53 €	*	*
	Serveis socials	A2	53.594,18 €	*	*
	Tributs / Recaptació	A1	55.853,91 €	*	*
Cap de colla	Manteniment d'instal·lacions	C2	33.675,42 €	*	*
	Mobilitat	C2	33.675,42 €	*	*
	Neteja viària	C2	33.675,42 €	*	*
Cap de gabinet	Protocol	C1	38.228,38 €	*	*
Cap de grup / unitat	Educació / Ensenyament	C2	32.565,76 €	*	*
	Esports	C2	29.803,24 €	*	*
	Mobilitat	C1	30.929,68 €	*	*
Cap de secció	Brigada	C1	42.276,94 €	*	*
	Cultura	A2	46.886,85 €	*	*
	Igualtat	A2	48.851,94 €	*	*
Cap de servei	Compres i contractació	A1	57.032,80 €	*	*
	Comunicació / Premsa	A2	51.478,28 €	53.594,18 €	49.362,37 €
	Cultura	A2	53.159,02 €	53.594,18 €	52.723,85 €
	Educació / Ensenyament	A2	53.384,82 €	*	*
	Escola de música	A2	53.594,18 €	*	*
	Esports	A1	55.853,91 €	*	*
	Igualtat	A2	53.594,18 €	*	*
	Informàtica-TIC	A1	60.135,27 €	*	*
	A2	53.594,18 €	*	*	

## Tractament de les dades del/de l' Garraf

(2025)

Llocs de treball	Àmbit	Grup/ subgrup	Mitjana de retribució	Màxima de retribució	Mínima de retribució
Cap de servei	Joventut	A2	53.594,18 €	*	*
	Manteniment d'instal·lacions	A2	53.594,18 €	*	*
	Medi Ambient	A2	53.594,18 €	*	*
	Mercat municipal	A1	55.853,91 €	*	*
	Mobilitat	A2	53.594,18 €	*	*
	Oficina d'Atenció Ciutadana	A1	56.515,49 €	*	*
	Participació ciutadana	A1	54.936,13 €	*	*
		A2	62.056,85 €	*	*
	Promoció-dinamització econòmica	A1	54.740,39 €	56.474,73 €	53.006,05 €
	Recursos humans	A1	61.738,98 €	62.918,36 €	60.559,60 €
		A2	53.594,18 €	*	*
	Salut pública i consum	A1	55.853,91 €	*	*
	Serveis econòmics	A1	55.982,32 €	57.035,67 €	55.057,38 €
		A2	53.594,18 €	*	*
	Serveis jurídics	A1	55.693,76 €	57.035,67 €	53.591,96 €
	Serveis socials	A2	58.605,80 €	62.056,85 €	55.154,74 €
	Serveis Territorials / Urbanisme	A1	59.264,61 €	62.918,36 €	55.610,86 €
		A2	56.010,34 €	58.377,32 €	53.594,18 €
	Transparència i Govern obert	A2	53.594,18 €	*	*
	Turisme	A1	55.853,91 €	*	*
Caporal/a		C1-C2	41.249,80 €	47.399,46 €	31.191,98 €
Conductor/a	Medi Ambient	C2	27.741,01 €	*	*
	Obres	AP	29.074,68 €	*	*
Conserge	Casal o Centre cívic	AP	20.602,32 €	23.902,53 €	17.302,12 €
	Cultura	AP	25.995,27 €	*	*
	Escola de música	AP	25.958,93 €	25.995,27 €	25.922,59 €
	Esports	AP	23.049,05 €	25.995,27 €	20.360,69 €
	Mercat municipal	AP	26.328,93 €	26.662,59 €	25.995,27 €
	Oficina local d'habitatge	AP	25.995,27 €	*	*
	Promoció-dinamització econòmica	AP	22.239,63 €	*	*
	Serveis Centrals o Interns	AP	22.239,63 €	*	*
Conserge d'escola	Educació / Ensenyament	AP	23.368,83 €	*	*
Coordinador/a	Comunicació / Premsa	A2	37.966,46 €	*	*
		A1	44.785,78 €	*	*
	Escola de música	A2	44.786,18 €	*	*
		C1	40.604,88 €	*	*
	Promoció-dinamització econòmica	A2	62.918,59 €	*	*
		C1	50.580,43 €	*	*
	Serveis socials	A2	59.403,28 €	*	*
	Taller d'oficis	A1	42.287,87 €	44.409,67 €	40.166,06 €
Via pública	A2	62.918,59 €	*	*	
Delineant	Serveis Territorials / Urbanisme	C1	35.281,36 €	*	*
Dinamitzador/a	Joventut	C1	30.968,28 €	*	*
Director/a	Biblioteca	A2	37.507,97 €	39.735,98 €	35.279,95 €
	Escola de música	A2	47.701,53 €	*	*
	Serveis Territorials / Urbanisme	A1	72.231,28 €	*	*
	Taller d'oficis	A1	47.136,81 €	*	*
Director/a (direcció pública professional)		A1	71.186,64 €	*	*
		A1	71.186,64 €	*	*
		A1	71.186,64 €	*	*
		A1	71.186,64 €	*	*
Educador/a	Escola de música	C1	39.399,27 €	*	*
	Taller d'oficis	C1	30.103,15 €	32.714,93 €	27.491,37 €
Educador/a social	Joventut	A2	38.001,46 €	*	*
	Serveis socials	A2	37.048,09 €	41.916,44 €	33.058,84 €
Encarregat/ada	Manteniment d'instal·lacions	C2	36.302,42 €	*	*
	Mercat municipal	C2	36.302,42 €	*	*
Encarregat/ada de Brigada	Cultura	C2	35.856,65 €	*	*
	Jardineria	C2	33.851,81 €	*	*
	Manteniment d'instal·lacions	C2	36.302,42 €	*	*

## Tractament de les dades del/de l' Garraf

(2025)

Llocs de treball	Àmbit	Grup/ subgrup	Mitjana de retribució	Màxima de retribució	Mínima de retribució
Encarregat/ada de Brigada	Obres	C2	35.058,07 €	*	*
Enginyer/a	Serveis Territorials / Urbanisme	A1	51.297,38 €	55.853,91 €	46.740,84 €
Enginyer/a tècnic/a	Promoció-dinamització econòmica	A2	41.313,02 €	*	*
	Serveis Territorials / Urbanisme	A2	43.930,82 €	46.548,62 €	41.313,02 €
Gerent/a	Alcaldia/Presidència	A1	90.782,57 €	*	*
Informador/a	Oficina d'Atenció Ciutadana	C1	31.793,53 €	35.281,36 €	26.561,81 €
Informador/a turístic/a	Medi Ambient	C1	30.102,83 €	*	*
	Turisme	C1	30.102,83 €	*	*
Inspector/a	Consum	C1	35.281,36 €	*	*
Inspector/a - cap de la policia local	Policia local	A2	76.085,43 €	80.037,79 €	72.133,07 €
		C1	39.528,25 €	*	*
Inspector/a de permisos d'obres i via pública	Mobilitat	C2	28.104,86 €	*	*
	Serveis Territorials / Urbanisme	C1	34.768,45 €	35.281,36 €	34.255,54 €
	Via pública	C1	31.705,18 €	32.092,70 €	31.317,66 €
Interventor/a		A1	103.510,68 €	113.522,61 €	93.498,74 €
Locutor/a	Comunicació / Premsa	C1	34.671,09 €	34.993,60 €	34.348,57 €
Mediador/a social o intercultural	Immigració	C1	34.561,27 €	*	*
Mestre/a	Escola d'adults	A2	37.233,75 €	*	*
Monitor/a	Esports	C2	27.205,46 €	*	*
	Brigada	AP	29.921,76 €	*	*
	Casal o Centre cívic	C2	28.104,86 €	*	*
	Compres i contractació	C2	28.646,06 €	*	*
	Escola de música	C2	21.061,86 €	*	*
	Instal·lacions esportives	C2	31.270,39 €	31.592,98 €	30.947,80 €
	Jardineria	C2	31.450,91 €	*	*
	Manteniment d'instal·lacions	C2	23.556,24 €	28.104,86 €	19.007,62 €
	Mercat municipal	C2	28.104,86 €	*	*
	Obres	C2	31.486,07 €	*	*
	Promoció-dinamització econòmica	C2	30.581,73 €	*	*
	Reprografia	C2	28.104,86 €	*	*
	Oficial/a 1a. polivalent	Jardineria	C2	31.486,07 €	*
Medi Ambient		C2	31.486,07 €	*	*
Obres		C2	31.486,07 €	*	*
Oficial/a 2a.	Brigada	AP	28.144,04 €	29.296,24 €	26.646,37 €
	Manteniment d'instal·lacions	C2	24.711,48 €	31.048,69 €	18.374,27 €
	Mercat municipal	C2	27.418,05 €	28.104,86 €	26.731,24 €
	Mobilitat	C2	29.964,08 €	31.823,30 €	28.104,86 €
	Neteja viària	C2	28.104,86 €	*	*
	Serveis Personals	C2	26.731,24 €	*	*
Operari/ària	Cultura	AP	27.371,33 €	*	*
	Jardineria	AP	24.877,31 €	26.234,67 €	23.519,94 €
	Manteniment d'instal·lacions	C2	28.104,86 €	*	*
		AP	20.160,57 €	24.060,74 €	16.576,00 €
	Medi Ambient	AP	23.519,94 €	*	*
	Mercat municipal	C2	28.104,86 €	*	*
		AP	24.060,74 €	*	*
	Mobilitat	C2	28.104,86 €	*	*
		AP	24.773,63 €	25.080,79 €	24.466,46 €
	Neteja d'instal·lacions	AP	22.916,81 €	*	*
	Neteja viària	C2	28.104,86 €	*	*
Operari/ària polivalent	Obres	AP	23.519,94 €	*	*
	Reprografia	AP	24.060,74 €	*	*
	Manteniment d'instal·lacions	AP	25.642,23 €	27.223,71 €	24.060,74 €
	Medi Ambient	AP	25.112,79 €	*	*
	Mercat municipal	AP	27.223,71 €	*	*
Ordenança	Obres	AP	25.112,79 €	*	*
	Cultura	AP	25.905,05 €	*	*
	Escola d'adults	AP	25.905,05 €	*	*
	Serveis Centrals o Interns	AP	25.905,05 €	*	*
	Serveis socials	AP	25.905,05 €	*	*

# Tractament de les dades del/de l' Garraf

(2025)

Llocs de treball	Àmbit	Grup/ subgrup	Mitjana de retribució	Màxima de retribució	Mínima de retribució
Professor/a	Escola de música	A1	39.426,67 €	39.426,87 €	39.426,49 €
		A2	39.427,23 €	39.427,29 €	39.427,20 €
	Taller d'oficis	A1	39.426,66 €	*	*
		A2	35.397,63 €	*	*
Psicòleg/òloga	Serveis socials	A1	45.825,16 €	*	*
Redactor/a	Comunicació / Premsa	A2	37.966,46 €	*	*
Responsable Àmbit/Programa	Escola de música	A1	47.166,02 €	47.195,23 €	47.136,81 €
	Serveis socials	A2	46.245,42 €	*	*
Secretari/ària		A1	103.510,68 €	113.522,61 €	93.498,74 €
Secretari/ària d'alcaldia	Serveis Centrals o Interns	C1	34.377,84 €	*	*
Secretari/ària-interventor/a		A1	81.614,21 €	*	*
Sergent/a		C1	55.859,65 €	56.102,02 €	55.617,27 €
Sergent/a - cap de la policia local		C1	60.964,81 €	*	*
Sotsinspector/a		C1	57.495,43 €	58.888,84 €	56.102,02 €
Tècnic/a auxiliar	Alcaldia/Presidència	C1	33.299,51 €	35.281,36 €	31.317,66 €
	Biblioteca	C1	28.792,55 €	31.317,66 €	25.166,79 €
	Comunicació / Premsa	C1	34.307,17 €	34.348,57 €	34.265,77 €
	Cultura	C1	32.980,25 €	35.281,36 €	31.317,66 €
	Escola d'adults	C1	32.341,72 €	*	*
	Igualtat	C1	32.341,72 €	*	*
	Informàtica-TIC	C1	33.811,54 €	35.281,36 €	32.341,72 €
	Joventut	C1	34.768,45 €	35.281,36 €	34.255,54 €
	Medi Ambient	C1	31.829,69 €	32.341,72 €	31.317,66 €
	Mobilitat	C1	28.242,23 €	31.317,66 €	25.166,79 €
	Obres	C1	35.281,36 €	*	*
	Oficina local d'habitatge	C1	33.811,54 €	35.281,36 €	32.341,72 €
	Participació ciutadana	C1	35.281,36 €	*	*
	Policia local	C1	32.341,72 €	*	*
	Promoció-dinamització econòmica	C1	35.281,36 €	*	*
	Recursos humans	C1	35.281,36 €	*	*
	Salut pública i consum	C1	35.281,36 €	*	*
	Serveis Centrals o Interns	C1	32.341,72 €	*	*
	Serveis econòmics	C1	35.281,36 €	*	*
	Serveis jurídics	C1	35.281,36 €	*	*
	Serveis socials	C1	31.522,34 €	32.341,72 €	30.907,65 €
	Serveis Territorials / Urbanisme	C1	35.281,36 €	*	*
	Turisme	C1	31.735,64 €	35.424,25 €	28.775,25 €
Via pública	C1	35.281,36 €	*	*	
Tècnic/a d'administració general	Compres i contractació	A1	47.343,97 €	*	*
	Serveis Centrals o Interns	A1	48.471,02 €	*	*
	Serveis jurídics	A1	49.674,35 €	55.853,91 €	45.825,16 €
Tècnic/a de gestió	Oficina d'Atenció Ciutadana	A2	40.605,28 €	*	*
	Recursos humans	A2	40.605,28 €	*	*
	Serveis Centrals o Interns	A2	41.379,94 €	41.619,53 €	40.941,93 €
	Serveis socials	A2	40.834,88 €	*	*
Tècnic/a mitjà/na	Compres i contractació	A2	46.245,42 €	*	*
	Comptabilitat	A2	44.231,75 €	46.245,42 €	42.218,08 €
	Comunicació / Premsa	A2	42.123,44 €	46.245,42 €	38.001,46 €
	Cultura	A2	38.260,58 €	46.245,42 €	34.496,69 €
	Deixalleria	A2	39.785,75 €	*	*
	Educació / Ensenyament	A2	37.692,23 €	*	*
	Esports	A2	46.245,42 €	*	*
	Igualtat	A2	39.013,18 €	43.855,15 €	36.409,30 €
	Informàtica-TIC	A2	38.819,15 €	46.245,42 €	31.036,91 €
	Joventut	A2	42.123,44 €	46.245,42 €	38.001,46 €
	Medi Ambient	A2	40.997,79 €	46.245,42 €	38.001,46 €
	Mobilitat	A2	42.123,44 €	46.245,42 €	38.001,46 €
	Neteja viària	A2	42.313,80 €	46.245,42 €	38.382,18 €
	Obres	A2	46.245,42 €	*	*
	Ocupació	A2	40.605,28 €	*	*

## Tractament de les dades del/de l' Garraf

(2025)

Llocs de treball	Àmbit	Grup/ subgrup	Mitjana de retribució	Màxima de retribució	Mínima de retribució
Tècnic/a mitjà/na	Oficina local d'habitatge	A2	42.123,44 €	46.245,42 €	38.001,46 €
	Participació ciutadana	A2	40.876,35 €	46.245,42 €	38.001,46 €
	Polícia local	A2	46.245,42 €	*	*
	Prevenió de Riscos laborals	A2	35.530,15 €	38.001,46 €	33.058,84 €
	Promoció-dinamització econòmica	A2	39.712,17 €	46.245,42 €	35.279,95 €
	Recursos humans	A2	41.652,45 €	46.245,42 €	38.001,46 €
	Salut pública i consum	A2	35.726,14 €	38.001,46 €	33.450,82 €
	Serveis econòmics	A2	41.012,10 €	*	*
	Serveis socials	A2	40.449,91 €	46.245,42 €	37.102,85 €
	Serveis Territorials / Urbanisme	A2	43.754,26 €	46.245,42 €	41.263,09 €
	Transparència i Govern obert	A2	38.001,46 €	*	*
	Turisme	A2	41.777,39 €	46.245,42 €	38.001,46 €
Tècnic/a superior	Compres i contractació	A1	47.343,97 €	*	*
	Esports	A1	44.396,98 €	45.825,16 €	42.968,80 €
	Recursos humans	A1	45.825,16 €	*	*
	Salut pública i consum	A1	45.825,16 €	*	*
	Serveis econòmics	A1	46.584,57 €	47.343,97 €	45.825,16 €
	Serveis Territorials / Urbanisme	A1	39.002,05 €	46.593,41 €	29.285,29 €
	Tributs / Recaptació	A1	47.343,97 €	*	*
Telefonista / recepcionista	Oficina d'Atenció Ciutadana	AP	21.436,03 €	*	*
Treballador/a social	Igualtat	A2	41.916,44 €	*	*
	Serveis socials	A2	36.699,56 €	41.916,44 €	30.812,22 €
Tresorer/a		A1	92.853,13 €	99.639,52 €	86.066,73 €
Veterinari/ària	Salut pública i consum	A1	45.825,16 €	*	*
Vicesecretari/ària		A1	62.918,36 €	*	*
Vigilant	Vigilància local	AP	28.274,84 €	29.055,87 €	27.502,49 €
Zelador/a de via pública	Brigada	C2	29.158,21 €	*	*
	Mobilitat	C2	25.548,61 €	*	*

\* Lloc amb una única referència retributiva.

Les dades que es mostren a la taula són retribucions totals sense complements (SC), és a dir: sou base + complement de destinació + complement específic, en el cas del personal funcionari i sou base, complement de lloc i plus conveni, en el cas del personal laboral. En ambdós casos s'ha sumat el complement de productivitat només quan es tractava d'un complement vinculat al lloc i no al rendiment de la persona.

Les retribucions estan traspassades a la jornada estàndard per facilitar la comparació, excepte en els llocs de treball propis de Brigada, Policia i Serveis d'extinció d'incendis, ja que, per la naturalesa del lloc, la seva jornada ordinària sol ser superior.

# **Informe de dades retributives i organitzatives dels ens locals del/de l' Lluçanès**

(Dades 2025)

# Tractament de les dades del/de l' Lluçanès

(2025)

## INTRODUCCIÓ

Aquest document és un recull d'algunes de les principals dades retributives i organitzatives dels ens locals de la província de Barcelona extretes de l'Enquesta de Retribucions i en la qual participen tant ajuntaments com consells comarcals. Es tracta d'una enquesta que la Diputació de Barcelona duu a terme periòdicament des de fa més de 30 anys.

Els gràfics, les taules i els indicadors que es mostren, així com molts d'altres, es poden consultar de manera interactiva a l'Espai de Dades Retributives (Portal Infodades) al qual hi tenen accés exclusiu els ens participants.



El document es divideix en tres parts:



1. Dades descriptives: en primer lloc es presenten les dades descriptives que inclouen tant la població, com els pressupostos i les plantilles.



2. Dades de llocs de treball genèrics: taula de retribucions per a llocs de treball genèrics, és a dir, sense especificar l'àmbit de referència.



3. Dades de llocs de treball específics: en tercer lloc es mostra la taula de retribucions amb els mateixos paràmetres retributius de mitjana, màxim i mínim però per als llocs de treball específics, indicant tant grup de classificació com àmbit de referència....



## **1. Dades descriptives dels ens locals del/de l' Lluçanès**

## **Ens locals que s'inclouen en la comarca del/de l'Lluçanès**

Ajuntament d'Alpens  
Ajuntament d'Olost  
Ajuntament d'Oristà  
Ajuntament de Lluçà  
Ajuntament de Perafita  
Ajuntament de Prats de Lluçanès  
Ajuntament de Sant Martí d'Albars  
Ajuntament de Sobremunt

## Tractament de les dades del/de l' Lluçanès

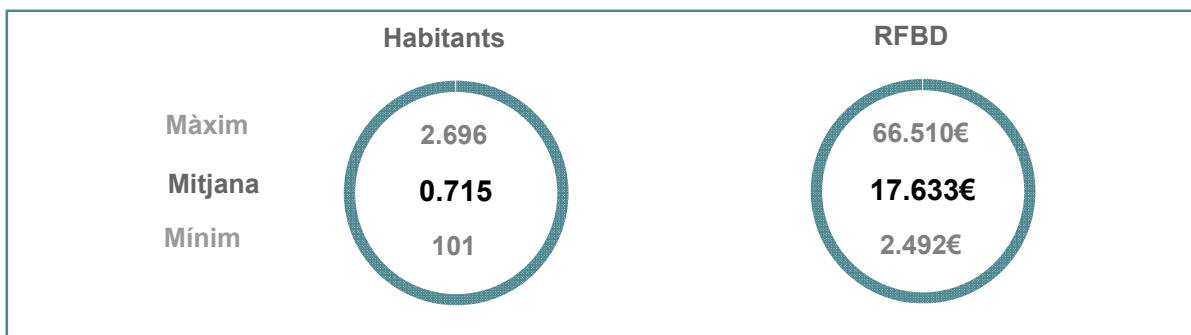
(2025)

Les dades són de l'any 2025 amb una participació total, en el cas de la comarca del/de l' Lluçanès del: 100,00% el que suposa un total de 8 ens que han aportat dades de 81 posicions (llocs de treball amb o sense ocupant).

### Variables que conformen els grups



En el quadre inferior es mostra la mitjana així com els valors màxim i mínim de les variables població i de la Renda Familiar Bruta Disponible\*. Les dades inclouen tant els municipis dels ens participants com no participants.

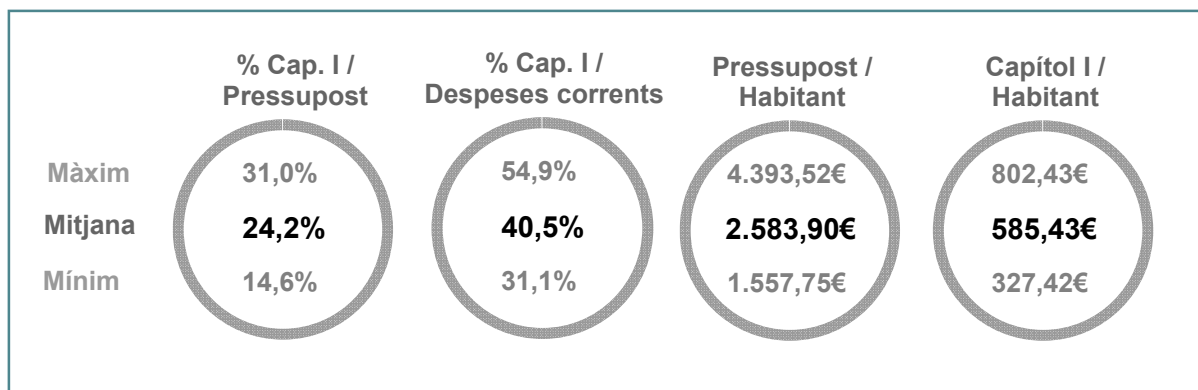


### Dades de pressupost



El pressupost, i més si els relacionem amb la població, és un indicador fonamental en les administracions locals. Tenint en compte els ens de la comarca del/de l' Lluçanès la mitjana de pressupost total és de: 1.397.873,15€.

En els indicadors inferiors es mostra quina part del pressupost dediquen els ens al Capítol I així com la proporció que suposa respecte de la població.



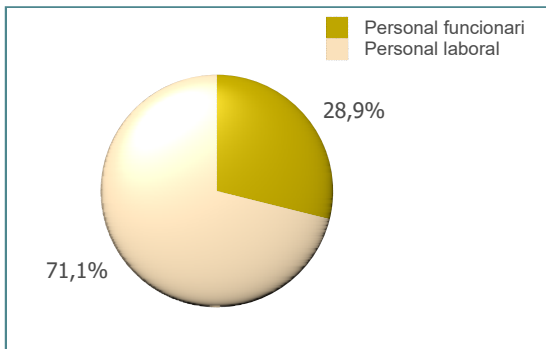

\* La població és la de l'any 2025. La Renda Familiar Bruta Disponible en milers d'euros correspon a l'any 2024

# Tractament de les dades del/de l' Lluçanès (2025)

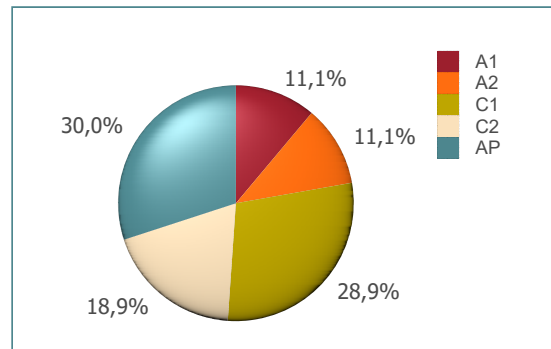
## Descripció de les plantilles



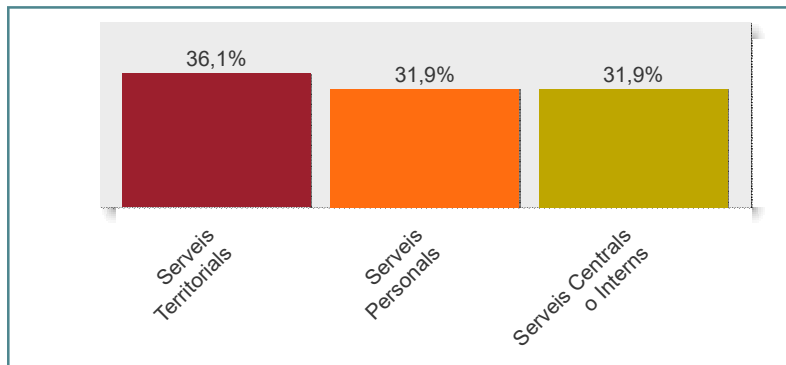
La mitjana de places de la comarca és de: 09 places. Al gràfic 1 es pot veure com es distribueixen aquestes places segons el tipus. Els indicadors inferiors mostren la proporció de la plantilla general segons la població així com el cas específic de les plantilles de policies i vigilants.



Gràfic 1. Proporció de les plantilles segons el tipus de places



Gràfic 2. Distribució de les places segons els grup de classificació



Gràfic 3. Distribució de les plantilles entre les grans àrees organitzatives

Grup	Personal funcionari	Personal laboral
A1	100%	0%
A2	0%	100%
C1	43%	57%
C2	20%	80%
AP	8%	92%

Taula 1. Proporció del tipus de personal entre els grups de classificació

# Tractament de les dades del/de l' Lluçanès (2025)

## Dades d'edat i gènere

Pel que fa a l'edat de les plantilles de la comarca del/de l' Lluçanès l'edat mitjana és de: 47,0 anys. Si es diferencia per gènere, l'edat mitjana dels empleats és de: 50,6 anys mentre que la de les empleades és de: 45,4 anys.

L'Índex d'envelliment de les plantilles en aquest cas és de:

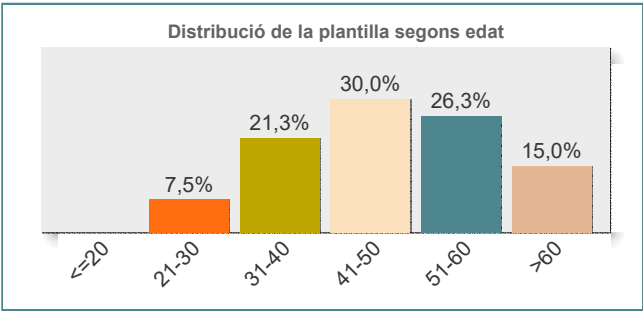
**191**

L'índex d'envelliment és un índex assimilat a l'índex d'envelliment de la població. En aquest cas, l'índex posa de manifest el pes de la plantilla de majors de 55 respecte de la plantilla de menys de 35.

S'ha d'interpretar de la següent manera:


- <100: baix, hi ha més plantilla per sota dels 35 anys,
- =100: equilibrat, majors de 55 i menors de 35 tenen el mateix pes,
- >100: alt, les persones majors de 55 són més que les de menys de 35 anys.

Quant més s'allunyi del valor 100, més pes té la plantilla de >55 i, per tant, és un plantilla més envellida.



Gràfic 4. Distribució de la plantilla segons l'edat

Del total de les plantilles hi ha un percentatge d'homes del: 31,3% i les dones suposen un 68,8%. El gràfic 5 mostra la distribució d'homes i dones entre les grans àrees de l'organització. El tamany dels cercles és proporcional al número de persones.



Gràfic 5. Distribució de gènere en les grans àrees

Grup	Homes	Dones
A1	16,7%	83,3%
A2	0,0%	100,0%
C1	21,7%	78,3%
C2	31,3%	68,8%
AP	56,0%	44,0%

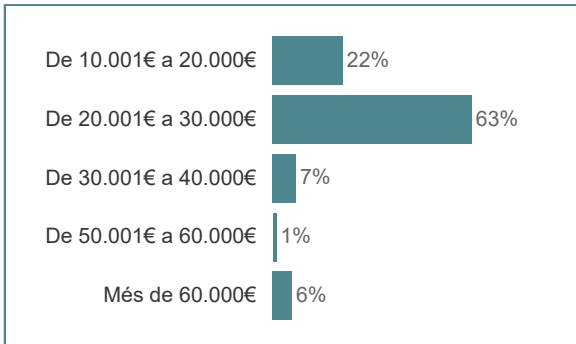
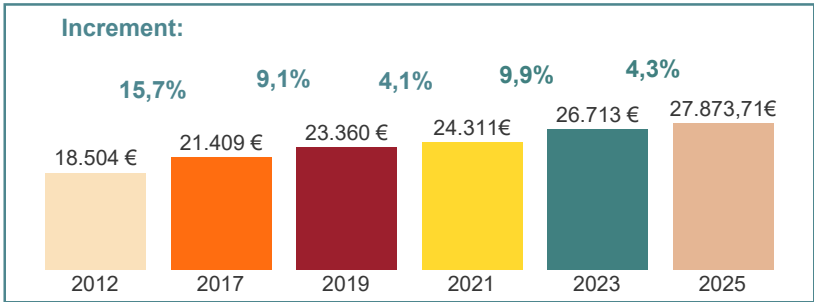
Taula 2. Distribució de gènere segons el grup de classificació

# Tractament de les dades del/de l' Lluçanès (2025)

## Dades retributives globals



En aquesta pàgina es poden veure alguns dels indicadors retributius dels ens, en aquest cas, de la comarca del/de l' Lluçanès  
En la plataforma de dades es poden consultar tots aquests indicadors i altres segons àrees, àmbits, gènere, any, etc.



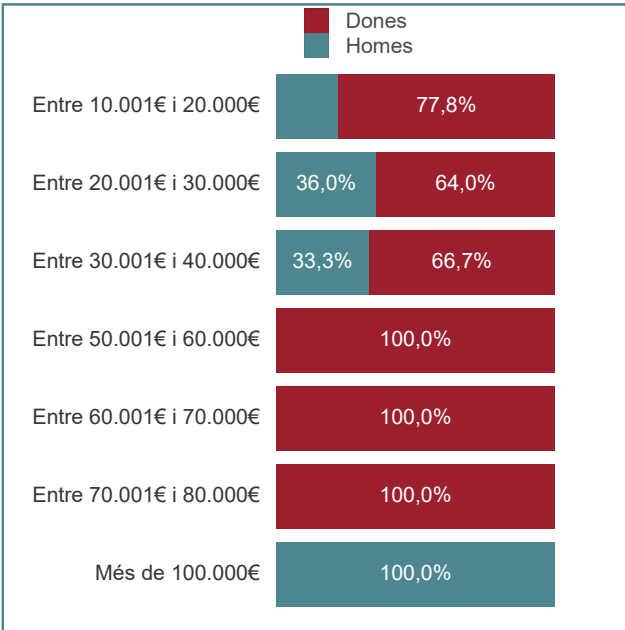
Gràfic 6. Evolució de les retribucions

En el gràfic 7 es pot veure quin és el tram salarial més freqüent i on es concentra el gruix d'empleats i empleades a nivell salarial. S'ha de tenir en compte que aquests salaris són dels llocs de treball i en cap cas incorporen conceptes vinculats a la persona.

Gràfic 7. Distribució dels empleats i empleades segons tram retributiu



Es mostren també de manera agregada algunes dades de gènere com són, per una banda, la bretxa salarial existent tenint en compte les dades del conjunt dels ens i, per altra, la distribució d'homes i dones en els trams salarials.



Gràfic 8. Distribució de gènere per trams salarials



## 2. Dades de retribucions de llocs de treball genèrics

## Tractament de les dades del/de l' Lluçanès

(2025)

Llocs de treball	Grup/ subgrup	Mitjana de retribució	Màxima de retribució	Mínima de retribució
Administratiu/va	C1	26.568,87 €	29.739,21 €	23.587,36 €
Arquitecte/a	A1	59.679,92 €	*	*
Auxiliar administratiu/va	C2	23.793,48 €	29.676,50 €	17.728,71 €
Cap de colla	C2	30.567,24 €	*	*
Conserge d'escola	AP	18.739,97 €	19.765,40 €	17.714,54 €
Dinamitzador/a	C1	19.439,17 €	*	*
Director/a	A2	29.336,01 €	30.882,58 €	27.789,44 €
Educador/a	C1	20.156,56 €	22.517,14 €	17.738,88 €
Encarregat/ada de Brigada	C1	32.903,38 €	*	*
	C2	25.677,91 €	*	*
Informador/a turístic/a	C2	19.300,48 €	*	*
Mestre/a	A2	29.510,32 €	33.313,39 €	25.707,25 €
	C2	23.041,50 €	*	*
Operari/ària	AP	20.464,14 €	24.927,57 €	16.576,00 €
	C2	33.787,09 €	*	*
Responsable Àmbit/Programa	A1	84.868,28 €	115.774,73 €	67.933,35 €
	A2	67.584,00 €	*	*
Supervisor/a	AP	19.298,73 €	*	*
Tècnic/a auxiliar	C1	27.163,42 €	29.207,96 €	25.109,21 €
Tècnic/a d'administració general	A1	39.541,02 €	*	*
Tècnic/a mitjà/na	A2	26.693,36 €	28.837,99 €	23.266,06 €
Treballador/a familiar	C2	20.661,01 €	*	*

\* Lloc amb una única referència retributiva.

Les dades que es mostren a la taula són retribucions totals sense complements (SC), és a dir: sou base + complement de destinació + complement específic, en el cas del personal funcionari i sou base, complement de lloc i plus conveni, en el cas del personal laboral. En ambdós casos s'ha sumat el complement de productivitat només quan es tractava d'un complement vinculat al lloc i no al rendiment de la persona.

Les retribucions estan traspassades a la jornada estàndard per facilitar la comparació, excepte en els llocs de treball propis de Brigada, Policia i Serveis d'extinció d'incendis, ja que, per la naturalesa del lloc, la seva jornada ordinària sol ser superior.



### **3. Dades de retribucions de llocs de treball específics**

## Tractament de les dades del/de l' Lluçanès

(2025)

Llocs de treball	Àmbit	Grup/ subgrup	Mitjana de retribució	Màxima de retribució	Mínima de retribució
Administratiu/va	Serveis Centrals o Interns	C1	26.145,77 €	29.739,21 €	23.587,36 €
	Vigilància local	C1	28.684,34 €	*	*
Arquitecte/a	Serveis Territorials / Urbanisme	A1	59.679,92 €	*	*
Auxiliar administratiu/va	Biblioteca	C2	19.321,96 €	*	*
	Oficina d'Atenció Ciutadana	C2	21.604,09 €	*	*
	Serveis Centrals o Interns	C2	25.125,66 €	29.676,50 €	17.728,71 €
Cap de colla	Brigada	C2	30.567,24 €	*	*
Conserge d'escola	Educació / Ensenyament	AP	18.739,97 €	19.765,40 €	17.714,54 €
Dinamitzador/a	Serveis Personals	C1	19.439,17 €	*	*
Director/a	Escola bressol	A2	30.882,58 €	*	*
	Residència-Centre geriàtric	A2	27.789,44 €	*	*
Educador/a	Escola bressol	C1	20.156,56 €	22.517,14 €	17.738,88 €
Encarregat/ada de Brigada	Brigada	C1	32.903,38 €	*	*
		C2	25.677,91 €	*	*
Informador/a turístic/a	Turisme	C2	19.300,48 €	*	*
Mestre/a	Escola bressol	A2	29.510,32 €	33.313,39 €	25.707,25 €
Operari/ària	Brigada	AP	21.059,96 €	24.927,57 €	16.576,00 €
	Deixalleria	AP	23.525,96 €	*	*
	Jardineria	AP	21.862,51 €	*	*
	Manteniment d'instal·lacions	C2	23.041,50 €	*	*
		AP	21.866,38 €	*	*
	Neteja d'instal·lacions	AP	19.210,00 €	21.116,33 €	16.894,98 €
Responsable Àmbit/Programa	Comptabilitat	C2	33.787,09 €	*	*
		A1	84.868,28 €	115.774,73 €	67.933,35 €
Secretari/ària-interventor/a		A2	67.584,00 €	*	*
Supervisor/a	Neteja d'instal·lacions	AP	19.298,73 €	*	*
Tècnic/a auxiliar	Arxiu	C1	25.109,21 €	*	*
	Oficina d'Atenció Ciutadana	C1	25.416,26 €	*	*
	Serveis jurídics	C1	29.207,96 €	*	*
	Turisme	C1	28.920,25 €	*	*
Tècnic/a d'administració general	Serveis Centrals o Interns	A1	39.541,02 €	*	*
Tècnic/a mitjà/na	Cultura	A2	26.052,03 €	28.837,99 €	23.266,06 €
	Igualtat	A2	26.703,72 €	*	*
	Promoció-dinamització econòmica	A2	27.965,65 €	*	*
Treballador/a familiar	Serveis socials	C2	20.661,01 €	*	*

\* Lloc amb una única referència retributiva.

Les dades que es mostren a la taula són retribucions totals sense complements (SC), és a dir: sou base + complement de destinació + complement específic, en el cas del personal funcionari i sou base, complement de lloc i plus conveni, en el cas del personal laboral. En ambdós casos s'ha sumat el complement de productivitat només quan es tractava d'un complement vinculat al lloc i no al rendiment de la persona.

Les retribucions estan traspassades a la jornada estàndard per facilitar la comparació, excepte en els llocs de treball propis de Brigada, Policia i Serveis d'extinció d'incendis, ja que, per la naturalesa del lloc, la seva jornada ordinària sol ser superior.

# **Informe de dades retributives i organitzatives dels ens locals del/de l' Maresme**

(Dades 2025)

# Tractament de les dades del/de l' Maresme

(2025)

## INTRODUCCIÓ

Aquest document és un recull d'algunes de les principals dades retributives i organitzatives dels ens locals de la província de Barcelona extretes de l'Enquesta de Retribucions i en la qual participen tant ajuntaments com consells comarcals. Es tracta d'una enquesta que la Diputació de Barcelona duu a terme periòdicament des de fa més de 30 anys.

Els gràfics, les taules i els indicadors que es mostren, així com molts d'altres, es poden consultar de manera interactiva a l'Espai de Dades Retributives (Portal Infodades) al qual hi tenen accés exclusiu els ens participants.



El document es divideix en tres parts:



1. Dades descriptives: en primer lloc es presenten les dades descriptives que inclouen tant la població, com els pressupostos i les plantilles.



2. Dades de llocs de treball genèrics: taula de retribucions per a llocs de treball genèrics, és a dir, sense especificar l'àmbit de referència.



3. Dades de llocs de treball específics: en tercer lloc es mostra la taula de retribucions amb els mateixos paràmetres retributius de mitjana, màxim i mínim però per als llocs de treball específics, indicant tant grup de classificació com àmbit de referència....



## **1. Dades descriptives dels ens locals del/de l' Maresme**

## Ens locals que s'inclouen en la comarca del/de l'Maresme

Ajuntament d'Alella  
Ajuntament d'Arenys de Mar  
Ajuntament d'Arenys de Munt  
Ajuntament d'Argentona  
Ajuntament d'Òrrius  
Ajuntament de Cabrera de Mar  
Ajuntament de Cabriels  
Ajuntament de Caldes d'Estrac  
Ajuntament de Calella  
Ajuntament de Canet de Mar  
Ajuntament de Dosrius  
Ajuntament de Malgrat de Mar  
Ajuntament de Mataró  
Ajuntament de Montgat  
Ajuntament de Palafolls  
Ajuntament de Pineda de Mar  
Ajuntament de Premià de Dalt  
Ajuntament de Premià de Mar  
Ajuntament de Sant Andreu de Llavaneres  
Ajuntament de Sant Cebrià de Vallalta  
Ajuntament de Sant Iscle de Vallalta  
Ajuntament de Sant Pol de Mar  
Ajuntament de Sant Vicenç de Montalt  
Ajuntament de Santa Susanna  
Ajuntament de Teià  
Ajuntament de Tiana  
Ajuntament de Tordera  
Ajuntament de Vilassar de Dalt  
Ajuntament de Vilassar de Mar  
Ajuntament del Masnou  
Consell Comarcal del Maresme

## Tractament de les dades del/de l' Maresme

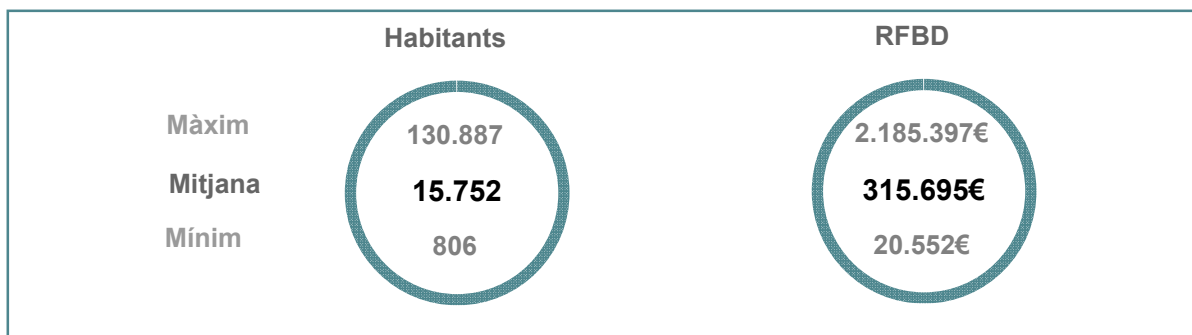
(2025)

Les dades són de l'any 2025 amb una participació total, en el cas de la comarca del/de l' Maresme del: 64,52% el que suposa un total de 20 ens que han aportat dades de 3.797 posicions (llocs de treball amb o sense ocupant).

### Variables que conformen els grups



En el quadre inferior es mostra la mitjana així com els valors màxim i mínim de les variables població i de la Renda Familiar Bruta Disponible\*. Les dades inclouen tant els municipis dels ens participants com no participants.

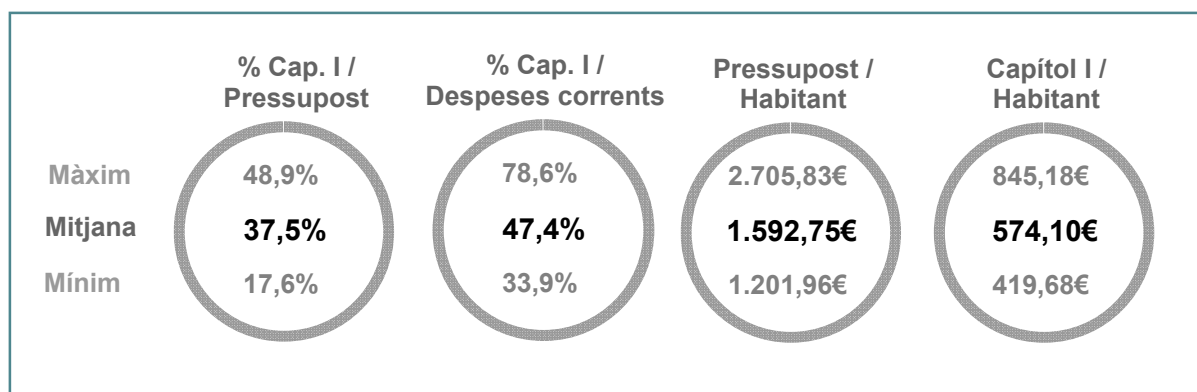


### Dades de pressupost



El pressupost, i més si els relacionem amb la població, és un indicador fonamental en les administracions locals. Tenint en compte els ens de la comarca del/de l' Maresme la mitjana de pressupost total és de: 29.076.434,27€.

En els indicadors inferiors es mostra quina part del pressupost dediquen els ens al Capítol I així com la proporció que suposa respecte de la població.



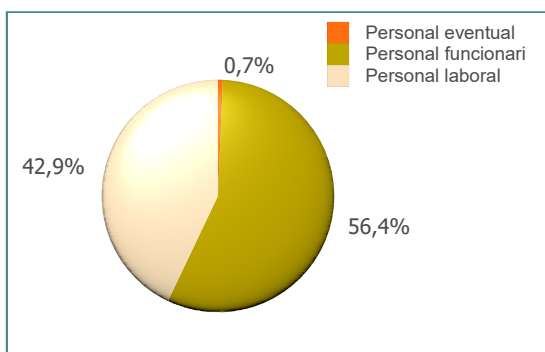

\* La població és la de l'any 2025. La Renda Familiar Bruta Disponible en milers d'euros correspon a l'any 2024

# Tractament de les dades del/de l' Maresme (2025)

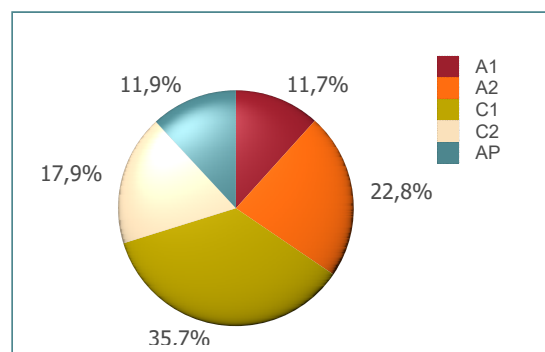
## Descripció de les plantilles



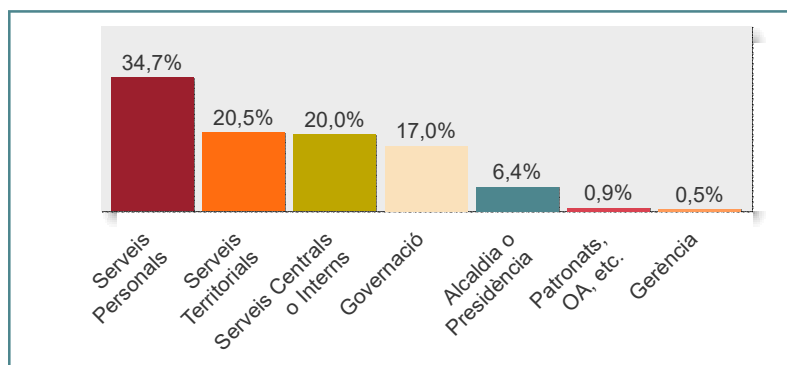
La mitjana de places de la comarca és de: 144 places. Al gràfic 1 es pot veure com es distribueixen aquestes places segons el tipus. Els indicadors inferiors mostren la proporció de la plantilla general segons la població així com el cas específic de les plantilles de policies i vigilants.



Gràfic 1. Proporció de les plantilles segons el tipus de places



Gràfic 2. Distribució de les places segons els grup de classificació



Gràfic 3. Distribució de les plantilles entre les grans àrees organitzatives

Grup	Personal funcionari	Personal laboral
A1	78%	22%
A2	39%	61%
C1	76%	24%
C2	39%	61%
AP	13%	87%

Taula 1. Proporció del tipus de personal entre els grups de classificació

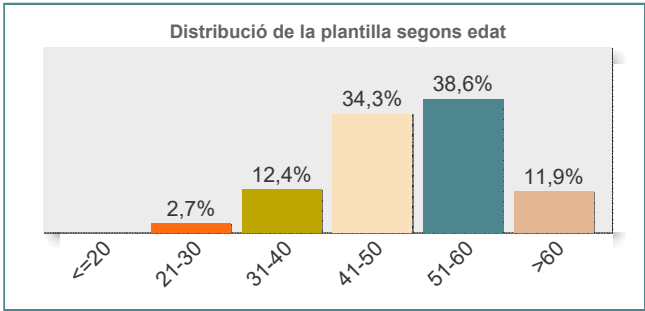
# Tractament de les dades del/de l' Maresme (2025)

## Dades d'edat i gènere

Pel que fa a l'edat de les plantilles de la comarca del/de l' Maresme l'edat mitjana és de: 49,9 anys. Si es diferencia per gènere, l'edat mitjana dels empleats és de: 49,8 anys mentre que la de les empleades és de: 50,0 anys.

L'Índex d'envelliment de les plantilles en aquest cas és de:

**442**



Gràfic 4. Distribució de la plantilla segons l'edat

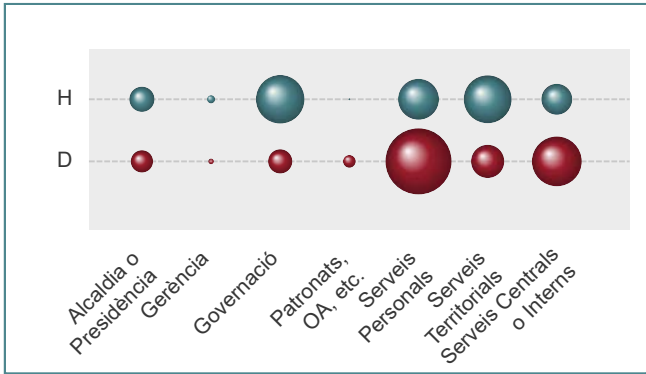
L'índex d'envelliment és un índex assimilat a l'índex d'envelliment de la població. En aquest cas, l'índex posa de manifest el pes de la plantilla de majors de 55 respecte de la plantilla de menys de 35.

S'ha d'interpretar de la següent manera:

- <100: baix, hi ha més plantilla per sota dels 35 anys,
- =100: equilibrat, majors de 55 i menors de 35 tenen el mateix pes,
- >100: alt, les persones majors de 55 són més que les de menys de 35 anys.

Quant més s'allunyi del valor 100, més pes té la plantilla de >55 i, per tant, és un plantilla més envellida.

Del total de les plantilles hi ha un percentatge d'homes del: 45,4% i les dones suposen un 54,6%. El gràfic 5 mostra la distribució d'homes i dones entre les grans àrees de l'organització. El tamany dels cercles és proporcional al número de persones.



Gràfic 5. Distribució de gènere en les grans àrees

Grup	Homes	Dones
A1	37,0%	63,0%
A2	23,4%	76,6%
C1	49,8%	50,2%
C2	53,6%	46,4%
AP	73,6%	26,4%

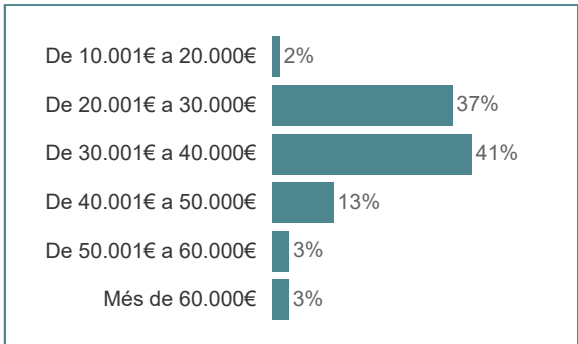
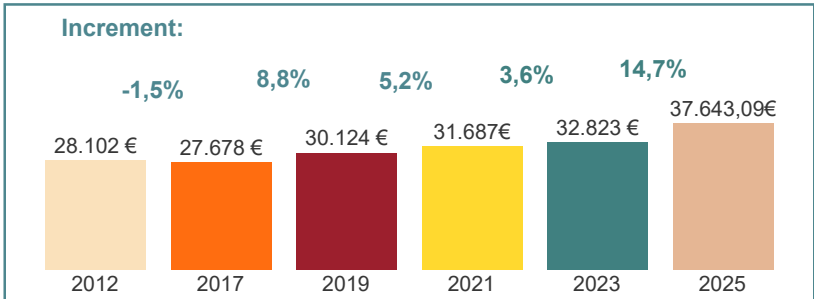
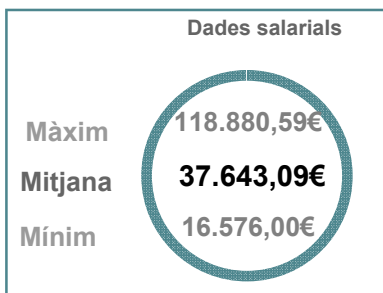
Taula 2. Distribució de gènere segons el grup de classificació

# Tractament de les dades del/de l' Maresme (2025)

## Dades retributives globals



En aquesta pàgina es poden veure alguns dels indicadors retributius dels ens, en aquest cas, de la comarca del/de l' Maresme  
En la plataforma de dades es poden consultar tots aquests indicadors i altres segons àrees, àmbits, gènere, any, etc.



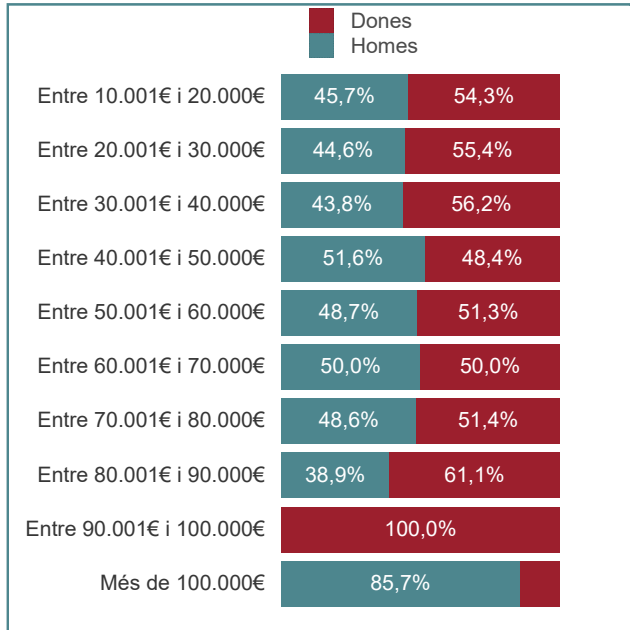
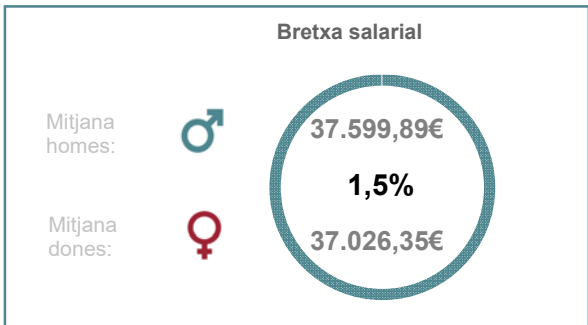
Gràfic 6. Evolució de les retribucions

En el gràfic 7 es pot veure quin és el tram salarial més freqüent i on es concentra el gruix d'empleats i empleades a nivell salarial. S'ha de tenir en compte que aquests salaris són dels llocs de treball i en cap cas incorporen conceptes vinculats a la persona.

Gràfic 7. Distribució dels empleats i empleades segons tram retributiu



Es mostren també de manera agregada algunes dades de gènere com són, per una banda, la bretxa salarial existint tenint en compte les dades del conjunt dels ens i, per altra, la distribució d'homes i dones en els trams salarials.



Gràfic 8. Distribució de gènere per trams salarials



## 2. Dades de retribucions de llocs de treball genèrics

## Tractament de les dades del/de l' Maresme

(2025)

Llocs de treball	Grup/ subgrup	Mitjana de retribució	Màxima de retribució	Mínima de retribució
Administratiu/va	C1	29.768,82 €	35.931,70 €	18.993,49 €
	C2	24.689,13 €	27.239,62 €	20.996,17 €
Agent cívica	AP	23.569,80 €	*	*
Agent d'OAC	C1	32.953,32 €	35.790,91 €	30.191,66 €
Agent de barri / proximitat	C1-C2	41.968,12 €	*	*
Agent de Policia Local	C1-C2	35.932,91 €	42.116,94 €	27.466,60 €
Agent motorista	C1-C2	40.257,96 €	*	*
	C2	18.264,11 €	*	*
Ajudant de cuina	AP	19.839,72 €	*	*
	A2	40.088,45 €	46.983,39 €	33.193,50 €
AODL	A1	45.858,38 €	*	*
Arqueòleg/òloga	A1	51.140,48 €	60.482,74 €	42.803,48 €
Arquitecte/a	A2	40.757,85 €	53.473,49 €	32.817,15 €
Arquitecte/a tècnica/a	A1	41.493,86 €	49.473,90 €	33.657,24 €
	A2	35.743,43 €	*	*
Assessor/a	A1	71.042,49 €	78.292,82 €	63.792,15 €
	A2	39.116,63 €	41.820,00 €	36.413,27 €
	C1	25.823,88 €	*	*
Auxiliar	C2	26.294,47 €	31.441,24 €	20.182,93 €
	AP	23.404,05 €	26.305,49 €	20.648,79 €
Auxiliar administratiu/va	C2	25.052,16 €	33.623,77 €	18.448,52 €
Auxiliar de clínica o geriatría	C2	22.527,11 €	*	*
Auxiliar de gestió	C2	25.541,49 €	29.153,63 €	23.735,07 €
Auxiliar de grua	C2	29.447,23 €	*	*
Auxiliar de ludoteca	C2	25.732,06 €	*	*
Auxiliar educador/a	C2	20.479,15 €	22.484,55 €	18.473,75 €
Auxiliar tècnica/a	C2	27.188,56 €	29.541,43 €	23.025,51 €
Auxiliar tècnica/a de so	C2	26.829,50 €	26.850,73 €	26.808,26 €
Bibliotecari/ària	A2	34.004,31 €	35.997,49 €	32.011,12 €
Cap d'oficina	C1	38.842,05 €	48.339,10 €	34.235,15 €
	A1	56.461,46 €	63.687,04 €	53.476,30 €
	A2	44.009,75 €	51.164,36 €	37.929,58 €
Cap d'unitat administrativa	C1	36.087,92 €	41.339,03 €	28.889,10 €
	A1	50.457,18 €	56.992,50 €	37.387,28 €
	A2	37.825,76 €	39.413,51 €	36.238,00 €
Cap d'unitat tècnica	C1	34.899,85 €	36.110,25 €	32.479,20 €
	C2	31.198,01 €	37.185,61 €	26.941,69 €
Cap de colla	A1	46.718,20 €	75.856,99 €	25.625,00 €
	A2	55.153,34 €	56.457,00 €	53.849,67 €
	C1	35.768,65 €	37.347,14 €	34.190,15 €
Cap de gabinet	A2	38.870,30 €	39.973,31 €	37.767,28 €
	C1	41.559,02 €	42.509,27 €	40.608,77 €
	C2	29.194,23 €	31.304,25 €	27.084,21 €
	AP	33.319,55 €	*	*
Cap de grup / unitat	A1	49.676,66 €	52.397,13 €	45.858,38 €
	A2	45.834,67 €	48.741,55 €	40.165,81 €
	C1	34.644,45 €	44.499,18 €	29.152,43 €
Cap de secció	A1	56.811,02 €	69.160,71 €	37.670,20 €
	A2	51.396,62 €	67.118,67 €	30.542,34 €
Cap de servei	A2	47.220,15 €	50.664,38 €	43.988,58 €
Caporal/a	C1-C2	42.514,49 €	51.287,59 €	35.092,62 €
Caporal/a - cap de la policia local	C1-C2	43.399,30 €	49.410,47 €	38.190,25 €
Conductor/a	C2	26.538,48 €	30.321,43 €	23.405,86 €
	C2	25.223,02 €	*	*
Conserge	AP	22.441,67 €	26.305,49 €	16.576,00 €
	C2	25.223,02 €	*	*
Conserge d'escola	AP	22.859,42 €	26.917,34 €	19.380,38 €
	A1	49.814,35 €	55.830,27 €	44.556,60 €
	A2	41.681,06 €	51.866,50 €	31.826,59 €
Coordinador/a	A1	49.814,35 €	55.830,27 €	44.556,60 €
	C1	36.130,98 €	42.818,73 €	27.786,29 €

## Tractament de les dades del/de l' Maresme

(2025)

Llocs de treball	Grup/ subgrup	Mitjana de retribució	Màxima de retribució	Mínima de retribució
Coordinador/a	C2	23.092,46 €	*	*
Cuiner/a	AP	19.621,27 €	*	*
Delineant	C1	30.988,24 €	34.843,21 €	28.996,16 €
Dinamitzador/a	C1	28.231,78 €	31.106,61 €	22.621,06 €
	C2	24.972,51 €	25.429,97 €	24.515,05 €
Director/a	A1	56.214,62 €	78.285,56 €	33.365,63 €
	A2	39.465,97 €	73.381,06 €	21.873,23 €
	C1	27.537,21 €	28.915,23 €	25.194,78 €
Director/a (direcció pública professional)	A1	71.829,62 €	108.513,95 €	43.373,16 €
Director/a o Cap d'àrea	A1	75.760,93 €	106.100,91 €	58.547,34 €
	A2	55.863,13 €	78.859,85 €	43.184,12 €
Economista	A1	47.978,85 €	59.115,66 €	42.344,00 €
Educador/a	C1	25.604,01 €	31.758,39 €	18.724,24 €
Educador/a social	A2	36.022,28 €	41.739,19 €	28.002,78 €
Encarregat/ada	C1	41.861,76 €	48.880,31 €	34.843,21 €
	C2	33.669,92 €	38.818,49 €	22.868,52 €
	AP	25.613,86 €	36.674,01 €	18.907,63 €
	C1	37.069,53 €	42.360,34 €	33.928,74 €
Encarregat/ada de Brigada	C2	39.019,90 €	47.438,86 €	33.098,73 €
	AP	34.762,01 €	39.797,86 €	29.726,15 €
	A1	49.734,36 €	60.551,67 €	41.880,91 €
Enginyer/a	A1	49.734,36 €	60.551,67 €	41.880,91 €
Enginyer/a tècnic/a	A2	39.400,31 €	45.348,33 €	31.709,06 €
Fisioterapeuta	A2	34.165,69 €	*	*
Gerent (direcció pública professional)	A1	71.071,55 €	*	*
Gerent/a	A1	88.041,97 €	105.242,23 €	75.664,84 €
Infermer/a	A2	36.155,54 €	*	*
	C1	27.154,09 €	27.451,67 €	26.856,50 €
	C2	25.645,02 €	29.180,83 €	19.852,67 €
Informador/a	AP	20.689,40 €	*	*
	C1	29.392,67 €	*	*
	A2	34.009,04 €	37.699,98 €	31.709,97 €
Inseridor/a laboral	A2	65.578,72 €	*	*
	C2	25.584,45 €	*	*
Inspector/a	A2	69.953,75 €	85.175,39 €	58.770,58 €
Inspector/a - cap de la policia local	A2	35.881,31 €	*	*
Inspector/a de permisos d'obres i via pública	C1	30.230,69 €	31.758,39 €	28.943,64 €
	C2	30.508,15 €	36.671,43 €	24.854,91 €
Intendent/a - cap de la policia local	A1	86.012,09 €	*	*
Interventor/a	A1	78.971,67 €	118.880,59 €	37.026,75 €
	C1	52.517,24 €	*	*
Lletrat/da	A1	48.921,42 €	57.313,02 €	45.117,60 €
Locutor/a	C1	25.847,57 €	28.307,38 €	23.387,75 €
	C2	24.850,13 €	25.054,12 €	24.646,14 €
Mestre/a	A2	31.510,91 €	35.743,43 €	24.715,89 €
	C1	27.684,57 €	*	*
	C2	26.497,35 €	27.482,71 €	24.813,03 €
Monitor/a	AP	19.606,26 €	*	*
	C2	18.264,11 €	*	*
Monitor/a de menjador	AP	22.726,52 €	23.761,08 €	21.869,69 €
Notificador/a	C1	29.152,43 €	*	*
	C2	28.132,48 €	35.495,03 €	24.572,39 €
	AP	26.676,16 €	27.637,24 €	25.669,27 €
Oficial/a 1a.	C2	25.858,00 €	*	*
	C2	26.314,30 €	30.027,96 €	23.878,91 €
Oficial/a 1a. polivalent	AP	23.481,42 €	27.878,89 €	18.706,06 €
	C2	23.323,91 €	27.482,56 €	19.622,03 €
Operari/ària	AP	22.975,64 €	33.705,85 €	19.058,23 €
	C2	26.725,39 €	27.432,48 €	26.018,29 €
Operari/ària polivalent	AP	20.622,31 €	21.575,51 €	19.669,11 €
	AP	26.121,37 €	29.162,06 €	23.080,68 €

## Tractament de les dades del/de l' Maresme

(2025)

Llocs de treball	Grup/ subgrup	Mitjana de retribució	Màxima de retribució	Mínima de retribució
Pedagog/a	A1	45.856,75 €	*	*
Periodista	A1	40.700,78 €	*	*
Professor/a	A1	35.010,72 €	37.670,20 €	33.365,63 €
	A2	32.863,88 €	42.160,39 €	26.503,70 €
Psicòleg/òloga	A1	42.860,54 €	45.856,75 €	37.608,61 €
Recepcionista	C2	25.000,37 €	*	*
Redactor/a	A2	33.551,39 €	*	*
	A1	57.273,56 €	67.827,34 €	45.117,60 €
	A2	47.087,29 €	54.810,52 €	36.794,27 €
	C1	43.461,33 €	54.121,18 €	34.168,64 €
Responsable Àmbit/Programa	C2	25.758,99 €	*	*
	A1	45.778,07 €	45.858,38 €	45.697,76 €
Restaurador/a-Conservador/a de museu	A1	80.331,19 €	114.612,94 €	40.890,20 €
	A2	60.612,48 €	*	*
Secretari/ària	C1	32.652,94 €	38.479,51 €	29.167,38 €
	C2	28.186,00 €	*	*
Secretari/ària d'alcaldia	C1	32.839,16 €	32.959,69 €	32.718,63 €
Secretari/ària d'alt càrrec	A1	59.143,57 €	73.579,07 €	42.484,20 €
Secretari/ària-interventor/a	C1	48.738,33 €	63.391,10 €	42.408,53 €
Sergent/a	C1	48.822,11 €	55.661,04 €	41.983,18 €
Sergent/a - cap de la policia local	C1	55.712,17 €	64.213,58 €	51.737,76 €
Sotsinspector/a	C1	63.105,42 €	67.593,21 €	53.640,80 €
Sotsinspector/a - cap de la policia local	C1	27.827,17 €	*	*
	C2	24.597,63 €	29.617,78 €	19.577,47 €
	AP	33.889,99 €	*	*
Supervisor/a	C1	31.502,66 €	40.776,22 €	19.949,75 €
Tècnic/a auxiliar	A1	49.020,65 €	56.051,41 €	42.316,29 €
Tècnic/a d'administració general	A2	39.772,25 €	47.787,53 €	33.804,81 €
Tècnic/a de gestió	A2	37.684,93 €	54.809,49 €	24.715,89 €
Tècnic/a mitjà/na	A1	45.732,40 €	64.252,85 €	35.528,88 €
Tècnic/a superior	A1	54.795,67 €	66.364,04 €	48.753,90 €
Tècnic/a superior de suport jurídic	C2	17.039,34 €	*	*
Telefonista / recepcionista	AP	21.918,23 €	22.294,87 €	21.696,33 €
	C2	26.182,14 €	28.419,54 €	24.194,10 €
Treballador/a familiar	AP	24.801,84 €	*	*
Treballador/a social	A2	36.085,41 €	41.739,19 €	29.935,84 €
Tresorer/a	A1	56.707,06 €	77.238,81 €	40.453,39 €
	A2	48.432,20 €	*	*
Vicesecretari/ària	A1	86.969,63 €	*	*
Vigilant	AP	26.135,37 €	*	*
Vigilant de recintes i accessos	AP	20.372,88 €	22.887,96 €	17.644,34 €
Zelador/a de via pública	AP	21.865,34 €	23.080,68 €	20.650,00 €

\* Lloc amb una única referència retributiva.

Les dades que es mostren a la taula són retribucions totals sense complements (SC), és a dir: sou base + complement de destinació + complement específic, en el cas del personal funcionari i sou base, complement de lloc i plus conveni, en el cas del personal laboral. En ambdós casos s'ha sumat el complement de productivitat només quan es tractava d'un complement vinculat al lloc i no al rendiment de la persona.

Les retribucions estan traspassades a la jornada estàndard per facilitar la comparació, excepte en els llocs de treball propis de Brigada, Policia i Serveis d'extinció d'incendis, ja que, per la naturalesa del lloc, la seva jornada ordinària sol ser superior.



### **3. Dades de retribucions de llocs de treball específics**

## Tractament de les dades del/de l' Maresme

(2025)

Llocs de treball	Àmbit	Grup/ subgrup	Mitjana de retribució	Màxima de retribució	Mínima de retribució
		C1	33.171,19 €	35.931,70 €	30.410,68 €
	Alcaldia/Presidència	C1	32.823,83 €	35.931,70 €	29.715,96 €
	Arxiu	C1	25.509,01 €	29.774,50 €	18.993,49 €
	Brigada	C1	28.447,70 €	*	*
	Compres i contractació	C1	30.869,40 €	34.843,75 €	28.307,38 €
	Comptabilitat	C1	30.564,99 €	34.843,75 €	26.516,11 €
	Consum	C1	30.410,68 €	*	*
	Cultura	C1	28.711,39 €	32.063,96 €	24.833,66 €
	Educació / Ensenyament	C1	28.383,52 €	30.410,68 €	24.833,55 €
	Escola bressol	C1	27.064,10 €	29.341,45 €	22.776,30 €
	Esports	C1	29.044,72 €	30.410,68 €	28.275,79 €
	Gerència	C1	30.410,68 €	*	*
	Governació	C1	30.449,24 €	*	*
	Informàtica-TIC	C1	29.921,53 €	30.410,68 €	29.432,38 €
	Medi Ambient	C1	28.963,29 €	30.214,04 €	27.759,04 €
	Mobilitat	C1	30.161,17 €	30.410,68 €	29.911,66 €
	Obres	C1	26.987,17 €	*	*
Administratiu/va	Ocupació	C1	29.140,86 €	30.410,68 €	26.516,11 €
	Oficina d'Atenció Ciutadana	C1	28.954,56 €	31.164,98 €	26.516,11 €
	Oficina local d'habitatge	C1	30.587,45 €	33.775,48 €	28.554,49 €
	Patrimoni	C1	30.410,68 €	*	*
	Polícia local	C1	29.081,37 €	31.195,25 €	26.516,11 €
	Prevenió de Riscos laborals	C1	30.410,68 €	*	*
	Promoció-dinamització econòmica	C1	31.086,40 €	34.843,75 €	27.759,04 €
	Recursos humans	C1	29.973,57 €	33.775,48 €	26.987,17 €
	Relacions institucionals	C1	26.516,11 €	*	*
	Salut pública i consum	C1	28.447,70 €	*	*
	Serveis Centrals o Interns	C1	29.697,46 €	34.016,28 €	24.833,66 €
	Serveis econòmics	C1	29.741,17 €	35.931,70 €	24.833,66 €
	Serveis jurídics	C1	29.437,62 €	34.843,75 €	24.833,66 €
	Serveis Personals	C1	28.799,13 €	34.843,75 €	18.993,49 €
	Serveis socials	C1	29.167,07 €	32.552,95 €	24.833,66 €
	Serveis Territorials / Urbanisme	C1	29.888,05 €	34.843,75 €	24.833,66 €
	Tributs / Recaptació	C1	29.402,14 €	33.775,48 €	25.143,43 €
	Via pública	C1	29.432,38 €	*	*
Agent cívica	Governació	C2	25.831,60 €	*	*
	Medi Ambient	C2	27.239,62 €	*	*
	Mobilitat	C2	20.996,17 €	*	*
	Serveis Territorials / Urbanisme	AP	23.569,80 €	*	*
Agent d'OAC	Oficina d'Atenció Ciutadana	C1	32.393,60 €	34.459,57 €	30.191,66 €
	Organització	C1	31.794,92 €	*	*
	Polícia local	C1	35.790,91 €	*	*
Agent de barri / proximitat		C1-C2	41.968,12 €	*	*
Agent de Policia Local		C1-C2	35.932,91 €	42.116,94 €	27.466,60 €
Agent motorista		C1-C2	40.257,96 €	*	*
Ajudant de cuina	Escola bressol	C2	18.264,11 €	*	*
		AP	19.839,72 €	*	*
AODL	Ocupació	A2	33.193,50 €	*	*
	Promoció-dinamització econòmica	A2	46.983,39 €	*	*
Arqueòleg/òloga		A1	45.858,38 €	*	*
		A1	45.117,60 €	*	*
Arquitecte/a	Brigada	A1	45.117,60 €	*	*
	Obres	A1	60.482,74 €	*	*
	Serveis Territorials / Urbanisme	A1	50.129,26 €	57.811,29 €	42.803,48 €
	Via pública	A1	57.977,69 €	*	*
		A2	38.957,69 €	*	*
Arquitecte/a tècnic/a	Brigada	A2	41.893,49 €	42.208,97 €	41.578,00 €
	Mobilitat	A2	38.957,69 €	*	*
	Obres	A2	38.259,44 €	43.701,72 €	32.817,15 €
	Oficina local d'habitatge	A2	40.236,10 €	*	*

# Tractament de les dades del/de l' Maresme

(2025)

Llocs de treball	Àmbit	Grup/ subgrup	Mitjana de retribució	Màxima de retribució	Mínima de retribució
Arquitecte/a tècnic/a	Patrimoni	A2	40.236,10 €	*	*
	Serveis Territorials / Urbanisme	A2	40.974,33 €	53.473,49 €	33.797,53 €
Arxiver/a	Arxiu	A1	41.916,62 €	49.473,90 €	33.657,24 €
	Serveis Centrals o Interns	A2	35.743,43 €	*	*
Assessor/a	Alcaldia/Presidència	A2	36.413,27 €	*	*
		A1	63.792,15 €	*	*
		A2	41.820,00 €	*	*
	Medi Ambient	A1	78.292,82 €	*	*
	Serveis Territorials / Urbanisme	A1	63.792,15 €	*	*
	Serveis Centrals o Interns	A1	63.792,15 €	*	*
Auxiliar	Alcaldia/Presidència	AP	21.618,37 €	22.136,17 €	20.648,79 €
	Biblioteca	C2	28.406,22 €	*	*
	Cultura	AP	23.894,41 €	23.987,63 €	23.801,18 €
	Educació / Ensenyament	C2	31.441,24 €	*	*
	Escola de música	AP	23.028,90 €	23.987,63 €	22.070,16 €
	Esports	C2	23.780,13 €	*	*
	Instal·lacions esportives	AP	23.965,22 €	*	*
		C2	27.168,09 €	*	*
		AP	26.305,49 €	*	*
	Mobilitat	AP	24.317,79 €	*	*
	Organització	C2	25.641,55 €	*	*
	Protocol	C2	29.180,83 €	*	*
	Recursos humans	C2	31.441,24 €	*	*
	Serveis Centrals o Interns	C2	27.168,09 €	*	*
	Serveis Personals	C2	27.168,09 €	*	*
	Serveis socials	AP	26.305,49 €	*	*
	Turisme	C2	24.554,74 €	*	*
		C2	20.182,93 €	*	*
	C2	28.554,55 €	*	*	
Auxiliar administratiu/va	Biblioteca	C2	24.221,86 €	26.151,61 €	21.024,65 €
	Brigada	C2	24.266,95 €	25.931,05 €	20.828,46 €
	Cementiri	C2	27.469,80 €	*	*
	Compres i contractació	C2	24.569,18 €	25.041,78 €	23.780,13 €
	Comptabilitat	C2	24.989,30 €	30.940,20 €	20.828,46 €
	Consum	C2	24.130,56 €	*	*
	Cultura	C2	24.093,65 €	25.733,17 €	20.739,36 €
	Educació / Ensenyament	C2	25.777,45 €	28.554,55 €	23.780,13 €
	Escola bressol	C2	25.039,20 €	*	*
	Escola de música	C2	24.612,71 €	*	*
	Esports	C2	28.554,55 €	*	*
	Governació	C2	24.495,77 €	24.527,34 €	24.464,19 €
	Igualtat	C2	23.966,96 €	*	*
	Informàtica-TIC	C2	22.935,12 €	25.041,78 €	20.828,46 €
	Medi Ambient	C2	27.423,38 €	28.204,96 €	26.641,80 €
	Museu municipal	C2	25.931,05 €	*	*
	Obres	C2	23.873,55 €	23.966,96 €	23.780,13 €
	Ocupació	C2	27.758,29 €	30.940,20 €	23.780,13 €
	Oficina d'Atenció Ciutadana	C2	24.396,64 €	26.369,73 €	18.448,52 €
	Oficina local d'habitatge	C2	25.740,83 €	26.698,36 €	24.783,30 €
	Patronats, OA, etc.	C2	24.527,34 €	*	*
	Polícia local	C2	25.975,89 €	30.940,20 €	23.780,13 €
	Prevenió de Riscos laborals	C2	23.966,96 €	*	*
	Promoció-dinamització econòmica	C2	24.986,47 €	25.733,17 €	24.554,74 €
	Protocol	C2	30.940,20 €	*	*
	Recursos humans	C2	24.576,23 €	27.469,80 €	21.019,46 €
	Salut pública i consum	C2	24.612,71 €	*	*
	Serveis Centrals o Interns	C2	25.143,00 €	33.623,77 €	20.828,46 €
Serveis econòmics	C2	25.169,20 €	30.940,20 €	21.019,46 €	
Serveis jurídics	C2	28.409,31 €	30.940,20 €	25.733,17 €	

## Tractament de les dades del/de l' Maresme

(2025)

Llocs de treball	Àmbit	Grup/ subgrup	Mitjana de retribució	Màxima de retribució	Mínima de retribució
Auxiliar administratiu/va	Serveis Personals	C2	25.952,78 €	30.940,20 €	24.219,66 €
	Serveis socials	C2	25.716,79 €	31.558,33 €	23.780,13 €
	Serveis Territorials / Urbanisme	C2	25.731,23 €	30.940,20 €	24.384,97 €
	Tributs / Recaptació	C2	22.304,30 €	23.780,13 €	20.828,46 €
	Turisme	C2	26.369,73 €	*	*
	Via pública	C2	25.041,78 €	*	*
Auxiliar de clínica o geriatria	Residència-Centre geriàtric	C2	22.527,11 €	*	*
Auxiliar de gestió	Comptabilitat	C2	23.735,78 €	*	*
	Oficina d'Atenció Ciutadana	C2	29.153,63 €	*	*
	Serveis Centrals o Interns	C2	23.735,07 €	*	*
Auxiliar de grua		C2	29.447,23 €	*	*
Auxiliar de ludoteca	Joventut	C2	25.732,06 €	*	*
Auxiliar educador/a	Escola bressol	C2	20.479,15 €	22.484,55 €	18.473,75 €
Auxiliar tècnic/a		C2	29.180,83 €	*	*
	Alcaldia/Presidència	C2	29.541,43 €	*	*
	Biblioteca	C2	24.852,39 €	26.679,26 €	23.025,51 €
	Brigada	C2	27.552,29 €	29.180,83 €	25.923,75 €
	Comerç	C2	29.180,83 €	*	*
	Cultura	C2	26.990,85 €	29.085,03 €	25.041,78 €
	Esports	C2	28.805,91 €	*	*
	Immigració	C2	27.579,99 €	*	*
	Informàtica-TIC	C2	26.202,35 €	26.801,64 €	25.824,43 €
	Instal·lacions esportives	C2	27.779,94 €	*	*
	Joventut	C2	27.143,76 €	*	*
	Medi Ambient	C2	29.084,89 €	*	*
	Ocupació	C2	24.562,19 €	*	*
	Organització	C2	28.972,10 €	*	*
	Salut pública i consum	C2	28.921,28 €	*	*
	Serveis Centrals o Interns	C2	29.180,83 €	*	*
	Serveis Territorials / Urbanisme	C2	29.180,83 €	*	*
Auxiliar tècnic/a de so	Ràdio local	C2	26.829,50 €	26.850,73 €	26.808,26 €
Bibliotecari/ària	Biblioteca	A2	34.004,31 €	35.997,49 €	32.011,12 €
Cap d'oficina	Oficina d'Atenció Ciutadana	C1	41.120,93 €	48.339,10 €	37.264,87 €
	Organització	C1	37.151,98 €	40.068,81 €	34.235,15 €
	Serveis Centrals o Interns	C1	36.519,15 €	*	*
	Serveis Personals	C1	35.429,55 €	*	*
Cap d'unitat administrativa		A1	54.065,42 €	*	*
	Compres i contractació	A1	53.879,03 €	54.281,76 €	53.476,30 €
	Oficina d'Atenció Ciutadana	A2	51.164,36 €	*	*
		C1	31.518,52 €	34.147,95 €	28.889,10 €
	Polícia local	C1	36.838,30 €	*	*
	Recursos humans	C1	35.114,07 €	41.339,03 €	28.889,10 €
	Serveis Centrals o Interns	A1	56.796,80 €	*	*
		A1	63.687,04 €	*	*
	Serveis jurídics	A2	42.935,32 €	*	*
		C1	31.518,52 €	34.147,95 €	28.889,10 €
	Serveis Personals	C1	34.565,32 €	40.241,54 €	28.889,10 €
Serveis Territorials / Urbanisme	C1	34.734,09 €	40.241,54 €	28.889,10 €	
Transparència i Govern obert	A2	37.929,58 €	*	*	
Cap d'unitat tècnica	Informàtica-TIC	A1	56.991,77 €	*	*
	Recursos humans	A1	56.992,50 €	*	*
	Salut pública i consum	A1	37.387,28 €	*	*
	Serveis socials	A2	37.825,76 €	39.413,51 €	36.238,00 €
Cap de colla		C1	34.899,85 €	36.110,25 €	32.479,20 €
	Brigada	C2	32.450,75 €	37.185,61 €	29.012,13 €
	Cultura	C1	32.479,20 €	*	*
	Electricitat	C2	29.487,97 €	29.963,81 €	29.012,13 €
	Instal·lacions esportives	C2	29.012,13 €	*	*
	Jardineria	C2	29.963,81 €	*	*
	Neteja viària	C2	33.574,71 €	37.185,61 €	29.963,81 €

## Tractament de les dades del/de l' Maresme

(2025)

Llocs de treball	Àmbit	Grup/ subgrup	Mitjana de retribució	Màxima de retribució	Mínima de retribució	
Cap de colla	Obres	C2	31.133,63 €	37.185,61 €	26.941,69 €	
Cap de gabinet	Alcaldia/Presidència	A1	50.741,00 €	75.856,99 €	25.625,00 €	
		A2	55.153,34 €	56.457,00 €	53.849,67 €	
		C1	35.768,65 €	37.347,14 €	34.190,15 €	
	Protocol	A1	51.757,98 €	*	*	
	Relacions institucionals	A1	33.632,81 €	*	*	
Cap de grup / unitat	Alcaldia/Presidència	C2	31.304,25 €	*	*	
	Cultura	A2	37.767,28 €	*	*	
	Educació / Ensenyament	A2	39.973,31 €	*	*	
		AP	33.319,55 €	*	*	
	Instal·lacions esportives	C2	27.084,21 €	*	*	
	Polícia local	C1	41.559,02 €	42.509,27 €	40.608,77 €	
Cap de secció	Arxiu	A1	45.858,38 €	*	*	
	Brigada	A2	45.830,57 €	*	*	
	Cultura	A1	52.165,27 €	*	*	
	Educació / Ensenyament	A2	46.470,54 €	*	*	
	Governació	A1	51.584,40 €	*	*	
	Informàtica-TIC	A1	50.225,60 €	*	*	
	Informàtica-TIC	C1	39.302,73 €	44.499,18 €	34.106,27 €	
		C1	29.152,43 €	*	*	
	Jardineria	C1	29.152,43 €	*	*	
	Medi Ambient	A1	48.796,88 €	*	*	
	Mobilitat	A1	49.427,57 €	*	*	
	Ocupació	A1	48.592,85 €	50.744,74 €	46.440,97 €	
		A2	43.561,52 €	*	*	
	Oficina d'Atenció Ciutadana	C1	35.689,86 €	*	*	
	Oficina local d'habitatge	A1	48.797,12 €	*	*	
	Participació ciutadana	C1	29.774,51 €	*	*	
	Patrimoni	A1	48.643,54 €	*	*	
	Promoció-dinamització econòmica	A2	46.470,54 €	*	*	
	Recursos humans	A2	40.165,81 €	*	*	
	Redacció	C1	29.774,51 €	*	*	
	Serveis econòmics	A1	48.643,54 €	*	*	
	Serveis jurídics	A1	50.113,97 €	51.584,40 €	48.643,54 €	
	Serveis Personals	A2	44.316,15 €	*	*	
	Serveis socials	A2	48.041,38 €	48.741,55 €	47.271,74 €	
	Serveis Territorials / Urbanisme	A1	51.673,29 €	52.397,13 €	51.038,33 €	
		A2	48.043,32 €	*	*	
	Tributs / Recaptació	A1	48.643,54 €	*	*	
		A2	45.830,57 €	*	*	
	Cap de servei		A1	60.906,22 €	61.729,73 €	60.082,70 €
			A2	55.523,69 €	56.216,31 €	54.857,51 €
Alcaldia/Presidència		A1	61.129,26 €	*	*	
		A2	39.988,65 €	*	*	
Brigada		A2	54.857,51 €	*	*	
Compres i contractació		A1	66.581,01 €	*	*	
		A2	37.584,31 €	*	*	
Comptabilitat		A1	57.732,38 €	61.729,73 €	53.735,03 €	
Comunicació / Premsa		A1	58.359,75 €	*	*	
Consum		A2	54.857,51 €	*	*	
		A1	66.581,01 €	*	*	
Cultura		A2	45.544,54 €	46.408,70 €	44.680,37 €	
		A1	55.626,93 €	61.729,73 €	49.524,13 €	
Educació / Ensenyament		A2	44.680,37 €	*	*	
		A2	30.542,34 €	*	*	
Esports		A1	37.670,20 €	*	*	
		A2	55.497,25 €	*	*	
Gerència		A1	52.952,77 €	*	*	
		A2	55.497,25 €	*	*	
Igualtat		A2	57.872,14 €	*	*	
Informàtica-TIC	A2	60.426,82 €	67.118,67 €	53.734,96 €		

## Tractament de les dades del/de l' Maresme

(2025)

Llocs de treball	Àmbit	Grup/ subgrup	Mitjana de retribució	Màxima de retribució	Mínima de retribució
Cap de servei	Joventut	A2	43.655,37 €	*	*
	Medi Ambient	A2	44.006,15 €	44.680,37 €	43.331,92 €
	Mobilitat	A2	62.723,42 €	*	*
	Ocupació	A1	50.518,02 €	*	*
		A2	57.871,99 €	*	*
	Oficina d'Atenció Ciutadana	A2	57.232,37 €	*	*
	Oficina local d'habitatge	A1	61.729,73 €	*	*
	Participació ciutadana	A1	50.518,02 €	*	*
	Promoció-dinamització econòmica	A2	48.204,36 €	57.872,28 €	38.536,44 €
	Protecció civil	A2	64.124,71 €	*	*
	Recursos humans	A1	60.508,05 €	66.059,38 €	53.735,03 €
		A2	52.784,06 €	57.232,37 €	48.335,74 €
	Salut pública i consum	A1	60.082,70 €	*	*
	Serveis Centrals o Interns	A1	59.167,34 €	61.729,73 €	56.604,94 €
		A2	57.232,37 €	*	*
	Serveis econòmics	A1	60.775,09 €	*	*
		A2	61.264,11 €	*	*
	Serveis jurídics	A1	60.082,70 €	*	*
		A2	62.083,65 €	*	*
	Serveis Personals	A1	49.547,35 €	*	*
A2		55.497,25 €	*	*	
Serveis socials	A1	39.909,94 €	*	*	
	A2	49.235,12 €	62.781,88 €	43.201,34 €	
Serveis Territorials / Urbanisme	A1	62.166,73 €	69.160,71 €	53.735,03 €	
Transparència i Govern obert	A1	55.453,91 €	*	*	
Tributs / Recaptació	A1	59.713,81 €	*	*	
Cap tècnic/a de Brigada	Brigada	A2	44.291,52 €	44.594,45 €	43.988,58 €
	Serveis Territorials / Urbanisme	A2	50.664,38 €	*	*
	Via pública	A2	49.633,18 €	*	*
Caporal/a		C1-C2	42.514,49 €	51.287,59 €	35.092,62 €
Caporal/a - cap de la policia local		C1-C2	43.399,30 €	49.410,47 €	38.190,25 €
Conductor/a	Brigada	C2	27.753,72 €	30.321,43 €	25.193,16 €
	Deixalleria	C2	26.462,57 €	26.702,36 €	26.222,77 €
	Neteja viària	C2	23.912,86 €	24.419,85 €	23.405,86 €
	Obres	C2	25.594,31 €	26.314,75 €	24.873,87 €
		AP	26.305,49 €	*	*
Conserge	Biblioteca	AP	20.605,06 €	21.679,66 €	19.830,98 €
	Casal o Centre cívic	AP	23.227,67 €	23.609,91 €	22.578,06 €
	Cultura	AP	22.837,17 €	23.609,91 €	22.064,42 €
	Educació / Ensenyament	AP	21.377,22 €	22.064,42 €	20.767,02 €
	Escola bressol	AP	23.520,07 €	*	*
	Escola d'adults	AP	23.617,30 €	26.305,49 €	22.064,42 €
	Escola de música	AP	19.380,38 €	*	*
	Esports	AP	21.956,31 €	24.012,29 €	20.162,05 €
	Governació	AP	21.300,22 €	*	*
	Instal·lacions esportives	C2	25.223,02 €	*	*
		AP	21.876,82 €	23.519,96 €	20.588,10 €
	Manteniment d'instal·lacions	AP	23.520,07 €	*	*
	Museu municipal	AP	23.609,91 €	*	*
	Oficina d'Atenció Ciutadana	AP	23.466,51 €	24.276,61 €	21.679,66 €
	Policia local	AP	26.149,94 €	26.305,49 €	25.994,38 €
	Promoció-dinamització econòmica	AP	22.064,42 €	*	*
	Residència-Centre geriàtric	AP	16.576,00 €	*	*
	Serveis Centrals o Interns	AP	24.617,11 €	26.305,49 €	22.928,72 €
	Serveis Personals	AP	24.513,97 €	26.305,49 €	21.242,03 €
	Serveis socials	AP	24.422,35 €	25.161,54 €	23.731,17 €
Conserge d'escola	Educació / Ensenyament	C2	25.223,02 €	*	*
		AP	22.780,65 €	26.917,34 €	19.380,38 €
	Manteniment d'instal·lacions	AP	23.528,98 €	23.977,28 €	23.080,68 €
Coordinador/a		A1	47.243,24 €	*	*

## Tractament de les dades del/de l' Maresme

(2025)

Llocs de treball	Àmbit	Grup/ subgrup	Mitjana de retribució	Màxima de retribució	Mínima de retribució		
Coordinador/a	Cultura	A2	44.908,53 €	*	*		
		C1	40.909,58 €	42.818,73 €	38.822,14 €		
	Educació / Ensenyament		A2	43.855,17 €	*	*	
	Escola bressol	A2	32.390,32 €	32.954,04 €	31.826,59 €		
		C1	27.786,29 €	*	*		
	Escola d'adults	A2	37.586,95 €	*	*		
	Esports	A1	51.627,28 €	*	*		
		C1	30.250,82 €	32.292,04 €	28.209,60 €		
	Oficina d'Atenció Ciutadana	Organització	C1	36.644,21 €	*	*	
			C1	36.319,25 €	*	*	
		Prevenió de Riscos laborals		A2	45.060,96 €	*	*
		Ràdio local	C1	41.198,71 €	*	*	
			C2	23.092,46 €	*	*	
		Serveis Centrals o Interns	A1	44.556,60 €	*	*	
			A2	45.525,32 €	*	*	
		Serveis jurídics	A1	55.830,27 €	*	*	
Serveis socials		A2	43.356,04 €	51.866,50 €	37.991,28 €		
Cuiner/a		Escola bressol	AP	19.621,27 €	*	*	
Delineant	Brigada	C1	32.063,96 €	*	*		
		C1	32.063,96 €	*	*		
	Mobilitat	C1	32.063,96 €	*	*		
		C1	32.063,96 €	*	*		
Serveis Territorials / Urbanisme		C1	30.988,24 €	34.843,21 €	28.996,16 €		
Dinamitzador/a	Casal o Centre cívic		C1	28.797,82 €	*	*	
	Cultura		C1	31.106,61 €	*	*	
	Joventut		C1	27.371,57 €	29.999,94 €	22.621,06 €	
	Participació ciutadana		C1	31.106,61 €	*	*	
	Residència-Centre geriàtric		C2	24.515,05 €	*	*	
	Serveis Personals		C2	25.429,97 €	*	*	
	Serveis socials		C1	29.180,70 €	*	*	
Director/a		A1	78.285,56 €	*	*		
		A2	73.381,06 €	*	*		
	Alcaldia/Presidència		A1	77.868,78 €	*	*	
	Biblioteca		A2	37.236,18 €	39.308,97 €	33.804,53 €	
	Brigada		A1	77.238,81 €	*	*	
	Comerç		A2	39.153,38 €	*	*	
	Educació / Ensenyament		A2	36.468,63 €	42.395,01 €	30.542,25 €	
	Escola bressol	A2	35.198,65 €	40.002,85 €	21.873,23 €		
		C1	28.915,23 €	*	*		
	Escola d'adults	A2	36.768,81 €	*	*		
	Escola de música	A1	33.365,63 €	*	*		
		A2	33.306,67 €	42.160,39 €	27.229,07 €		
	Museu municipal	A1	46.708,51 €	51.272,22 €	39.245,63 €		
		A2	43.128,59 €	*	*		
	Ràdio local	A1	42.832,61 €	*	*		
		A2	37.818,13 €	*	*		
			C1	26.848,21 €	28.501,63 €	25.194,78 €	
	Residència-Centre geriàtric		A2	42.563,07 €	*	*	
	Serveis Centrals o Interns		A1	77.238,81 €	*	*	
	Serveis Personals		A1	77.238,81 €	*	*	
		A2	72.741,45 €	*	*		
Serveis Territorials / Urbanisme		A1	77.238,81 €	*	*		
Director/a (direcció pública professional)	Alcaldia/Presidència		A1	92.876,38 €	108.513,95 €	77.238,81 €	
	Recursos humans		A1	77.238,81 €	*	*	
	Serveis Territorials / Urbanisme		A1	50.782,87 €	58.192,57 €	43.373,16 €	
Director/a o Cap d'àrea			A1	85.709,61 €	*	*	
			A2	78.859,85 €	*	*	
	Medi Ambient		A1	90.507,35 €	*	*	
	Obres		A1	67.114,83 €	*	*	
	Recursos humans	A1	74.684,28 €	77.868,78 €	71.499,77 €		
		A2	43.184,12 €	*	*		

## Tractament de les dades del/de l' Maresme

(2025)

Llocs de treball	Àmbit	Grup/ subgrup	Mitjana de retribució	Màxima de retribució	Mínima de retribució
Director/a o Cap d'àrea	Serveis Centrals o Interns	A1	87.570,42 €	89.431,23 €	85.709,61 €
	Serveis Personals	A1	79.126,07 €	106.100,91 €	64.605,01 €
		A2	60.089,47 €	78.859,85 €	47.264,26 €
	Serveis socials	A1	65.891,78 €	*	*
	Serveis Territorials / Urbanisme	A1	72.697,08 €	89.431,23 €	58.547,34 €
Economista	Comptabilitat	A1	45.117,60 €	*	*
	Serveis Centrals o Interns	A1	45.117,60 €	*	*
	Serveis econòmics	A1	47.978,85 €	59.115,66 €	42.344,00 €
Educador/a	Escola bressol	C1	25.604,01 €	31.758,39 €	18.724,24 €
Educador/a social	Joventut	A2	38.112,11 €	*	*
	Serveis Personals	A2	39.655,92 €	*	*
	Serveis socials	A2	35.935,20 €	41.739,19 €	28.002,78 €
Encarregat/ada	Brigada	C1	34.843,21 €	*	*
		C2	26.941,69 €	*	*
		AP	36.674,01 €	*	*
	Electricitat	C1	48.880,31 €	*	*
		C2	38.639,09 €	38.818,49 €	38.459,69 €
	Instal·lacions esportives	AP	21.927,14 €	27.020,81 €	18.907,63 €
	Jardineria	C2	36.423,95 €	38.818,49 €	33.098,73 €
	Neteja d'instal·lacions	C2	25.940,40 €	29.012,28 €	22.868,52 €
	Obres	C2	38.237,60 €	38.430,90 €	38.044,31 €
	Via pública	C2	37.354,63 €	*	*
Encarregat/ada de Brigada	Brigada	C1	35.019,49 €	36.110,25 €	33.928,74 €
		C1	38.254,15 €	42.360,34 €	34.147,95 €
		C2	40.616,85 €	47.438,86 €	33.098,73 €
		AP	34.762,01 €	39.797,86 €	29.726,15 €
	Manteniment d'instal·lacions	C2	34.229,07 €	*	*
	Obres	C1	38.800,37 €	*	*
	Taller d'oficis	C1	35.019,49 €	36.110,25 €	33.928,74 €
Enginyer/a	Mobilitat	A1	45.117,60 €	*	*
		A1	45.117,60 €	*	*
	Salut pública i consum	A1	45.117,60 €	*	*
	Serveis Territorials / Urbanisme	A1	49.281,03 €	60.551,67 €	41.880,91 €
	Via pública	A1	57.977,69 €	*	*
Enginyer/a tècnic/a	Brigada	A2	38.957,69 €	*	*
		A2	38.957,69 €	*	*
	Informàtica-TIC	A2	39.853,48 €	*	*
	Mobilitat	A2	38.957,69 €	*	*
	Obres	A2	37.559,69 €	45.348,33 €	31.709,06 €
	Serveis Centrals o Interns	A2	38.957,69 €	*	*
	Serveis Territorials / Urbanisme	A2	40.145,87 €	42.837,34 €	37.247,38 €
Fisioterapeuta	Residència-Centre geriàtric	A2	34.165,69 €	*	*
Gerent (direcció pública professio...	Gerència	A1	71.071,55 €	*	*
Gerent/a	Alcaldia/Presidència	A1	83.218,83 €	*	*
	Gerència	A1	90.453,54 €	105.242,23 €	75.664,84 €
Infermer/a	Residència-Centre geriàtric	A2	36.155,54 €	*	*
		C2	29.180,83 €	*	*
Informador/a	Consum	C1	26.856,50 €	*	*
	Esports	C2	27.196,31 €	*	*
	Instal·lacions esportives	C2	27.474,02 €	27.779,94 €	27.168,09 €
	Medi Ambient	C2	25.011,71 €	25.334,66 €	24.688,75 €
	Mobilitat	C1	26.856,50 €	*	*
	Oficina d'Atenció Ciutadana	C1	26.856,50 €	*	*
	Punt d'informació juvenil	C1	27.451,67 €	*	*
	AP	20.689,40 €	*	*	
	Serveis socials	C2	25.794,64 €	27.779,94 €	24.562,19 €
	Turisme	C2	19.852,67 €	*	*
Informador/a turístic/a	Turisme	C1	29.392,67 €	*	*
Inseridor/a laboral	Ocupació	A2	32.892,21 €	34.074,45 €	31.709,97 €
	Promoció-dinamització econòmica	A2	35.125,88 €	37.699,98 €	32.551,77 €

## Tractament de les dades del/de l' Maresme

(2025)

Llocs de treball	Àmbit	Grup/ subgrup	Mitjana de retribució	Màxima de retribució	Mínima de retribució
Inspector/a	Medi Ambient	C2	25.584,45 €	*	*
	Polícia local	A2	65.578,72 €	*	*
Inspector/a - cap de la policia local	Polícia local	A2	69.953,75 €	85.175,39 €	58.770,58 €
Inspector/a d'obres	Serveis Territorials / Urbanisme	A2	35.881,31 €	*	*
Inspector/a de permisos d'obres i via pública	Obres	C1	31.758,39 €	*	*
		C2	36.671,43 €	*	*
	Serveis Territorials / Urbanisme	C1	29.721,46 €	30.504,77 €	28.943,64 €
		C2	28.967,33 €	32.715,00 €	24.854,91 €
	Via pública	C1	31.758,39 €	*	*
		C2	25.584,45 €	*	*
Intendent/a - cap de la policia local		A1	86.012,09 €	*	*
Interventor/a		A1	78.971,67 €	118.880,59 €	37.026,75 €
		C1	52.517,24 €	*	*
Lletrat/da		A1	45.117,60 €	*	*
	Igualtat	A1	45.117,60 €	*	*
	Oficina local d'habitatge	A1	46.488,05 €	*	*
	Recursos humans	A1	46.488,05 €	*	*
	Serveis Centrals o Interns	A1	45.117,60 €	*	*
	Serveis jurídics	A1	48.921,42 €	57.313,02 €	45.117,60 €
Locutor/a	Ràdio local	C1	25.847,57 €	28.307,38 €	23.387,75 €
		C2	24.850,13 €	25.054,12 €	24.646,14 €
Mestre/a	Educació / Ensenyament	A2	35.149,92 €	35.336,54 €	34.963,29 €
	Escola bressol	A2	31.324,36 €	35.743,43 €	24.715,89 €
	Escola d'adults	A2	26.284,94 €	*	*
Monitor/a	Casal o Centre cívic	AP	19.606,26 €	*	*
	Esports	C2	27.196,31 €	*	*
	Instal·lacions esportives	C1	27.684,57 €	*	*
C2		26.147,87 €	27.482,71 €	24.813,03 €	
Monitor/a de menjador	Escola bressol	C2	18.264,11 €	*	*
Notificador/a	Oficina d'Atenció Ciutadana	AP	21.869,69 €	*	*
	Serveis Centrals o Interns	AP	23.761,08 €	*	*
	Serveis jurídics	AP	22.302,25 €	*	*
	Serveis Territorials / Urbanisme	AP	22.973,05 €	*	*
Oficial/a 1a.		C1	29.152,43 €	*	*
	Brigada	AP	26.868,86 €	*	*
		C2	30.264,55 €	35.495,03 €	24.572,39 €
	Electricitat	AP	27.637,24 €	*	*
		C2	28.898,67 €	30.319,99 €	27.477,35 €
	Fusteria	AP	27.637,24 €	*	*
		C2	25.858,00 €	*	*
	Instal·lacions esportives	C1	29.152,43 €	*	*
		C2	28.383,42 €	35.495,03 €	24.919,80 €
	Jardineria	AP	27.637,24 €	*	*
		C2	28.266,72 €	30.452,87 €	25.858,00 €
	Manteniment d'instal·lacions	AP	26.099,27 €	26.529,27 €	25.669,27 €
		C2	26.146,43 €	*	*
	Mecànica	C2	24.711,10 €	*	*
	Mobilitat	C2	31.557,97 €	*	*
	Neteja viària	C2	27.289,54 €	35.495,03 €	24.572,39 €
		AP	26.653,26 €	27.637,24 €	25.669,27 €
	Obres	C2	25.858,00 €	*	*
		AP	27.637,24 €	*	*
	Pintura	C2	30.321,43 €	*	*
AP		29.152,43 €	*	*	
Serralleria	C2	27.953,77 €	*	*	
	C1	29.152,43 €	*	*	
Taller d'oficis	C2	27.953,77 €	*	*	
	C2	27.953,77 €	*	*	
Via pública	C2	25.858,00 €	*	*	
	C2	24.934,48 €	25.990,05 €	23.878,91 €	
Oficial/a 1a. polivalent	Brigada	C2	25.858,00 €	*	*
Oficial/a 2a.	Brigada	C2	24.934,48 €	25.990,05 €	23.878,91 €
	Cementiri	C2	24.366,31 €	*	*
	Electricitat	C2	24.384,96 €	*	*

## Tractament de les dades del/de l' Maresme

(2025)

Llocs de treball	Àmbit	Grup/ subgrup	Mitjana de retribució	Màxima de retribució	Mínima de retribució
Oficial/a 2a.	Electricitat	AP	24.974,51 €	27.878,89 €	22.070,13 €
	Jardineria	C2	26.096,92 €	26.404,17 €	25.900,88 €
	Llauneria	AP	22.321,70 €	23.510,68 €	21.132,71 €
	Llauneria	AP	26.957,19 €	*	*
	Manteniment d'instal·lacions	C2	25.190,43 €	*	*
	Manteniment d'instal·lacions	AP	24.513,66 €	26.957,19 €	22.070,13 €
	Neteja d'instal·lacions	AP	18.706,06 €	*	*
	Neteja viària	AP	24.561,77 €	27.878,89 €	21.132,71 €
	Neteja viària	C2	30.027,96 €	*	*
	Obres	AP	23.805,85 €	27.878,89 €	22.070,13 €
	Obres	C2	27.206,46 €	30.027,96 €	24.384,96 €
	Pintura	AP	24.286,07 €	*	*
	Taller d'oficis	C2	27.482,56 €	*	*
	Via pública	C2	26.404,17 €	*	*
Vigilància local	C2	29.845,30 €	*	*	
Operari/ària		C2	23.854,48 €	27.482,56 €	21.908,22 €
		C2	21.464,17 €	22.862,27 €	19.622,03 €
	Brigada	AP	22.029,99 €	23.443,60 €	20.590,83 €
	Cementiri	AP	33.705,85 €	*	*
	Comerç	C2	23.143,48 €	*	*
	Deixalleria	C2	24.116,92 €	24.356,71 €	23.877,12 €
	Deixalleria	AP	23.958,90 €	*	*
	Instal·lacions esportives	AP	20.360,02 €	*	*
	Jardineria	AP	23.810,65 €	25.669,27 €	21.575,51 €
	Manteniment d'instal·lacions	AP	24.051,52 €	28.046,20 €	22.336,49 €
	Medi Ambient	AP	22.302,20 €	*	*
	Neteja d'instal·lacions	AP	21.804,50 €	22.196,01 €	21.110,42 €
	Neteja viària	AP	22.162,75 €	25.273,64 €	19.058,23 €
	Obres	AP	23.418,95 €	25.273,64 €	22.079,92 €
	Pintura	AP	24.428,58 €	*	*
	Taller d'oficis	C2	22.384,24 €	22.862,27 €	21.906,20 €
	Via pública	AP	23.761,08 €	*	*
Operari/ària polivalent	Jardineria	C2	26.725,39 €	27.432,48 €	26.018,29 €
	Manteniment d'instal·lacions	C2	27.432,48 €	*	*
	Obres	C2	27.432,48 €	*	*
	Via pública	AP	20.622,31 €	21.575,51 €	19.669,11 €
Ordenança	Biblioteca	AP	23.080,68 €	*	*
	Instal·lacions esportives	AP	23.080,68 €	*	*
	Oficina d'Atenció Ciutadana	AP	29.162,06 €	*	*
	Serveis Centrals o Interns	AP	23.080,68 €	*	*
Pedagog/a	Serveis socials	A1	45.856,75 €	*	*
Periodista	Comunicació / Premsa	A1	40.700,78 €	*	*
Professor/a	Educació / Ensenyament	A2	30.541,91 €	*	*
	Escola d'adults	A2	32.953,15 €	38.728,50 €	26.503,70 €
	Escola de música	A1	35.010,72 €	37.670,20 €	33.365,63 €
	Escola de música	A2	33.310,55 €	42.160,39 €	27.229,07 €
Psicòleg/òloga	Educació / Ensenyament	A1	37.608,61 €	*	*
	Recursos humans	A1	45.117,60 €	*	*
	Residència-Centre geriàtric	A1	37.608,61 €	*	*
	Serveis socials	A1	43.858,84 €	45.856,75 €	40.226,94 €
Recepcionista	Residència-Centre geriàtric	C2	25.000,37 €	*	*
Redactor/a	Ràdio local	A2	33.551,39 €	*	*
Responsable Àmbit/Programa	Alcaldia/Presidència	A1	56.215,24 €	*	*
	Biblioteca	A2	36.794,27 €	*	*
	Compres i contractació	A1	55.204,37 €	*	*
	Comptabilitat	C1	37.216,41 €	*	*
	Consum	C1	48.339,10 €	*	*
	Cultura	A2	46.983,39 €	*	*
	Educació / Ensenyament	A2	47.177,56 €	*	*
	Esports	A2	46.595,08 €	*	*

## Tractament de les dades del/de l' Maresme

(2025)

Llocs de treball	Àmbit	Grup/ subgrup	Mitjana de retribució	Màxima de retribució	Mínima de retribució
Responsable Àmbit/Programa	Informàtica-TIC	A1	45.117,60 €	*	*
		A2	40.167,83 €	*	*
		C1	34.168,64 €	*	*
	Manteniment d'instal·lacions	C2	25.758,99 €	*	*
		C1	54.121,18 €	*	*
	Neteja d'instal·lacions	C1	54.121,18 €	*	*
		A1	55.204,22 €	*	*
	Obres	A1	58.768,62 €	*	*
		A1	58.768,62 €	*	*
	Patrimoni	A1	58.768,62 €	*	*
A2		52.084,83 €	54.810,22 €	49.359,43 €	
Recursos humans	A2	52.084,83 €	54.810,22 €	49.359,43 €	
	A1	62.577,52 €	*	*	
Serveis Territorials / Urbanisme	A1	62.577,52 €	*	*	
	A1	67.827,34 €	*	*	
Tributs / Recaptació	A1	67.827,34 €	*	*	
	A2	54.810,52 €	*	*	
Restaurador/a-Conservador/a de...	Museu municipal	A1	45.778,07 €	45.858,38 €	45.697,76 €
Secretari/ària		A1	80.331,19 €	114.612,94 €	40.890,20 €
		A2	60.612,48 €	*	*
Secretari/ària d'alcaldia	Alcaldia/Presidència	C1	33.814,80 €	38.479,51 €	30.894,38 €
		C2	28.186,00 €	*	*
Secretari/ària d'alt càrrec	Protocol	C1	29.167,38 €	*	*
		C1	29.167,38 €	*	*
Secretari/ària d'alt càrrec	Serveis Centrals o Interns	C1	32.839,16 €	32.959,69 €	32.718,63 €
	Serveis socials	C1	32.718,63 €	*	*
	Serveis Territorials / Urbanisme	C1	32.718,63 €	*	*
Secretari/ària-interventor/a		A1	59.143,57 €	73.579,07 €	42.484,20 €
Sergent/a		C1	48.738,33 €	63.391,10 €	42.408,53 €
Sergent/a - cap de la policia local		C1	48.822,11 €	55.661,04 €	41.983,18 €
Sotsinspector/a		C1	55.712,17 €	64.213,58 €	51.737,76 €
Sotsinspector/a - cap de la policia ...		C1	63.105,42 €	67.593,21 €	53.640,80 €
Supervisor/a	Brigada	C2	29.617,78 €	*	*
	Magatzem	AP	33.889,99 €	*	*
	Oficina d'Atenció Ciutadana	C2	19.577,47 €	*	*
	Residència-Centre geriàtric	C1	27.827,17 €	*	*
Tècnic/a auxiliar		C1	32.305,29 €	*	*
	Alcaldia/Presidència	C1	33.003,02 €	33.544,40 €	32.461,64 €
	Biblioteca	C1	28.440,99 €	34.843,21 €	25.266,75 €
	Brigada	C1	33.766,90 €	36.110,25 €	31.423,55 €
	Cementiri	C1	35.437,23 €	37.681,07 €	33.193,39 €
	Compres i contractació	C1	31.962,88 €	*	*
	Comptabilitat	C1	34.042,48 €	*	*
	Comunicació / Premsa	C1	29.113,31 €	32.460,54 €	26.856,50 €
	Consum	C1	31.183,63 €	32.451,55 €	29.915,71 €
	Cooperació i Solidaritat	C1	37.156,86 €	*	*
	Cultura	C1	32.026,48 €	34.162,93 €	29.417,19 €
	Educació / Ensenyament	C1	30.263,24 €	*	*
	Esports	C1	31.731,34 €	34.843,21 €	28.231,23 €
	Igualtat	C1	30.263,24 €	*	*
	Informàtica-TIC	C1	33.041,95 €	39.237,64 €	26.675,48 €
	Joventut	C1	29.077,80 €	32.461,64 €	26.648,25 €
	Manteniment d'instal·lacions	C1	28.060,64 €	*	*
	Medi Ambient	C1	29.888,16 €	30.301,29 €	29.475,02 €
	Mercat municipal	C1	30.156,08 €	*	*
	Mobilitat	C1	32.527,79 €	34.843,21 €	30.212,37 €
	Museu municipal	C1	33.669,67 €	*	*
	Obres	C1	31.176,79 €	31.975,37 €	30.378,21 €
	Oficina d'Atenció Ciutadana	C1	34.774,40 €	35.112,64 €	34.436,16 €
	Organització	C1	34.025,78 €	*	*
	Participació ciutadana	C1	30.795,79 €	*	*
	Patrimoni	C1	26.856,50 €	*	*
	Prevenió de Riscos laborals	C1	32.451,55 €	*	*
	Promoció-dinamització econòmica	C1	32.725,09 €	35.041,41 €	30.408,77 €
	Protocol	C1	34.978,17 €	35.113,12 €	34.843,21 €
	Ràdio local	C1	19.949,75 €	*	*
	Recursos humans	C1	31.676,87 €	34.843,21 €	27.972,09 €

## Tractament de les dades del/de l' Maresme

(2025)

Llocs de treball	Àmbit	Grup/ subgrup	Mitjana de retribució	Màxima de retribució	Mínima de retribució
Tècnic/a auxiliar	Redacció	C1	31.606,74 €	*	*
	Salut pública i consum	C1	33.056,33 €	*	*
	Serveis Centrals o Interns	C1	34.467,12 €	37.626,52 €	32.718,63 €
	Serveis econòmics	C1	35.794,63 €	40.776,22 €	33.056,21 €
	Serveis jurídics	C1	32.179,18 €	33.193,39 €	31.164,98 €
	Serveis Personals	C1	33.574,25 €	34.843,21 €	32.305,29 €
	Serveis socials	C1	32.286,90 €	*	*
	Serveis Territorials / Urbanisme	C1	33.056,21 €	*	*
	Tributs / Recaptació	C1	33.613,19 €	37.681,07 €	31.126,74 €
	Turisme	C1	31.282,45 €	31.408,06 €	31.156,84 €
Tècnic/a d'administració general	Compres i contractació	A1	56.051,41 €	*	*
	Serveis Centrals o Interns	A1	45.484,49 €	48.624,99 €	42.344,00 €
	Serveis econòmics	A1	54.105,97 €	*	*
	Serveis jurídics	A1	47.064,08 €	52.294,75 €	42.316,29 €
	Serveis Personals	A1	48.624,99 €	*	*
	Serveis Territorials / Urbanisme	A1	49.810,59 €	50.996,18 €	48.624,99 €
Tècnic/a de gestió	Cementiri	A2	36.768,80 €	*	*
	Compres i contractació	A2	42.278,17 €	47.787,53 €	36.768,80 €
	Gerència	A2	36.768,80 €	*	*
	Ocupació	A2	36.768,80 €	*	*
	Promoció-dinamització econòmica	A2	36.768,80 €	*	*
	Recursos humans	A2	38.311,14 €	39.853,48 €	36.768,80 €
	Serveis econòmics	A2	38.707,71 €	40.646,61 €	36.768,80 €
	Serveis jurídics	A2	33.804,81 €	*	*
Tècnic/a mitjà/na		A2	40.304,32 €	43.676,10 €	38.273,60 €
	Alcaldia/Presidència	A2	42.935,32 €	*	*
	Arxiu	A2	36.878,22 €	39.090,64 €	34.455,16 €
	Biblioteca	A2	33.357,38 €	34.651,02 €	32.063,73 €
	Brigada	A2	39.525,95 €	40.236,10 €	38.815,79 €
	Casal o Centre cívic	A2	26.766,83 €	*	*
	Comerç	A2	37.234,69 €	38.843,05 €	36.349,65 €
	Compres i contractació	A2	38.246,87 €	41.551,52 €	34.651,02 €
	Comptabilitat	A2	36.553,42 €	*	*
	Comunicació / Premsa	A2	35.794,78 €	43.676,10 €	24.715,89 €
	Comunicació digital / Xarxes socials	A2	36.768,80 €	*	*
	Consum	A2	39.989,34 €	41.578,00 €	38.816,22 €
	Cooperació i Solidaritat	A2	37.968,61 €	*	*
	Cultura	A2	37.971,55 €	46.163,83 €	31.915,61 €
	Educació / Ensenyament	A2	36.552,18 €	43.185,59 €	27.022,82 €
	Esports	A2	37.224,30 €	40.675,58 €	31.930,13 €
	Formació	A2	33.923,02 €	*	*
	Gerència	A2	41.956,08 €	46.164,12 €	36.768,80 €
	Igualtat	A2	38.957,98 €	42.935,32 €	35.721,12 €
	Informàtica-TIC	A2	39.540,23 €	54.809,49 €	31.709,06 €
	Jardineria	A2	36.768,80 €	*	*
	Joventut	A2	35.119,83 €	37.731,69 €	33.040,73 €
	Medi Ambient	A2	36.836,16 €	41.551,52 €	31.709,06 €
	Mobilitat	A2	38.502,45 €	40.236,10 €	36.768,80 €
	Museu municipal	A2	33.228,80 €	35.186,86 €	31.237,03 €
	Obres	A2	40.221,06 €	45.479,69 €	35.832,11 €
	Ocupació	A2	36.049,97 €	38.843,20 €	30.706,28 €
	Oficina local d'habitatge	A2	35.920,58 €	36.768,80 €	35.072,35 €
	Policia local	A2	38.273,60 €	*	*
	Prevenió de Riscos laborals	A2	41.578,00 €	*	*
	Promoció-dinamització econòmica	A2	38.616,91 €	48.793,82 €	33.193,91 €
	Protecció civil	A2	39.173,40 €	41.578,00 €	36.768,80 €
	Protocol	A2	48.225,31 €	*	*
	Ràdio local	A2	29.044,67 €	*	*
	Recursos humans	A2	39.176,47 €	43.575,23 €	33.193,50 €
	Salut pública i consum	A2	37.746,97 €	38.359,99 €	36.768,80 €

## Tractament de les dades del/de l' Maresme

(2025)

Llocs de treball	Àmbit	Grup/ subgrup	Mitjana de retribució	Màxima de retribució	Mínima de retribució
Tècnic/a mitjà/na	Serveis Centrals o Interns	A2	37.982,29 €	42.935,32 €	33.193,50 €
	Serveis econòmics	A2	37.942,17 €	42.160,39 €	33.193,50 €
	Serveis jurídics	A2	36.339,13 €	41.578,00 €	31.709,06 €
	Serveis Personals	A2	37.858,78 €	40.601,39 €	33.193,50 €
	Serveis socials	A2	40.469,15 €	42.935,32 €	38.816,22 €
	Serveis Territorials / Urbanisme	A2	37.433,12 €	42.208,97 €	33.804,81 €
	Transparència i Govern obert	A2	38.980,96 €	39.853,48 €	38.273,60 €
	Tributs / Recaptació	A2	38.360,98 €	41.249,34 €	35.872,65 €
	Turisme	A2	35.721,86 €	39.151,19 €	31.245,60 €
	Via pública	A2	43.821,75 €	45.713,58 €	41.929,92 €
Tècnic/a superior		A1	45.408,76 €	45.699,91 €	45.117,60 €
	Arxiu	A1	38.614,80 €	38.732,83 €	38.496,76 €
	Compres i contractació	A1	45.703,33 €	*	*
	Comunicació / Premsa	A1	43.190,23 €	50.916,84 €	35.528,88 €
	Cultura	A1	46.384,09 €	*	*
	Esports	A1	36.768,74 €	*	*
	Gerència	A1	48.770,54 €	50.786,37 €	45.117,60 €
	Igualtat	A1	45.117,60 €	*	*
	Informàtica-TIC	A1	44.245,76 €	50.786,37 €	36.833,30 €
	Medi Ambient	A1	43.266,48 €	54.476,53 €	35.573,96 €
	Museu municipal	A1	45.697,76 €	*	*
	Ocupació	A1	41.882,69 €	*	*
	Oficina local d'habitatge	A1	36.736,27 €	*	*
	Patrimoni	A1	36.768,74 €	*	*
	Promoció-dinamització econòmica	A1	41.804,00 €	*	*
	Recursos humans	A1	47.113,56 €	49.832,26 €	43.470,33 €
	Salut pública i consum	A1	45.117,60 €	*	*
	Serveis Centrals o Interns	A1	53.872,27 €	62.158,83 €	45.585,71 €
	Serveis econòmics	A1	48.631,09 €	55.196,51 €	42.027,29 €
	Serveis jurídics	A1	50.200,94 €	51.150,16 €	49.251,71 €
	Serveis Personals	A1	45.117,60 €	*	*
	Serveis socials	A1	46.921,46 €	50.119,10 €	45.117,60 €
Tributs / Recaptació	A1	64.252,85 €	*	*	
Tècnic/a superior de suport jurídic	Serveis jurídics	A1	56.306,11 €	66.364,04 €	49.702,97 €
	Serveis Territorials / Urbanisme	A1	48.753,90 €	*	*
Telefonista / recepcionista	Oficina d'Atenció Ciutadana	C2	17.039,34 €	*	*
		AP	21.696,33 €	*	*
	Serveis Centrals o Interns	AP	21.763,48 €	*	*
	Serveis socials	AP	22.294,87 €	*	*
Treballador/a familiar	Serveis socials	C2	26.182,14 €	28.419,54 €	24.194,10 €
		AP	24.801,84 €	*	*
Treballador/a social	Serveis socials	A2	36.085,41 €	41.739,19 €	29.935,84 €
Tresorer/a		A1	56.707,06 €	77.238,81 €	40.453,39 €
		A2	48.432,20 €	*	*
Vicesecretari/ària		A1	86.969,63 €	*	*
Vigilant	Vigilància local	AP	26.135,37 €	*	*
Vigilant de recintes i accessos	Mercat municipal	AP	22.887,96 €	*	*
	Mobilitat	AP	17.644,34 €	*	*
	Museu municipal	AP	20.586,35 €	*	*
Zelador/a de via pública	Medi Ambient	AP	20.650,00 €	*	*
	Serveis Centrals o Interns	AP	23.080,68 €	*	*

\* Lloc amb una única referència retributiva.

Les dades que es mostren a la taula són retribucions totals sense complements (SC), és a dir: sou base + complement de destinació + complement específic, en el cas del personal funcionari i sou base, complement de lloc i plus conveni, en el cas del personal laboral. En ambdós casos s'ha sumat el complement de productivitat només quan es tractava d'un complement vinculat al lloc i no al rendiment de la persona.

Les retribucions estan traspassades a la jornada estàndard per facilitar la comparació, excepte en els llocs de treball propis de Brigada, Policia i Serveis d'extinció d'incendis, ja que, per la naturalesa del lloc, la seva jornada ordinària sol ser superior.

# **Informe de dades retributives i organitzatives dels ens locals del/de l' Moianès**

(Dades 2025)

# Tractament de les dades del/de l' Moianès

(2025)

## INTRODUCCIÓ

Aquest document és un recull d'algunes de les principals dades retributives i organitzatives dels ens locals de la província de Barcelona extretes de l'Enquesta de Retribucions i en la qual participen tant ajuntaments com consells comarcals. Es tracta d'una enquesta que la Diputació de Barcelona duu a terme periòdicament des de fa més de 30 anys.

Els gràfics, les taules i els indicadors que es mostren, així com molts d'altres, es poden consultar de manera interactiva a l'Espai de Dades Retributives (Portal Infodades) al qual hi tenen accés exclusiu els ens participants.



El document es divideix en tres parts:



1. Dades descriptives: en primer lloc es presenten les dades descriptives que inclouen tant la població, com els pressupostos i les plantilles.



2. Dades de llocs de treball genèrics: taula de retribucions per a llocs de treball genèrics, és a dir, sense especificar l'àmbit de referència.



3. Dades de llocs de treball específics: en tercer lloc es mostra la taula de retribucions amb els mateixos paràmetres retributius de mitjana, màxim i mínim però per als llocs de treball específics, indicant tant grup de classificació com àmbit de referència....



## **1. Dades descriptives dels ens locals del/de l' Moianès**

## **Ens locals que s'inclouen en la comarca del/de l'Moianès**

Ajuntament de Calders  
Ajuntament de Castellcir  
Ajuntament de Castellterçol  
Ajuntament de Collsuspina  
Ajuntament de Granera  
Ajuntament de l'Estany  
Ajuntament de Moià  
Ajuntament de Monistrol de Calders  
Ajuntament de Sant Quirze Safaja  
Ajuntament de Santa Maria d'Oló  
Consell Comarcal del Moianès

## Tractament de les dades del/de l' Moianès

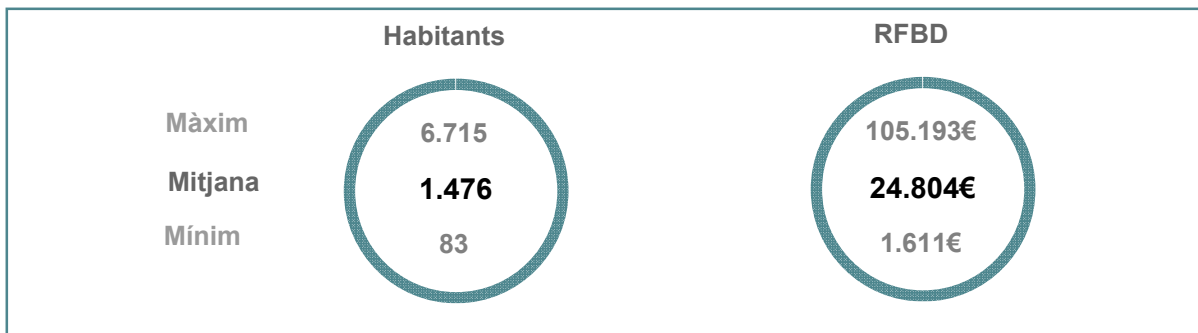
(2025)

Les dades són de l'any 2025 amb una participació total, en el cas de la comarca del/de l' Moianès del: 90,91% el que suposa un total de 10 ens que han aportat dades de 180 posicions (llocs de treball amb o sense ocupant).

### Variables que conformen els grups



En el quadre inferior es mostra la mitjana així com els valors màxim i mínim de les variables població i de la Renda Familiar Bruta Disponible\*. Les dades inclouen tant els municipis dels ens participants com no participants.

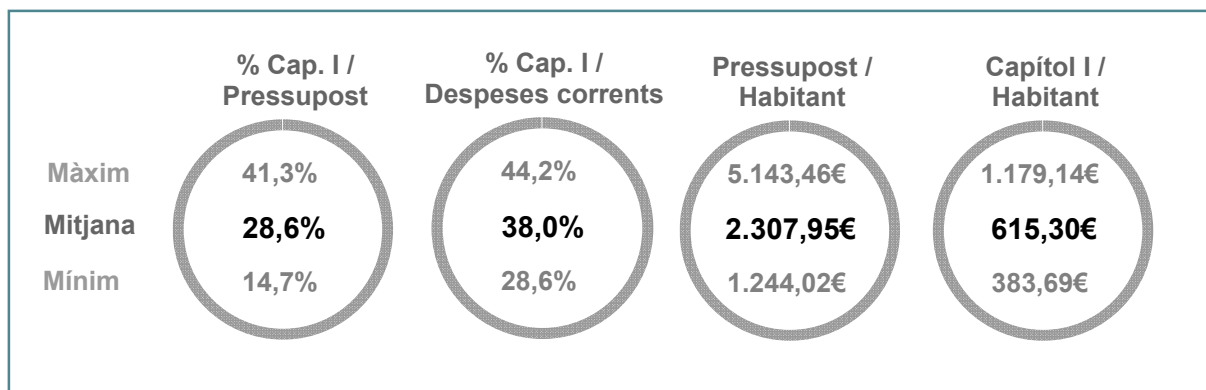


### Dades de pressupost



El pressupost, i més si els relacionem amb la població, és un indicador fonamental en les administracions locals. Tenint en compte els ens de la comarca del/de l' Moianès la mitjana de pressupost total és de: 2.514.717,67€.

En els indicadors inferiors es mostra quina part del pressupost dediquen els ens al Capítol I així com la proporció que suposa respecte de la població.



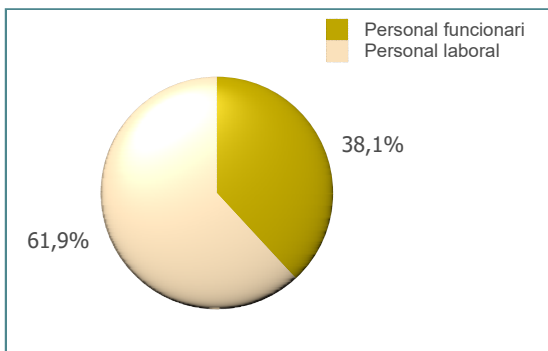

\* La població és la de l'any 2025. La Renda Familiar Bruta Disponible en milers d'euros correspon a l'any 2024

# Tractament de les dades del/de l' Moianès (2025)

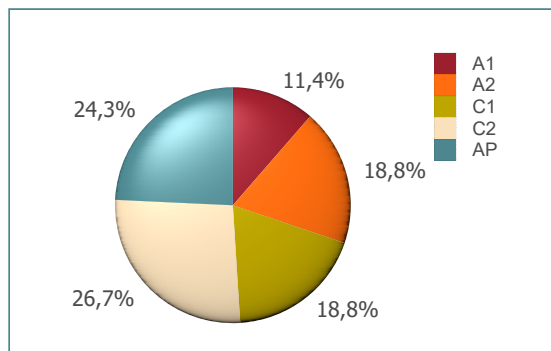
## Descripció de les plantilles



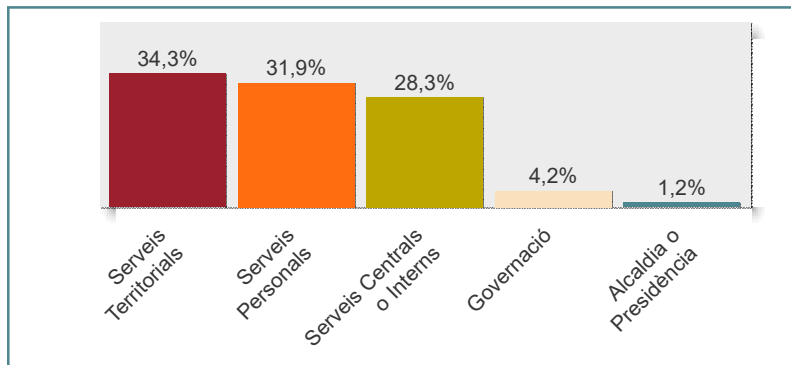
La mitjana de places de la comarca és de: 14 places. Al gràfic 1 es pot veure com es distribueixen aquestes places segons el tipus. Els indicadors inferiors mostren la proporció de la plantilla general segons la població així com el cas específic de les plantilles de policies i vigilants.



Gràfic 1. Proporció de les plantilles segons el tipus de places



Gràfic 2. Distribució de les places segons els grup de classificació



Gràfic 3. Distribució de les plantilles entre les grans àrees organitzatives

Grup	Personal funcionari	Personal laboral
A1	85%	15%
A2	39%	61%
C1	52%	48%
C2	38%	63%
AP	9%	91%

Taula 1. Proporció del tipus de personal entre els grups de classificació

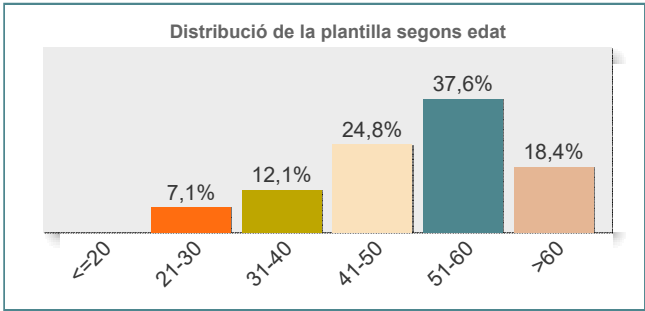
# Tractament de les dades del/de l' Moianès (2025)

## Dades d'edat i gènere

Pel que fa a l'edat de les plantilles de la comarca del/de l' Moianès l'edat mitjana és de: 50,1 anys. Si es diferencia per gènere, l'edat mitjana dels empleats és de: 48,9 anys mentre que la de les empleades és de: 50,8 anys.

L'Índex d'envelliment de les plantilles en aquest cas és de:

**276**



Gràfic 4. Distribució de la plantilla segons l'edat

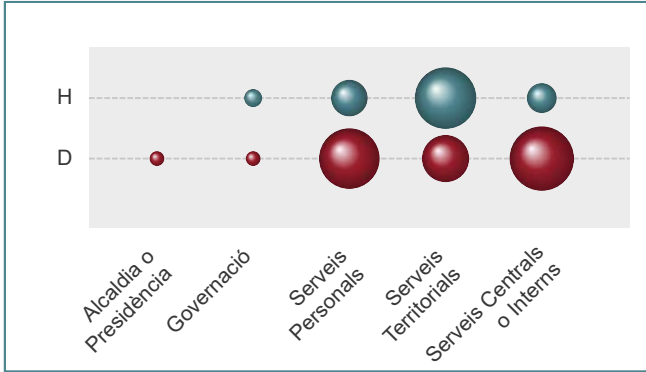
L'índex d'envelliment és un índex assimilat a l'índex d'envelliment de la població. En aquest cas, l'índex posa de manifest el pes de la plantilla de majors de 55 respecte de la plantilla de menys de 35.

S'ha d'interpretar de la següent manera:

- <100: baix, hi ha més plantilla per sota dels 35 anys,
- =100: equilibrat, majors de 55 i menors de 35 tenen el mateix pes,
- >100: alt, les persones majors de 55 són més que les de menys de 35 anys.

Quant més s'allunyi del valor 100, més pes té la plantilla de >55 i, per tant, és un plantilla més envellida.

Del total de les plantilles hi ha un percentatge d'homes del: 39,3% i les dones suposen un 60,7%. El gràfic 5 mostra la distribució d'homes i dones entre les grans àrees de l'organització. El tamany dels cercles és proporcional al número de persones.



Gràfic 5. Distribució de gènere en les grans àrees

Grup	Homes	Dones
A1	56,3%	43,8%
A2	27,3%	72,7%
B	0,0%	100,0%
C1	12,9%	87,1%
C2	40,5%	59,5%
AP	60,0%	40,0%

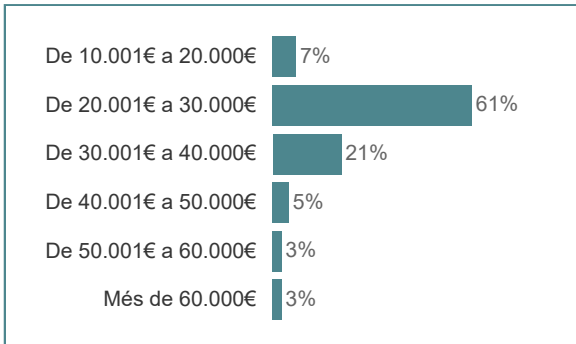
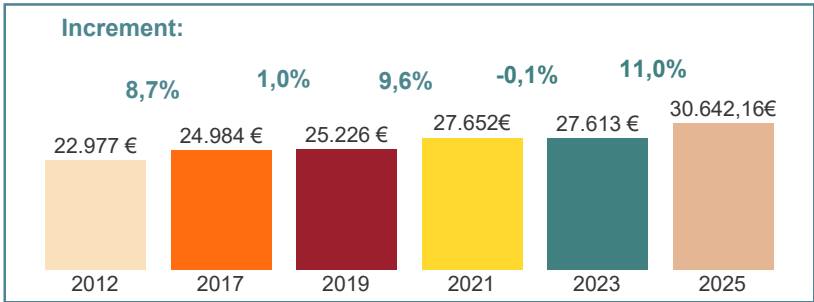

Taula 2. Distribució de gènere segons el grup de classificació

# Tractament de les dades del/de l' Moianès (2025)

## Dades retributives globals



En aquesta pàgina es poden veure alguns dels indicadors retributius dels ens, en aquest cas, de la comarca del/de l' Moianès  
En la plataforma de dades es poden consultar tots aquests indicadors i altres segons àrees, àmbits, gènere, any, etc.



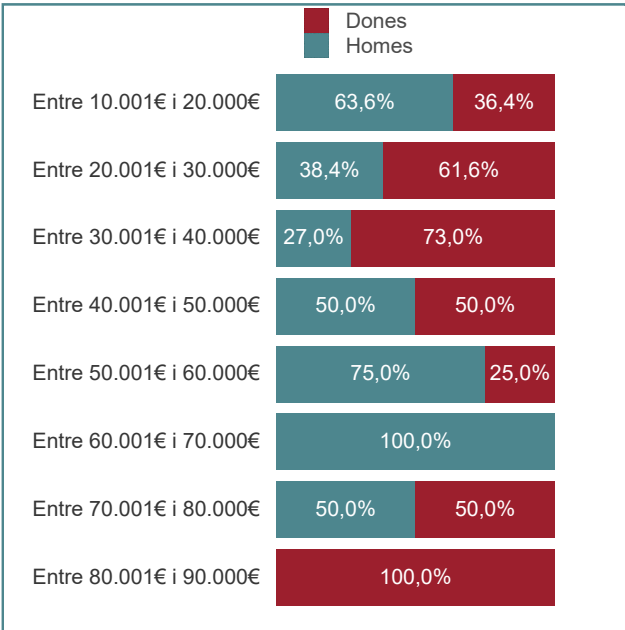
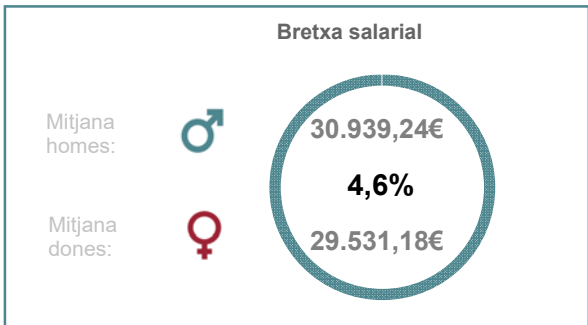
Gràfic 6. Evolució de les retribucions

En el gràfic 7 es pot veure quin és el tram salarial més freqüent i on es concentra el gruix d'empleats i empleades a nivell salarial. S'ha de tenir en compte que aquests salaris són dels llocs de treball i en cap cas incorporen conceptes vinculats a la persona.

Gràfic 7. Distribució dels empleats i empleades segons tram retributiu



Es mostren també de manera agregada algunes dades de gènere com són, per una banda, la bretxa salarial existent tenint en compte les dades del conjunt dels ens i, per altra, la distribució d'homes i dones en els trams salarials.



Gràfic 8. Distribució de gènere per trams salarials



## 2. Dades de retribucions de llocs de treball genèrics

## Tractament de les dades del/de l' Moianès

(2025)

Llocs de treball	Grup/ subgrup	Mitjana de retribució	Màxima de retribució	Mínima de retribució
Administratiu/va	C1	28.234,11 €	32.482,35 €	23.331,50 €
Agent de Policia Local	C1-C2	35.679,79 €	37.771,76 €	32.313,38 €
Arquitecte/a	A1	49.978,97 €	57.513,83 €	44.225,43 €
Auxiliar	AP	26.843,18 €	27.660,48 €	26.025,88 €
Auxiliar administratiu/va	C2	25.913,47 €	30.988,28 €	20.151,58 €
Auxiliar tècnic/a	C2	28.342,26 €	30.817,79 €	25.866,72 €
Cap d'unitat administrativa	C1	27.052,17 €	*	*
Cap de servei	A2	26.443,23 €	*	*
Caporal/a - cap de la policia local	C1-C2	48.203,30 €	*	*
Conductor/a	AP	27.268,73 €	*	*
Conserge d'escola	AP	19.928,70 €	*	*
Coordinador/a	C2	24.681,42 €	*	*
Dinamitzador/a sociocultural	A2	25.540,13 €	*	*
Director/a	A1	48.772,51 €	*	*
	A2	33.218,63 €	37.044,44 €	26.441,80 €
Educador/a	C1	23.593,19 €	24.008,25 €	22.821,92 €
Educador/a social	A2	30.430,27 €	*	*
Encarregat/ada	AP	29.897,22 €	*	*
Encarregat/ada de Brigada	C2	30.718,85 €	32.243,04 €	29.194,65 €
Enginyer/a tècnic/a	A2	46.015,27 €	*	*
Interventor/a	A1	71.505,53 €	*	*
Mestre/a	A2	26.363,70 €	30.616,10 €	22.952,93 €
	C2	17.612,23 €	*	*
Monitor/a	AP	24.361,86 €	*	*
	AP	27.356,11 €	*	*
Monitor/a de menjador	AP	20.002,43 €	20.448,17 €	19.556,69 €
Notificador/a	C1	27.052,17 €	*	*
	C2	24.821,35 €	26.644,79 €	21.247,18 €
	AP	25.139,77 €	*	*
Oficial/a 1a.	C2	28.462,53 €	*	*
Oficial/a 1a. polivalent	AP	20.017,38 €	*	*
Oficial/a 2a.	C2	21.235,83 €	22.370,36 €	20.101,30 €
	AP	21.000,67 €	26.751,99 €	16.990,40 €
Operari/ària	AP	19.785,44 €	21.497,74 €	17.217,32 €
Operari/ària polivalent	AP	20.015,38 €	*	*
Ordenança	A2	30.992,18 €	35.535,10 €	26.449,26 €
Professor/a	AP	20.899,84 €	24.809,13 €	16.990,55 €
Recepcionista	A1	73.811,07 €	77.319,90 €	70.302,24 €
Secretari/ària	A1	61.745,65 €	87.370,43 €	44.837,32 €
Secretari/ària-interventor/a	B	31.414,20 €	*	*
Tècnic/a auxiliar	C1	23.328,98 €	24.591,00 €	22.216,43 €
Tècnic/a d'administració general	A1	51.911,16 €	58.733,89 €	38.082,93 €
Tècnic/a de gestió	A2	35.594,54 €	38.124,02 €	33.137,39 €
Tècnic/a mitjà/na	A2	33.396,83 €	38.744,23 €	26.634,25 €
Tècnic/a superior	A1	39.557,80 €	*	*
Tècnic/a superior de suport jurídic	A1	46.350,80 €	*	*
Treballador/a familiar	AP	19.601,24 €	*	*
Treballador/a social	A2	29.425,30 €	30.430,27 €	28.420,32 €
Tresorer/a	A1	55.629,23 €	*	*
	C1	46.683,68 €	*	*

## Tractament de les dades del/de l' Moianès

(2025)

Llocs de treball	Grup/ subgrup	Mitjana de retribució	Màxima de retribució	Mínima de retribució
Vigilant	AP	24.562,89 €	*	*

*\* Lloc amb una única referència retributiva.*

Les dades que es mostren a la taula són retribucions totals sense complements (SC), és a dir: sou base + complement de destinació + complement específic, en el cas del personal funcionari i sou base, complement de lloc i plus conveni, en el cas del personal laboral. En ambdós casos s'ha sumat el complement de productivitat només quan es tractava d'un complement vinculat al lloc i no al rendiment de la persona.

Les retribucions estan traspassades a la jornada estàndard per facilitar la comparació, excepte en els llocs de treball propis de Brigada, Policia i Serveis d'extinció d'incendis, ja que, per la naturalesa del lloc, la seva jornada ordinària sol ser superior.



### **3. Dades de retribucions de llocs de treball específics**

## Tractament de les dades del/de l' Moianès

(2025)

Llocs de treball	Àmbit	Grup/ subgrup	Mitjana de retribució	Màxima de retribució	Mínima de retribució
Administratiu/va	Alcaldia/Presidència	C1	27.599,33 €	*	*
	Comptabilitat	C1	25.979,08 €	*	*
	Oficina d'Atenció Ciutadana	C1	24.232,39 €	*	*
	Polícia local	C1	32.482,35 €	*	*
	Protocol	C1	32.482,35 €	*	*
	Serveis Centrals o Interns	C1	28.630,71 €	30.631,42 €	23.331,50 €
	Serveis econòmics	C1	28.365,98 €	30.075,71 €	26.656,25 €
Agent de Policia Local		C1-C2	35.679,79 €	37.771,76 €	32.313,38 €
Arquitecte/a	Serveis Territorials / Urbanisme	A1	49.978,97 €	57.513,83 €	44.225,43 €
Auxiliar	Cultura	AP	27.660,48 €	*	*
	Serveis jurídics	AP	26.025,88 €	*	*
Auxiliar administratiu/va	Comptabilitat	C2	30.988,28 €	*	*
	Cultura	C2	28.169,50 €	*	*
	Obres	C2	28.169,50 €	*	*
	Oficina d'Atenció Ciutadana	C2	22.435,85 €	25.554,48 €	20.151,58 €
	Participació ciutadana	C2	28.169,50 €	*	*
	Recursos humans	C2	28.169,50 €	*	*
	Serveis Centrals o Interns	C2	26.201,92 €	29.270,58 €	21.225,69 €
	Serveis econòmics	C2	28.169,50 €	*	*
	Serveis jurídics	C2	28.169,50 €	*	*
	Serveis socials	C2	28.169,50 €	*	*
	Serveis Territorials / Urbanisme	C2	27.122,60 €	28.169,57 €	25.028,72 €
Auxiliar tècnic/a	Informàtica-TIC	C2	30.817,79 €	*	*
	Museu municipal	C2	25.866,72 €	*	*
Cap d'unitat administrativa	Serveis Centrals o Interns	C1	27.052,17 €	*	*
Cap de servei	Escola de música	A2	26.443,23 €	*	*
Caporal/a - cap de la policia local		C1-C2	48.203,30 €	*	*
Conductor/a	Neteja viària	AP	27.268,73 €	*	*
Conserge d'escola	Educació / Ensenyament	AP	19.928,70 €	*	*
Coordinador/a	Casal o Centre cívic	C2	24.681,42 €	*	*
Dinamitzador/a sociocultural	Serveis Personals	A2	25.540,13 €	*	*
Director/a	Biblioteca	A2	35.181,98 €	*	*
	Escola bressol	A2	33.712,47 €	36.497,59 €	30.927,35 €
	Escola de música	A2	26.441,80 €	*	*
	Esports	A2	37.044,44 €	*	*
	Museu municipal	A1	48.772,51 €	*	*
Educador/a	Escola bressol	C1	23.593,19 €	24.008,25 €	22.821,92 €
Educador/a social	Serveis socials	A2	30.430,27 €	*	*
Encarregat/ada	Pintura	AP	29.897,22 €	*	*
Encarregat/ada de Brigada	Manteniment d'instal·lacions	C2	29.194,65 €	*	*
	Obres	C2	32.243,04 €	*	*
Enginyer/a tècnic/a	Serveis Territorials / Urbanisme	A2	46.015,27 €	*	*
Interventor/a		A1	71.505,53 €	*	*
Mestre/a	Escola bressol	A2	26.363,70 €	30.616,10 €	22.952,93 €
Monitor/a	Casal o Centre cívic	AP	24.361,86 €	*	*
	Escola bressol	C2	17.612,23 €	*	*
Monitor/a de menjador	Escola bressol	AP	27.356,11 €	*	*
Notificador/a	Serveis Centrals o Interns	AP	20.002,43 €	20.448,17 €	19.556,69 €
		C1	27.052,17 €	*	*
Oficial/a 1a.	Brigada	C2	24.514,21 €	26.644,79 €	21.247,18 €
		AP	25.139,77 €	*	*
	Electricitat	C2	25.742,77 €	*	*
	Manteniment d'instal·lacions	C2	25.650,65 €	*	*
Oficial/a 1a. polivalent	Manteniment d'instal·lacions	C2	28.462,53 €	*	*
Oficial/a 2a.	Manteniment d'instal·lacions	AP	20.017,38 €	*	*
		C2	21.235,83 €	22.370,36 €	20.101,30 €
Operari/ària	Brigada	AP	20.813,87 €	26.751,99 €	16.990,40 €
		AP	22.853,38 €	*	*
	Jardineria	AP	19.963,51 €	22.853,38 €	17.073,63 €
	Manteniment d'instal·lacions	AP	19.963,51 €	22.853,38 €	17.073,63 €
	Neteja d'instal·lacions	AP	20.475,50 €	22.221,55 €	20.015,34 €

## Tractament de les dades del/de l' Moianès

(2025)

Llocs de treball	Àmbit	Grup/ subgrup	Mitjana de retribució	Màxima de retribució	Mínima de retribució
Operari/ària	Neteja viària	AP	21.469,59 €	23.618,66 €	19.320,51 €
	Obres	AP	25.888,26 €	*	*
	Via pública	AP	23.236,02 €	23.618,66 €	22.853,38 €
Operari/ària polivalent	Brigada	AP	21.069,50 €	21.497,74 €	20.641,25 €
	Centre d'acollida/atenció d'animals	AP	17.217,32 €	*	*
Ordenança	Brigada	AP	20.015,38 €	*	*
Professor/a	Escola de música	A2	26.449,26 €	*	*
	Esports	A2	35.535,10 €	*	*
Recepcionista	Instal·lacions esportives	AP	16.990,55 €	*	*
	Museu municipal	AP	24.809,13 €	*	*
Secretari/ària		A1	73.811,07 €	77.319,90 €	70.302,24 €
Secretari/ària-interventor/a		A1	61.745,65 €	87.370,43 €	44.837,32 €
Tècnic/a auxiliar	Biblioteca	C1	24.591,00 €	*	*
	Cultura	B	31.414,20 €	*	*
		C1	22.854,17 €	*	*
	Escola bressol	C1	22.216,43 €	*	*
	Museu municipal	C1	23.654,32 €	*	*
Tècnic/a d'administració general	Comptabilitat	A1	46.856,01 €	55.629,08 €	38.082,93 €
	Serveis jurídics	A1	56.966,31 €	58.733,89 €	55.198,73 €
Tècnic/a de gestió	Compres i contractació	A2	38.124,02 €	*	*
	Serveis Centrals o Interns	A2	34.329,81 €	35.522,22 €	33.137,39 €
Tècnic/a mitjà/na	Cultura	A2	33.868,55 €	38.124,02 €	30.430,27 €
	Museu municipal	A2	26.634,25 €	*	*
	Recursos humans	A2	38.124,02 €	*	*
	Serveis econòmics	A2	38.744,23 €	*	*
	Serveis Territorials / Urbanisme	A2	38.434,13 €	38.744,23 €	38.124,02 €
Tècnic/a superior	Museu municipal	A1	39.557,80 €	*	*
Tècnic/a superior de suport jurídic	Serveis jurídics	A1	46.350,80 €	*	*
Treballador/a familiar	Serveis socials	AP	19.601,24 €	*	*
Treballador/a social	Serveis socials	A2	29.425,30 €	30.430,27 €	28.420,32 €
		A1	55.629,23 €	*	*
Tresorer/a		C1	46.683,68 €	*	*
Vigilant	Vigilància local	AP	24.562,89 €	*	*

\* Lloc amb una única referència retributiva.

Les dades que es mostren a la taula són retribucions totals sense complements (SC), és a dir: sou base + complement de destinació + complement específic, en el cas del personal funcionari i sou base, complement de lloc i plus conveni, en el cas del personal laboral. En ambdós casos s'ha sumat el complement de productivitat només quan es tractava d'un complement vinculat al lloc i no al rendiment de la persona.

Les retribucions estan traspassades a la jornada estàndard per facilitar la comparació, excepte en els llocs de treball propis de Brigada, Policia i Serveis d'extinció d'incendis, ja que, per la naturalesa del lloc, la seva jornada ordinària sol ser superior.

# **Informe de dades retributives i organitzatives dels ens locals del/de l' Osona**

(Dades 2025)

## INTRODUCCIÓ

Aquest document és un recull d'algunes de les principals dades retributives i organitzatives dels ens locals de la província de Barcelona extretes de l'Enquesta de Retribucions i en la qual participen tant ajuntaments com consells comarcals. Es tracta d'una enquesta que la Diputació de Barcelona duu a terme periòdicament des de fa més de 30 anys.

Els gràfics, les taules i els indicadors que es mostren, així com molts d'altres, es poden consultar de manera interactiva a l'Espai de Dades Retributives (Portal Infodades) al qual hi tenen accés exclusiu els ens participants.



El document es divideix en tres parts:



1. Dades descriptives: en primer lloc es presenten les dades descriptives que inclouen tant la població, com els pressupostos i les plantilles.



2. Dades de llocs de treball genèrics: taula de retribucions per a llocs de treball genèrics, és a dir, sense especificar l'àmbit de referència.



3. Dades de llocs de treball específics: en tercer lloc es mostra la taula de retribucions amb els mateixos paràmetres retributius de mitjana, màxim i mínim però per als llocs de treball específics, indicant tant grup de classificació com àmbit de referència....



## **1. Dades descriptives dels ens locals del/de l' Osona**

## Ens locals que s'inclouen en la comarca del/de l'Osona

Ajuntament d'Aiguafreda  
Ajuntament d'Orís  
Ajuntament de Balenyà  
Ajuntament de Calldetenes  
Ajuntament de Centelles  
Ajuntament de Folgueroles  
Ajuntament de Gurb  
Ajuntament de l'Esquirol  
Ajuntament de les Masies de Roda  
Ajuntament de les Masies de Voltregà  
Ajuntament de Malla  
Ajuntament de Manlleu  
Ajuntament de Montesquiu  
Ajuntament de Muntanyola  
Ajuntament de Roda de Ter  
Ajuntament de Rupit i Pruit  
Ajuntament de Sant Agustí de Lluçanès  
Ajuntament de Sant Bartomeu del Grau  
Ajuntament de Sant Boi de Lluçanès  
Ajuntament de Sant Hipòlit de Voltregà  
Ajuntament de Sant Julià de Vilatorrada  
Ajuntament de Sant Martí de Centelles  
Ajuntament de Sant Pere de Torelló  
Ajuntament de Sant Quirze de Besora  
Ajuntament de Sant Sadurn d'Osormort  
Ajuntament de Sant Vicenç de Torelló  
Ajuntament de Santa Cecília de Voltregà  
Ajuntament de Santa Eugènia de Berga  
Ajuntament de Santa Eulàlia de Riuprimer  
Ajuntament de Santa Maria de Besora  
Ajuntament de Seva  
Ajuntament de Sora  
Ajuntament de Taradell  
Ajuntament de Tavèrnoles  
Ajuntament de Tavertet  
Ajuntament de Tona  
Ajuntament de Torelló  
Ajuntament de Vic  
Ajuntament de Vilanova de Sau  
Ajuntament del Brull  
Consell Comarcal d'Osona

## Tractament de les dades del/de l' Osona

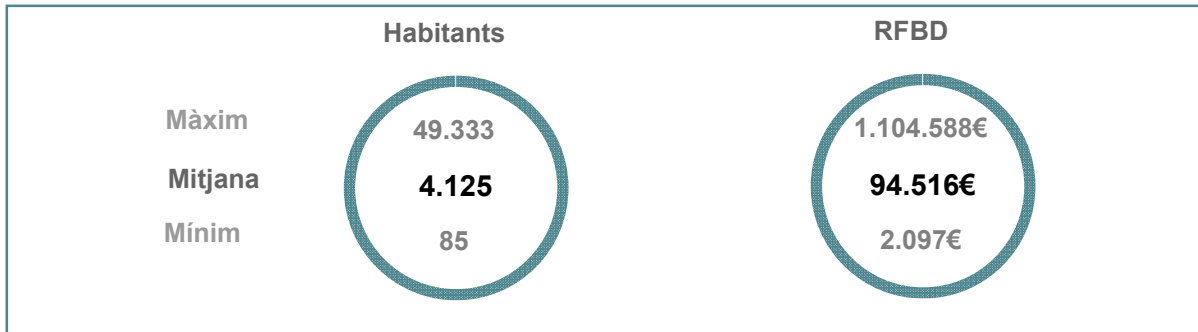
(2025)

Les dades són de l'any 2025 amb una participació total, en el cas de la comarca del/de l' Osona del: 82,93% el que suposa un total de 34 ens que han aportat dades de 1.312 posicions (llocs de treball amb o sense ocupant).

### Variables que conformen els grups



En el quadre inferior es mostra la mitjana així com els valors màxim i mínim de les variables població i de la Renda Familiar Bruta Disponible\*. Les dades inclouen tant els municipis dels ens participants com no participants.

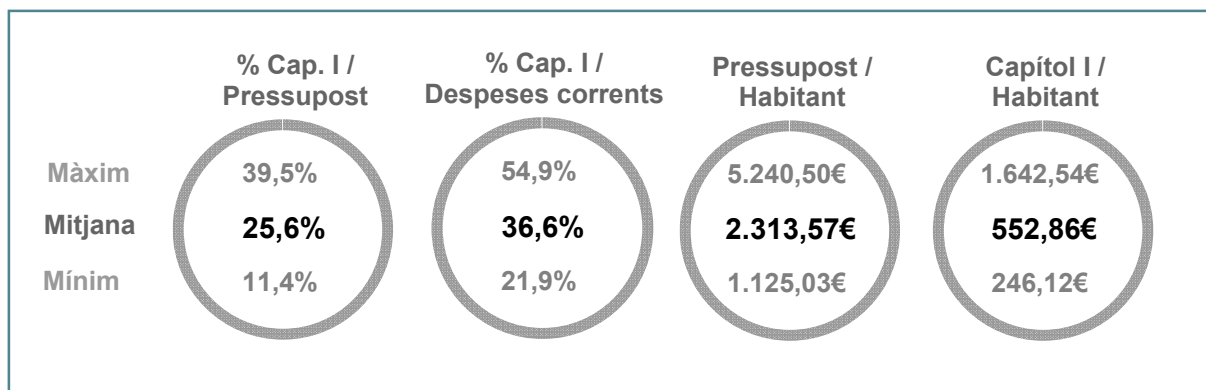


### Dades de pressupost



El pressupost, i més si els relacionem amb la població, és un indicador fonamental en les administracions locals. Tenint en compte els ens de la comarca del/de l' Osona la mitjana de pressupost total és de: 7.285.198,26€.

En els indicadors inferiors es mostra quina part del pressupost dediquen els ens al Capítol I així com la proporció que suposa respecte de la població.



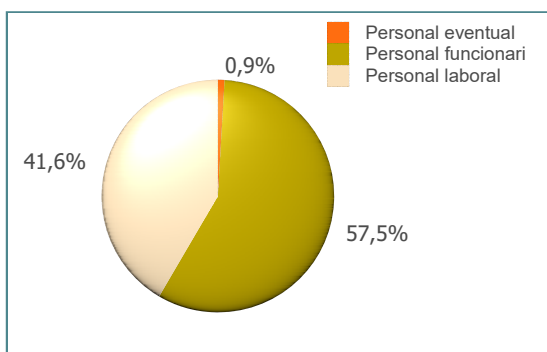
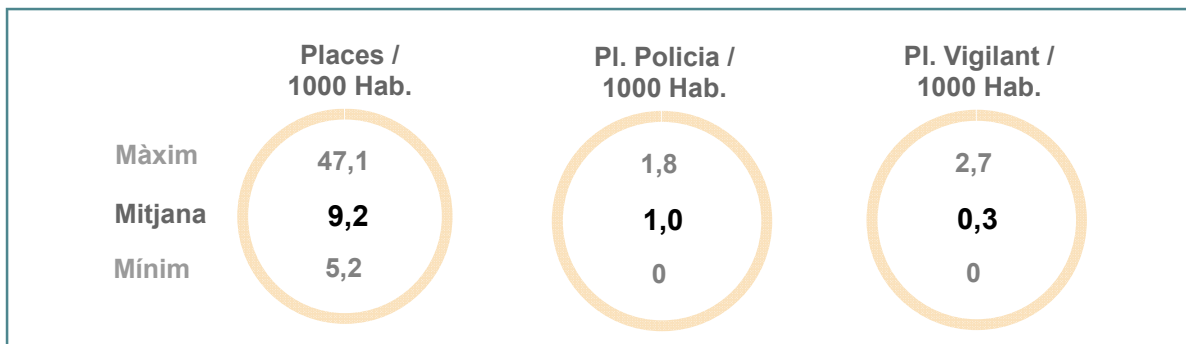
\* La població és la de l'any 2025. La Renda Familiar Bruta Disponible en milers d'euros correspon a l'any 2024

# Tractament de les dades del/de l' Osona (2025)

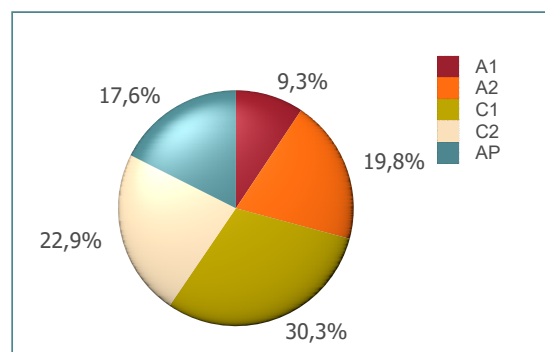
## Descripció de les plantilles



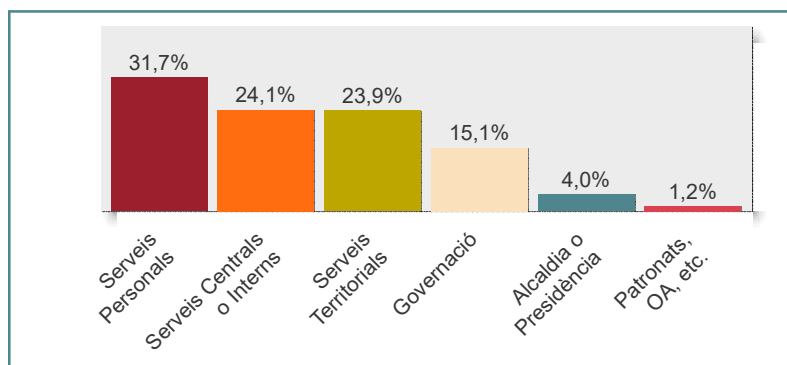
La mitjana de places de la comarca és de: 32 places. Al gràfic 1 es pot veure com es distribueixen aquestes places segons el tipus. Els indicadors inferiors mostren la proporció de la plantilla general segons la població així com el cas específic de les plantilles de policies i vigilants.



Gràfic 1. Proporció de les plantilles segons el tipus de places



Gràfic 2. Distribució de les places segons els grup de classificació



Gràfic 3. Distribució de les plantilles entre les grans àrees organitzatives

Grup	Personal funcionari	Personal laboral
A1	90%	10%
A2	48%	52%
C1	76%	24%
C2	57%	43%
AP	20%	80%

Taula 1. Proporció del tipus de personal entre els grups de classificació

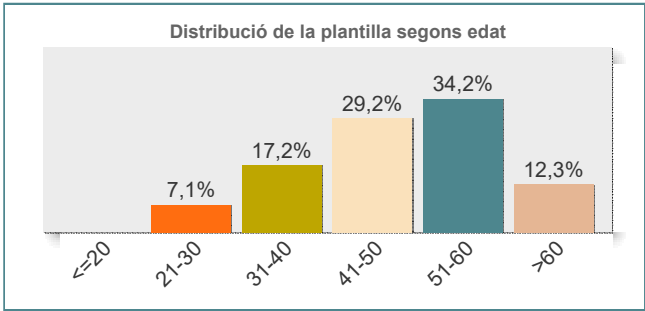
# Tractament de les dades del/de l' Osona (2025)

## Dades d'edat i gènere

Pel que fa a l'edat de les plantilles de la comarca del/de l' Osona l'edat mitjana és de: 48,3 anys. Si es diferencia per gènere, l'edat mitjana dels empleats és de: 48,1 anys mentre que la de les empleades és de: 48,3 anys.

L'Índex d'envelliment de les plantilles en aquest cas és de:

**236**



Gràfic 4. Distribució de la plantilla segons l'edat

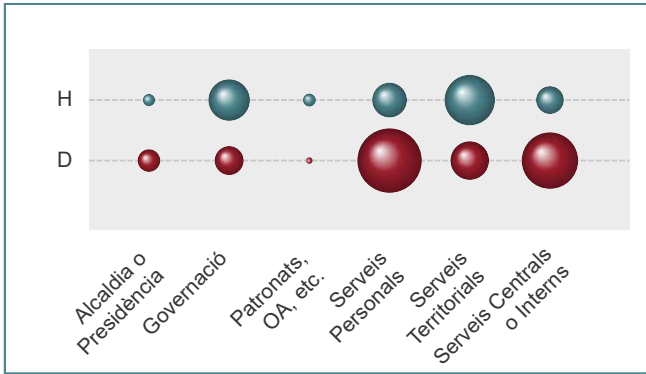
L'índex d'envelliment és un índex assimilat a l'índex d'envelliment de la població. En aquest cas, l'índex posa de manifest el pes de la plantilla de majors de 55 respecte de la plantilla de menys de 35.

S'ha d'interpretar de la següent manera:

- <100: baix, hi ha més plantilla per sota dels 35 anys,
- =100: equilibrat, majors de 55 i menors de 35 tenen el mateix pes,
- >100: alt, les persones majors de 55 són més que les de menys de 35 anys.

Quant més s'allunyi del valor 100, més pes té la plantilla de >55 i, per tant, és un plantilla més envellida.

Del total de les plantilles hi ha un percentatge d'homes del: 39,7% i les dones suposen un 60,3%. El gràfic 5 mostra la distribució d'homes i dones entre les grans àrees de l'organització. El tamany dels cercles és proporcional al número de persones.



Gràfic 5. Distribució de gènere en les grans àrees

Grup	Homes	Dones
A1	40,6%	59,4%
A2	26,9%	73,1%
B	0,0%	100,0%
C1	36,2%	63,8%
C2	39,7%	60,3%
AP	62,8%	37,2%

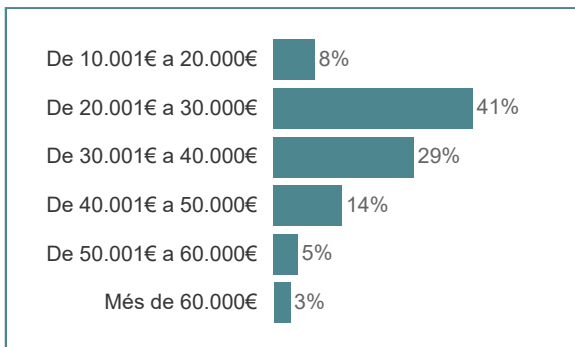
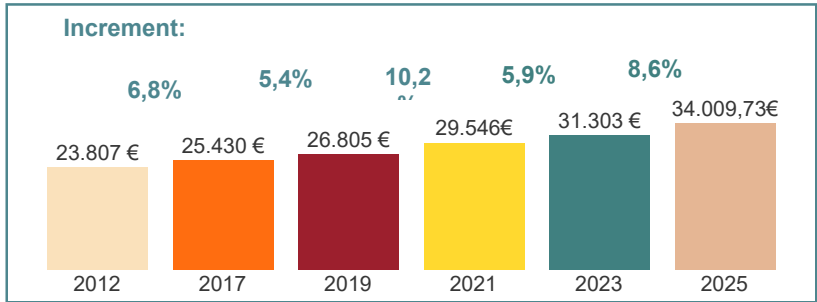

Taula 2. Distribució de gènere segons el grup de classificació

# Tractament de les dades del/de l' Osona (2025)

## Dades retributives globals



En aquesta pàgina es poden veure alguns dels indicadors retributius dels ens, en aquest cas, de la comarca del/de l' Osona  
En la plataforma de dades es poden consultar tots aquests indicadors i altres segons àrees, àmbits, gènere, any, etc.



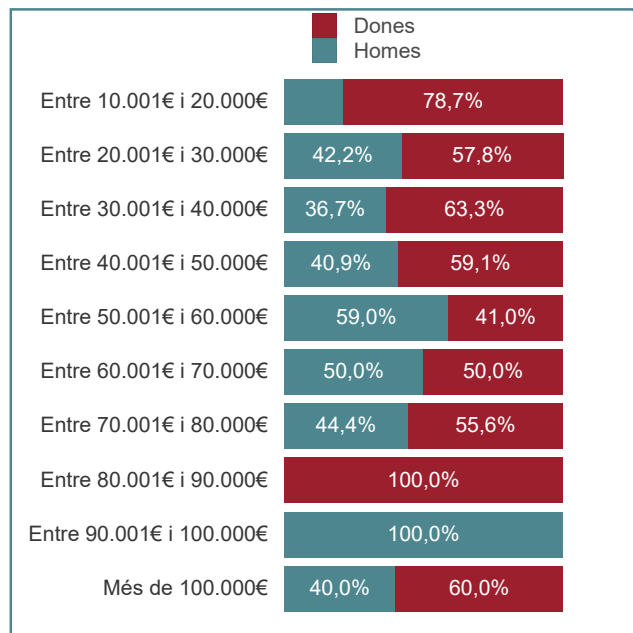
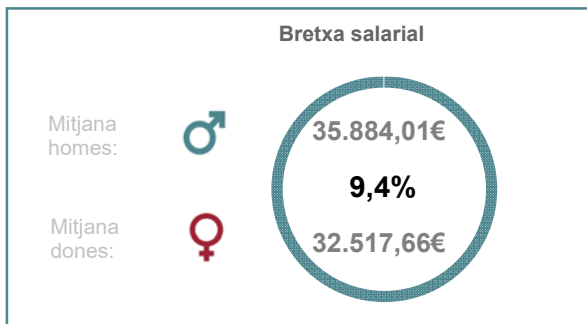
Gràfic 6. Evolució de les retribucions

En el gràfic 7 es pot veure quin és el tram salarial més freqüent i on es concentra el gruix d'empleats i empleades a nivell salarial. S'ha de tenir en compte que aquests salaris són dels llocs de treball i en cap cas incorporen conceptes vinculats a la persona.

Gràfic 7. Distribució dels empleats i empleades segons tram retributiu



Es mostren també de manera agregada algunes dades de gènere com són, per una banda, la bretxa salarial existent tenint en compte les dades del conjunt dels ens i, per altra, la distribució d'homes i dones en els trams salarials.



Gràfic 8. Distribució de gènere per trams salarials



## 2. Dades de retribucions de llocs de treball genèrics

## Tractament de les dades del/de l' Osona

(2025)

Llocs de treball	Grup/ subgrup	Mitjana de retribució	Màxima de retribució	Mínima de retribució
Administratiu/va	C1	28.935,29 €	38.478,93 €	21.642,21 €
	C2	31.169,37 €	*	*
Agent cívica	AP	23.763,46 €	*	*
Agent d'OAC	C1	31.438,83 €	31.979,67 €	30.897,99 €
Agent de Policia Local	C1-C2	35.029,66 €	43.563,13 €	24.099,51 €
AODL	A2	27.577,72 €	28.938,56 €	26.216,88 €
Arqueòleg/òloga	A1	46.381,59 €	47.113,08 €	45.650,09 €
Arquitecte/a	A1	67.693,27 €	122.189,19 €	43.813,29 €
Arquitecte/a tècnica/a	A2	44.915,37 €	66.403,30 €	34.905,89 €
Arxiver/a	A1	36.729,31 €	*	*
	A2	26.571,84 €	*	*
Assessor/a	A1	59.823,24 €	60.999,97 €	58.646,50 €
	A2	57.218,02 €	62.586,09 €	51.849,94 €
Auxiliar	C2	23.702,66 €	25.558,22 €	20.297,46 €
	AP	18.590,92 €	*	*
Auxiliar administratiu/va	C2	25.129,22 €	44.139,03 €	18.444,51 €
Auxiliar de clínica o geriatría	C2	19.826,41 €	*	*
Auxiliar de gestió	C2	17.073,63 €	*	*
Auxiliar de grua	C2	31.439,44 €	*	*
Auxiliar educador/a	C2	20.914,72 €	24.222,23 €	16.576,00 €
Auxiliar tècnica/a	C2	23.199,86 €	29.818,03 €	19.298,29 €
Bibliotecari/ària	A2	31.720,75 €	*	*
Cap d'oficina	A2	41.617,93 €	42.085,63 €	40.682,53 €
	C1	23.716,94 €	*	*
Cap d'unitat administrativa	C1	34.637,65 €	45.947,17 €	28.949,53 €
Cap d'unitat tècnica	A2	43.181,91 €	51.165,02 €	35.198,79 €
Cap de colla	C2	32.068,11 €	36.608,88 €	27.527,33 €
	AP	30.847,86 €	*	*
Cap de grup / unitat	A2	35.924,81 €	40.682,48 €	31.167,14 €
Cap de servei	A1	54.512,52 €	60.734,58 €	43.649,44 €
	A2	48.576,98 €	60.082,53 €	39.384,95 €
Cap de Vigilància local	C2	36.177,68 €	41.489,89 €	30.865,46 €
	AP	37.199,49 €	41.862,22 €	32.536,76 €
Cap tècnica/a de Brigada	A2	44.568,52 €	50.986,64 €	41.669,95 €
Caporal/a	C1-C2	43.412,60 €	54.207,97 €	28.390,59 €
Conductor/a	C1	28.745,72 €	*	*
Conserge	AP	21.388,09 €	28.466,81 €	16.576,00 €
	C2	23.103,16 €	24.547,84 €	21.658,47 €
Conserge d'escola	AP	19.950,59 €	21.749,45 €	17.403,02 €
	A1	58.580,02 €	60.197,56 €	56.962,49 €
Coordinador/a	A2	50.384,27 €	51.705,65 €	49.062,88 €
	C1	36.491,59 €	*	*
	C2	19.465,58 €	*	*
Cuiner/a	AP	18.984,92 €	19.273,79 €	18.696,04 €
Delineant	C1	29.092,64 €	32.519,66 €	27.199,64 €
Dinamitzador/a	C1	31.473,29 €	33.331,16 €	28.568,91 €
	C2	17.751,00 €	*	*
Dinamitzador/a sociocultural	C1	28.109,47 €	*	*
	A1	46.362,35 €	47.952,84 €	44.771,87 €
Director/a	A2	32.320,12 €	42.316,52 €	24.101,77 €
	C1	28.814,26 €	30.315,18 €	27.313,34 €
Director/a o Cap d'àrea	A1	44.781,97 €	*	*
Educador/a	B	28.459,00 €	29.153,25 €	27.764,74 €
	C1	23.276,07 €	31.979,67 €	16.990,40 €
Educador/a social	A2	36.525,07 €	44.409,75 €	26.645,77 €
	C1	39.436,27 €	*	*
Encarregat/ada	C2	30.691,21 €	37.654,28 €	23.725,65 €
	AP	42.206,80 €	42.386,74 €	42.026,85 €
Encarregat/ada de Brigada	C1	36.176,21 €	36.833,56 €	35.518,86 €
	C2	31.043,95 €	35.383,52 €	23.725,59 €

# Tractament de les dades del/de l' Osona

(2025)

Llocs de treball	Grup/ subgrup	Mitjana de retribució	Màxima de retribució	Mínima de retribució
Encarregat/ada de Brigada	AP	34.614,85 €	38.822,64 €	30.636,53 €
Enginyer/a	A1	59.591,09 €	101.617,75 €	47.980,68 €
Enginyer/a tècnic/a	A2	44.645,94 €	55.744,17 €	36.299,09 €
Infermer/a	A2	59.786,07 €	*	*
Informador/a	C1	24.621,96 €	28.107,20 €	22.464,62 €
	AP	21.636,73 €	*	*
Inseridor/a laboral	A2	38.433,41 €	41.628,01 €	33.233,11 €
Inspector/a	A2	58.815,72 €	*	*
Inspector/a - cap de la policia local	A2	72.002,22 €	74.290,76 €	69.713,67 €
Inspector/a de permisos d'obres i via pública	C1	26.587,32 €	27.255,25 €	25.919,38 €
	C2	23.248,59 €	*	*
Interventor/a	A1	67.300,59 €	78.898,33 €	58.534,70 €
Lletrat/da	A1	48.463,42 €	*	*
Locutor/a	C1	26.629,92 €	28.574,70 €	24.685,14 €
Mestre/a	A2	27.733,87 €	31.219,80 €	25.303,44 €
Monitor/a	C1	19.609,54 €	*	*
	C2	24.125,45 €	35.149,79 €	19.096,28 €
Monitor/a de menjador	C2	19.010,62 €	*	*
	AP	16.668,33 €	16.760,65 €	16.576,00 €
Notificador/a	C2	24.846,33 €	*	*
	AP	25.316,41 €	*	*
Oficial/a 1a.	C1	32.592,89 €	36.867,48 €	28.745,72 €
	C2	28.714,14 €	38.532,79 €	24.297,44 €
Oficial/a 1a. polivalent	C2	24.172,16 €	*	*
Oficial/a 2a.	C2	25.834,09 €	26.717,88 €	24.813,75 €
	AP	26.847,24 €	29.637,92 €	23.024,28 €
Operari/ària	C2	23.816,26 €	26.170,26 €	20.396,54 €
	AP	21.427,97 €	35.053,89 €	16.576,00 €
Operari/ària polivalent	AP	27.863,62 €	33.545,57 €	21.789,47 €
Ordenança	C2	23.097,31 €	*	*
	AP	23.577,59 €	26.034,89 €	16.990,53 €
Professor/a	A1	32.034,04 €	32.035,34 €	32.032,73 €
	A2	31.697,59 €	33.893,96 €	27.711,81 €
Recepcionista	C2	21.919,00 €	25.102,33 €	18.735,66 €
	AP	24.032,71 €	*	*
	A1	48.654,12 €	*	*
Responsable Àmbit/Programa	A2	43.844,02 €	60.076,93 €	34.359,87 €
	C1	29.317,66 €	33.597,66 €	26.187,01 €
Responsable de transparència/Govern obert	C1	31.564,67 €	*	*
Secretari/ària	A1	83.619,55 €	103.334,08 €	65.823,18 €
Secretari/ària d'alcaldia	C1	33.754,77 €	*	*
	C2	34.798,65 €	37.654,42 €	31.942,87 €
Secretari/ària-interventor/a	A1	61.462,49 €	109.122,86 €	35.204,69 €
	A2	64.464,59 €	*	*
Sergent/a	C1	51.759,09 €	55.829,95 €	47.201,29 €
Sergent/a - cap de la policia local	C1	59.017,36 €	*	*
Sotsinspector/a - cap de la policia local	C1	55.967,56 €	*	*
Tècnic/a auxiliar	C1	28.143,80 €	35.917,02 €	21.985,76 €
Tècnic/a d'administració general	A1	45.000,19 €	51.867,89 €	37.807,68 €
Tècnic/a de gestió	A2	37.938,75 €	46.407,99 €	27.789,00 €
Tècnic/a mitjà/na	A2	34.748,66 €	46.841,82 €	24.909,29 €
Tècnic/a superior	A1	40.605,86 €	49.101,27 €	35.699,38 €
Tècnic/a superior de suport jurídic	A1	46.834,11 €	48.568,16 €	45.100,06 €
Terapeuta ocupacional	A2	19.874,49 €	*	*
	C2	24.530,53 €	31.439,44 €	17.483,81 €
Treballador/a familiar	AP	20.969,61 €	22.735,92 €	19.722,71 €
Treballador/a social	A2	33.594,73 €	44.409,75 €	27.263,47 €
	A1	56.054,33 €	85.871,57 €	44.920,05 €
Tresorer/a	A2	38.951,67 €	46.066,46 €	31.836,87 €
	C1	38.982,18 €	*	*

## Tractament de les dades del/de l' Osona

(2025)

Llocs de treball	Grup/ subgrup	Mitjana de retribució	Màxima de retribució	Mínima de retribució
Vicesecretari/ària	A1	93.355,67 €	*	*
Vigilant	C2	30.096,16 €	32.710,85 €	21.914,91 €
	AP	24.593,24 €	25.372,81 €	22.768,63 €
Vigilant de recintes i accessos	AP	20.085,59 €	*	*

\* Lloc amb una única referència retributiva.

Les dades que es mostren a la taula són retribucions totals sense complements (SC), és a dir: sou base + complement de destinació + complement específic, en el cas del personal funcionari i sou base, complement de lloc i plus conveni, en el cas del personal laboral. En ambdós casos s'ha sumat el complement de productivitat només quan es tractava d'un complement vinculat al lloc i no al rendiment de la persona.

Les retribucions estan traspassades a la jornada estàndard per facilitar la comparació, excepte en els llocs de treball propis de Brigada, Policia i Serveis d'extinció d'incendis, ja que, per la naturalesa del lloc, la seva jornada ordinària sol ser superior.



### **3. Dades de retribucions de llocs de treball específics**

# Tractament de les dades del/de l' Osona

(2025)

Llocs de treball	Àmbit	Grup/ subgrup	Mitjana de retribució	Màxima de retribució	Mínima de retribució
Administratiu/va	Alcaldia/Presidència	C1	28.165,99 €	30.088,34 €	26.243,63 €
	Arxiu	C1	30.088,34 €	*	*
	Compres i contractació	C1	30.088,34 €	*	*
	Comptabilitat	C1	30.091,64 €	37.614,05 €	23.265,92 €
	Cultura	C1	26.710,64 €	*	*
	Educació / Ensenyament	C1	29.685,68 €	*	*
	Escola de música	C1	27.176,11 €	*	*
	Esports	C1	27.619,48 €	30.088,34 €	25.150,61 €
	Informàtica-TIC	C1	30.088,34 €	*	*
	Joventut	C1	25.150,61 €	*	*
	Obres	C1	31.180,96 €	*	*
	Ocupació	C1	29.789,10 €	*	*
	Oficina d'Atenció Ciutadana	C1	27.198,09 €	29.685,68 €	24.256,93 €
	Policia local	C1	28.632,23 €	30.088,34 €	27.176,11 €
	Recursos humans	C1	28.765,10 €	30.088,34 €	27.176,11 €
	Serveis Centrals o Interns	C1	29.380,22 €	38.478,93 €	21.642,21 €
	Serveis econòmics	C1	26.853,59 €	29.490,87 €	24.860,49 €
	Serveis jurídics	C1	27.176,11 €	*	*
	Serveis Personals	C1	30.493,52 €	30.898,69 €	30.088,34 €
	Serveis socials	C1	29.120,65 €	30.898,69 €	27.342,61 €
Serveis Territorials / Urbanisme	C1	27.691,88 €	30.088,34 €	24.860,49 €	
Tributs / Recaptació	C1	30.088,34 €	*	*	
Turisme	C1	31.168,90 €	*	*	
Agent cívic	Governació	C2	31.169,37 €	*	*
	Vigilància local	AP	23.763,46 €	*	*
Agent d'OAC	Oficina d'Atenció Ciutadana	C1	31.438,83 €	31.979,67 €	30.897,99 €
Agent de Policia Local		C1-C2	35.029,66 €	43.563,13 €	24.099,51 €
AODL	Ocupació	A2	28.938,56 €	*	*
	Promoció-dinamització econòmica	A2	26.216,88 €	*	*
Arqueòleg/òloga		A1	46.381,59 €	47.113,08 €	45.650,09 €
Arquitecte/a	Obres	A1	56.256,41 €	62.180,57 €	50.332,24 €
	Serveis Territorials / Urbanisme	A1	68.964,03 €	122.189,19 €	43.813,29 €
Arquitecte/a tècnic/a	Obres	A2	49.070,72 €	57.279,10 €	39.500,70 €
	Serveis Territorials / Urbanisme	A2	44.024,93 €	66.403,30 €	34.905,89 €
Arxiver/a	Arxiu	A1	36.729,31 €	*	*
		A2	26.571,84 €	*	*
Assessor/a	Alcaldia/Presidència	A1	59.823,24 €	60.999,97 €	58.646,50 €
		A2	51.849,94 €	*	*
		A2	62.586,09 €	*	*
Auxiliar	Biblioteca	C2	25.558,22 €	*	*
		AP	18.590,92 €	*	*
		C2	20.297,46 €	*	*
		C2	25.252,29 €	*	*
Auxiliar administratiu/va	Arxiu	C2	26.399,85 €	27.251,22 €	25.548,48 €
	Comptabilitat	C2	29.274,61 €	31.513,61 €	27.402,92 €
	Cultura	C2	26.034,93 €	*	*
	Educació / Ensenyament	C2	22.055,33 €	*	*
	Medi Ambient	C2	28.907,31 €	*	*
	Oficina d'Atenció Ciutadana	C2	23.505,09 €	26.484,45 €	19.113,64 €
	Organització	C2	24.407,66 €	26.283,48 €	22.531,83 €
	Participació ciutadana	C2	26.679,00 €	*	*
	Policia local	C2	24.373,21 €	25.507,86 €	23.238,55 €
	Promoció-dinamització econòmica	C2	24.107,87 €	*	*
	Serveis Centrals o Interns	C2	25.237,40 €	44.139,03 €	18.444,51 €
	Serveis econòmics	C2	23.703,06 €	*	*
	Serveis Personals	C2	25.071,39 €	26.034,92 €	24.107,87 €
	Serveis socials	C2	24.045,72 €	24.071,57 €	24.019,86 €
	Serveis Territorials / Urbanisme	C2	23.382,13 €	26.966,11 €	19.798,14 €
Turisme	C2	28.400,68 €	*	*	
Auxiliar de clínica o geriatría	Residència-Centre geriàtric	C2	19.826,41 €	*	*

# Tractament de les dades del/de l' Osona

(2025)

Llocs de treball	Àmbit	Grup/ subgrup	Mitjana de retribució	Màxima de retribució	Mínima de retribució
Auxiliar de gestió	Serveis Centrals o Interns	C2	17.073,63 €	*	*
Auxiliar de grua		C2	31.439,44 €	*	*
Auxiliar educador/a	Escola bressol	C2	20.914,72 €	24.222,23 €	16.576,00 €
Auxiliar tècnic/a	Biblioteca	C2	19.812,82 €	20.327,34 €	19.298,29 €
	Casal o Centre cívic	C2	29.818,03 €	*	*
	Comunicació / Premsa	C2	23.355,77 €	*	*
Bibliotecari/ària	Biblioteca	A2	31.720,75 €	*	*
Cap d'oficina	Oficina d'Atenció Ciutadana	A2	42.085,63 €	42.085,63 €	42.085,62 €
	Oficina local d'habitatge	A2	40.682,53 €	*	*
	Serveis Centrals o Interns	C1	23.716,94 €	*	*
Cap d'unitat administrativa	Obres	C1	29.801,49 €	*	*
	Oficina d'Atenció Ciutadana	C1	37.654,52 €	*	*
	Promoció-dinamització econòmica	C1	28.949,53 €	*	*
	Serveis econòmics	C1	30.835,55 €	*	*
	Serveis jurídics	C1	45.947,17 €	*	*
Cap d'unitat tècnica	Ocupació	A2	51.165,02 €	*	*
	Serveis socials	A2	35.198,79 €	*	*
Cap de colla	Brigada	C2	27.527,33 €	*	*
	Obres	C2	36.608,88 €	*	*
Cap de grup / unitat	Obres	AP	30.847,86 €	*	*
	Esports	A2	31.167,14 €	*	*
Cap de servei	Oficina local d'habitatge	A2	40.682,48 €	*	*
	Compres i contractació	A1	56.569,87 €	*	*
	Comptabilitat	A1	50.895,16 €	*	*
	Comunicació digital / Xarxes socials	A2	52.996,93 €	*	*
	Cultura	A2	48.847,42 €	54.678,04 €	43.016,79 €
	Educació / Ensenyament	A2	47.999,26 €	52.516,21 €	43.482,31 €
	Esports	A2	51.975,79 €	*	*
	Igualtat	A2	52.786,56 €	*	*
	Informàtica-TIC	A1	57.380,64 €	*	*
		A2	43.913,38 €	*	*
	Instal·lacions esportives	A2	41.439,73 €	*	*
	Obres	A1	51.397,57 €	51.404,74 €	51.390,39 €
	Oficina d'Atenció Ciutadana	A2	45.680,37 €	51.975,79 €	39.384,95 €
		A1	51.350,04 €	58.423,17 €	44.276,90 €
	Recursos humans	A2	44.906,98 €	*	*
	Serveis Centrals o Interns	A1	58.385,29 €	*	*
	Serveis econòmics	A1	52.595,78 €	*	*
	Serveis jurídics	A1	43.649,44 €	*	*
	Serveis Personals	A2	51.705,67 €	57.110,35 €	48.733,12 €
	Serveis socials	A2	48.647,00 €	60.082,53 €	40.281,11 €
Serveis Territorials / Urbanisme	A1	59.550,99 €	60.734,58 €	58.385,43 €	
Turisme	A2	49.101,24 €	*	*	
Cap de Vigilància local		C2	36.177,68 €	41.489,89 €	30.865,46 €
		AP	37.199,49 €	41.862,22 €	32.536,76 €
Cap tècnic/a de Brigada	Brigada	A2	45.854,52 €	50.986,64 €	41.669,95 €
	Manteniment d'instal·lacions	A2	42.728,04 €	*	*
	Neteja viària	A2	42.550,99 €	*	*
Caporal/a		C1-C2	43.412,60 €	54.207,97 €	28.390,59 €
Conserge	Manteniment d'instal·lacions	C1	28.745,72 €	*	*
	Casal o Centre cívic	AP	20.956,34 €	23.794,02 €	19.475,59 €
	Cultura	AP	20.207,56 €	25.920,22 €	16.576,00 €
	Educació / Ensenyament	AP	20.760,69 €	21.804,02 €	19.645,15 €
	Esports	AP	24.394,88 €	26.985,75 €	21.804,02 €
	Instal·lacions esportives	AP	20.455,38 €	21.173,85 €	19.752,48 €
	Manteniment d'instal·lacions	AP	27.385,97 €	28.466,81 €	26.305,13 €
	Serveis Centrals o Interns	AP	18.944,57 €	21.734,77 €	17.073,63 €
Conserge d'escola	Educació / Ensenyament	C2	23.103,16 €	24.547,84 €	21.658,47 €
		AP	20.314,52 €	21.749,45 €	18.777,40 €
	Manteniment d'instal·lacions	AP	17.403,02 €	*	*

# Tractament de les dades del/de l' Osona

(2025)

Llocs de treball	Àmbit	Grup/ subgrup	Mitjana de retribució	Màxima de retribució	Mínima de retribució
Coordinador/a	Alcaldia/Presidència	A2	49.062,88 €	*	*
	Biblioteca	A2	51.705,65 €	*	*
	Promoció-dinamització econòmica	A1	56.962,49 €	*	*
	Ràdio local	C1	36.491,59 €	*	*
	Serveis socials	A1	56.962,49 €	*	*
	Serveis Territorials / Urbanisme	A1	60.197,56 €	*	*
	Transparència i Govern obert	A1	60.197,56 €	*	*
Cuiner/a	Escola bressol	C2	19.465,58 €	*	*
Delineant	Obres	C1	27.861,94 €	*	*
	Serveis Territorials / Urbanisme	C1	29.502,87 €	32.519,66 €	27.199,64 €
Dinamitzador/a	Casal o Centre cívic	C1	30.544,36 €	32.519,81 €	28.568,91 €
	Serveis socials	C1	33.331,16 €	*	*
Dinamitzador/a sociocultural	Cultura	C2	17.751,00 €	*	*
		C1	28.109,47 €	*	*
Director/a	Escola bressol	A2	30.548,49 €	39.203,62 €	24.101,77 €
		C1	28.814,26 €	30.315,18 €	27.313,34 €
	Escola de música	A2	42.316,52 €	*	*
	Museu municipal	A1	46.362,35 €	47.952,84 €	44.771,87 €
Director/a o Cap d'àrea	Serveis Territorials / Urbanisme	A2	36.496,73 €	*	*
	Serveis Territorials / Urbanisme	A1	44.781,97 €	*	*
Educador/a	Educació / Ensenyament	C1	16.990,40 €	*	*
	Escola bressol	B	28.459,00 €	29.153,25 €	27.764,74 €
		C1	23.051,48 €	26.577,20 €	17.430,37 €
	Medi Ambient	C1	31.979,67 €	*	*
	Serveis socials	C1	25.799,13 €	*	*
Educador/a social	Serveis socials	A2	36.525,07 €	44.409,75 €	26.645,77 €
Encarregat/ada	Brigada	AP	42.026,85 €	*	*
	Instal·lacions esportives	C2	37.654,28 €	*	*
	Medi Ambient	C2	29.552,99 €	*	*
	Neteja viària	C2	31.831,91 €	*	*
	Obres	C2	23.725,65 €	*	*
	Servei d'aigües	C1	39.436,27 €	*	*
		AP	42.386,74 €	*	*
Encarregat/ada de Brigada	Brigada	C1	36.833,56 €	*	*
		C2	32.618,32 €	35.383,52 €	26.573,63 €
	AP	34.614,85 €	38.822,64 €	30.636,53 €	
	Manteniment d'instal·lacions	C1	35.518,86 €	*	*
Enginyer/a	Obres	C2	27.895,20 €	32.064,81 €	23.725,59 €
	Informàtica-TIC	A1	48.439,88 €	*	*
Enginyer/a tècnic/a	Serveis Territorials / Urbanisme	A1	61.821,33 €	101.617,75 €	47.980,68 €
	Medi Ambient	A2	41.942,95 €	*	*
Infermer/a	Obres	A2	39.445,94 €	*	*
	Serveis Territorials / Urbanisme	A2	46.621,68 €	55.744,17 €	36.299,09 €
Informador/a	Residència-Centre geriàtric	A2	59.786,07 €	*	*
	Oficina d'Atenció Ciutadana	C1	25.285,91 €	28.107,20 €	22.464,62 €
	Promoció-dinamització econòmica	C1	28.107,20 €	*	*
	Punt d'informació juvenil	C1	23.294,07 €	*	*
Inseridor/a laboral	Turisme	AP	21.636,73 €	*	*
	Educació / Ensenyament	A2	41.033,56 €	41.628,01 €	40.439,11 €
Inspector/a	Ocupació	A2	33.233,11 €	*	*
	Polícia local	A2	58.815,72 €	*	*
Inspector/a - cap de la policia local	Polícia local	A2	72.002,22 €	74.290,76 €	69.713,67 €
	Inspector/a de permisos d'obres i via pública	Serveis Territorials / Urbanisme	C1	27.255,25 €	*
Via pública		C2	23.248,59 €	*	*
Interventor/a	Via pública	C1	25.919,38 €	*	*
		A1	67.300,59 €	78.898,33 €	58.534,70 €
Lletrat/da	Serveis jurídics	A1	48.463,42 €	*	*
Locutor/a	Ràdio local	C1	26.629,92 €	28.574,70 €	24.685,14 €
Mestre/a	Escola bressol	A2	27.733,87 €	31.219,80 €	25.303,44 €

## Tractament de les dades del/de l' Osona

(2025)

Llocs de treball	Àmbit	Grup/ subgrup	Mitjana de retribució	Màxima de retribució	Mínima de retribució
Monitor/a	Cultura	C1	19.609,54 €	*	*
	Esports	C2	20.650,10 €	21.655,60 €	19.096,28 €
	Instal·lacions esportives	C2	21.966,28 €	*	*
	Joventut	C2	30.418,06 €	35.149,79 €	25.686,33 €
Monitor/a de menjador	Escola bressol	C2	19.010,62 €	*	*
		AP	16.668,33 €	16.760,65 €	16.576,00 €
Notificador/a	Serveis Centrals o Interns	C2	24.846,33 €	*	*
		AP	25.316,41 €	*	*
Oficial/a 1a.	Brigada	C1	31.168,02 €	32.906,54 €	28.745,72 €
		C2	31.915,19 €	38.532,79 €	27.715,61 €
	Electricitat	C2	29.076,57 €	29.814,30 €	28.338,83 €
	Jardineria	C2	24.297,44 €	*	*
	Manteniment d'instal·lacions	C2	26.238,71 €	29.722,17 €	24.297,44 €
	Mecànica	C2	30.898,69 €	*	*
	Neteja viària	C2	24.963,43 €	25.312,56 €	24.614,29 €
	Obres	C2	28.808,94 €	34.012,97 €	24.297,44 €
	Pintura	C2	24.297,44 €	*	*
	Serralleria	C2	24.297,44 €	*	*
Servei d'aigües	C1	36.867,48 €	*	*	
Oficial/a 1a. polivalent	Museu municipal	C2	24.172,16 €	*	*
		C2	24.813,75 €	*	*
Oficial/a 2a.	Brigada	AP	27.802,98 €	29.637,92 €	26.964,65 €
		C2	26.717,88 €	*	*
	Manteniment d'instal·lacions	C2	26.243,33 €	*	*
	Obres	AP	23.024,28 €	*	*
	Servei d'aigües	C2	25.561,40 €	*	*
Operari/ària	Brigada	C2	20.396,54 €	*	*
		AP	23.560,15 €	35.053,89 €	16.768,12 €
	Cementiri	AP	22.153,67 €	*	*
	Deixalleria	AP	19.859,40 €	21.688,30 €	18.030,49 €
	Instal·lacions esportives	AP	20.969,96 €	23.433,19 €	19.456,16 €
	Jardineria	AP	24.981,48 €	*	*
	Manteniment d'instal·lacions	C2	25.526,13 €	26.170,26 €	24.881,99 €
		AP	24.170,61 €	27.080,89 €	20.900,63 €
	Neteja d'instal·lacions	AP	18.732,78 €	26.046,77 €	16.576,00 €
	Neteja viària	AP	21.802,47 €	23.308,54 €	19.299,75 €
	Obres	AP	22.795,47 €	28.644,32 €	18.469,78 €
Servei d'aigües	AP	23.553,09 €	*	*	
Via pública	AP	20.900,63 €	*	*	
Operari/ària polivalent	Brigada	AP	26.962,24 €	33.545,57 €	21.789,47 €
		AP	32.239,14 €	*	*
		AP	27.994,98 €	*	*
Ordenança	Alcaldia/Presidència	AP	25.820,02 €	26.034,89 €	25.605,14 €
		AP	16.990,53 €	*	*
	Brigada	AP	25.251,70 €	*	*
		AP	25.958,43 €	*	*
	Policia local	C2	23.097,31 €	*	*
		AP	21.624,87 €	*	*
Professor/a	Casal o Centre cívic	A2	33.893,96 €	*	*
		A1	32.034,04 €	32.035,34 €	32.032,73 €
Recepcionista	Escola de música	A2	30.965,46 €	33.000,21 €	27.711,81 €
		C2	25.102,33 €	*	*
	Oficina d'Atenció Ciutadana	AP	24.032,71 €	*	*
		C2	18.735,66 €	*	*
Responsable Àmbit/Programa	Arxiu	A1	48.654,12 €	*	*
		C1	33.597,66 €	*	*
	Oficina d'Atenció Ciutadana	C1	28.168,31 €	*	*
		A2	34.359,87 €	*	*
	Promoció-dinamització econòmica	C1	26.187,01 €	*	*
Recursos humans	A2	37.095,27 €	*	*	

# Tractament de les dades del/de l' Osona

(2025)

Llocs de treball	Àmbit	Grup/ subgrup	Mitjana de retribució	Màxima de retribució	Mínima de retribució
Responsable Àmbit/Programa	Serveis Centrals o Interns	A2	60.076,93 €	*	*
Responsable de transparència/Go...	Serveis Centrals o Interns	C1	31.564,67 €	*	*
Secretari/ària		A1	83.619,55 €	103.334,08 €	65.823,18 €
Secretari/ària d'alcaldia	Alcaldia/Presidència	C2	34.798,65 €	37.654,42 €	31.942,87 €
	Protocol	C1	33.754,77 €	*	*
Secretari/ària-interventor/a		A1	61.462,49 €	109.122,86 €	35.204,69 €
		A2	64.464,59 €	*	*
Sergent/a		C1	51.759,09 €	55.829,95 €	47.201,29 €
Sergent/a - cap de la policia local		C1	59.017,36 €	*	*
Sotsinspector/a - cap de la policia ...		C1	55.967,56 €	*	*
Tècnic/a auxiliar	Alcaldia/Presidència	C1	27.538,94 €	*	*
	Biblioteca	C1	25.277,49 €	32.519,66 €	22.075,73 €
	Casal o Centre cívic	C1	32.519,81 €	*	*
	Comunicació / Premsa	C1	31.204,53 €	33.839,97 €	28.569,10 €
	Comunicació digital / Xarxes socials	C1	25.633,38 €	*	*
	Cultura	C1	32.471,92 €	35.584,52 €	27.689,78 €
	Educació / Ensenyament	C1	31.168,90 €	*	*
	Esports	C1	26.710,64 €	*	*
	Immigració	C1	27.056,19 €	*	*
	Informàtica-TIC	C1	32.042,24 €	32.519,81 €	31.564,67 €
	Museu municipal	C1	23.301,80 €	24.617,83 €	21.985,76 €
	Promoció-dinamització econòmica	C1	32.888,89 €	*	*
	Punt d'informació juvenil	C1	28.342,08 €	*	*
	Serveis econòmics	C1	33.512,97 €	35.917,02 €	31.108,91 €
	Serveis Personals	C1	32.250,03 €	*	*
	Tècnic/a d'administració general	Alcaldia/Presidència	A1	48.614,95 €	*
Serveis Centrals o Interns		A1	42.375,17 €	45.729,88 €	37.807,68 €
Serveis econòmics		A1	51.867,89 €	*	*
Serveis jurídics		A1	43.660,31 €	47.637,29 €	39.755,70 €
Tècnic/a de gestió	Compres i contractació	A2	38.079,68 €	40.533,96 €	35.625,40 €
	Comptabilitat	A2	40.439,11 €	*	*
	Joventut	A2	37.133,11 €	41.628,01 €	32.638,21 €
	Organització	A2	36.485,97 €	*	*
	Promoció-dinamització econòmica	A2	33.167,24 €	*	*
	Recursos humans	A2	40.212,74 €	42.518,14 €	36.492,08 €
	Serveis Centrals o Interns	A2	46.407,99 €	*	*
	Serveis econòmics	A2	34.441,88 €	41.094,76 €	27.789,00 €
Serveis jurídics	A2	38.383,90 €	*	*	
Tècnic/a mitjà/na	Alcaldia/Presidència	A2	40.533,84 €	*	*
	Arxiu	A2	32.119,40 €	*	*
	Comerç	A2	31.746,67 €	32.600,13 €	30.893,20 €
	Compres i contractació	A2	32.946,31 €	*	*
	Comunicació / Premsa	A2	33.311,52 €	43.328,91 €	26.336,64 €
	Consum	A2	32.992,46 €	*	*
	Cooperació i Solidaritat	A2	41.673,78 €	*	*
	Cultura	A2	36.947,26 €	46.841,82 €	25.608,81 €
	Educació / Ensenyament	A2	34.959,65 €	41.628,01 €	29.895,30 €
	Esports	A2	35.775,59 €	41.627,86 €	32.699,00 €
	Formació	A2	31.580,42 €	31.684,31 €	31.476,52 €
	Governació	A2	43.328,91 €	*	*
	Igualtat	A2	33.653,90 €	41.673,78 €	27.294,27 €
	Immigració	A2	31.476,52 €	*	*
	Informàtica-TIC	A2	37.315,82 €	40.626,52 €	31.476,52 €
	Joventut	A2	30.723,65 €	36.256,94 €	26.445,47 €
	Medi Ambient	A2	35.217,28 €	37.834,43 €	32.600,13 €
	Mobilitat	A2	39.619,28 €	*	*
	Museu municipal	A2	30.005,36 €	*	*
	Ocupació	A2	36.862,08 €	42.247,64 €	31.476,52 €
	Oficina local d'habitatge	A2	33.326,74 €	34.164,14 €	32.489,35 €
	Participació ciutadana	A2	36.930,82 €	41.673,78 €	32.187,85 €

## Tractament de les dades del/de l' Osona

(2025)

Llocs de treball	Àmbit	Grup/ subgrup	Mitjana de retribució	Màxima de retribució	Mínima de retribució
Tècnic/a mitjà/na	Polícia local	A2	41.581,80 €	*	*
	Promoció-dinamització econòmica	A2	32.505,63 €	41.628,15 €	24.909,29 €
	Recursos humans	A2	36.062,14 €	36.353,37 €	35.770,90 €
	Salut pública i consum	A2	42.788,49 €	*	*
	Serveis Centrals o Interns	A2	34.114,06 €	40.439,11 €	27.789,00 €
	Serveis econòmics	A2	39.096,96 €	43.145,81 €	35.048,10 €
	Serveis Personals	A2	42.117,23 €	43.328,91 €	41.628,01 €
	Serveis socials	A2	39.682,10 €	42.788,49 €	34.629,79 €
	Serveis Territorials / Urbanisme	A2	30.228,08 €	*	*
	Turisme	A2	31.650,16 €	32.918,27 €	30.382,05 €
	Via pública	A2	41.977,57 €	*	*
Tècnic/a superior	Compres i contractació	A1	45.387,49 €	*	*
	Cultura	A1	36.460,92 €	*	*
	Esports	A1	35.699,38 €	*	*
	Salut pública i consum	A1	49.101,27 €	*	*
	Serveis econòmics	A1	38.493,04 €	39.755,70 €	37.230,38 €
Tècnic/a superior de suport jurídic	Serveis Centrals o Interns	A1	45.100,06 €	*	*
	Serveis Territorials / Urbanisme	A1	48.568,16 €	*	*
Terapeuta ocupacional	Residència-Centre geriàtric	A2	19.874,49 €	*	*
Treballador/a familiar	Serveis socials	C2	24.530,53 €	31.439,44 €	17.483,81 €
		AP	20.969,61 €	22.735,92 €	19.722,71 €
Treballador/a social	Serveis socials	A2	33.594,73 €	44.409,75 €	27.263,47 €
		A1	56.054,33 €	85.871,57 €	44.920,05 €
Tresorer/a		A2	38.951,67 €	46.066,46 €	31.836,87 €
		C1	38.982,18 €	*	*
Vicesecretari/ària		A1	93.355,67 €	*	*
Vigilant	Vigilància local	C2	30.096,16 €	32.710,85 €	21.914,91 €
		AP	24.593,24 €	25.372,81 €	22.768,63 €
Vigilant de recintes i accessos	Instal·lacions esportives	AP	20.085,59 €	*	*

\* Lloc amb una única referència retributiva.

Les dades que es mostren a la taula són retribucions totals sense complements (SC), és a dir: sou base + complement de destinació + complement específic, en el cas del personal funcionari i sou base, complement de lloc i plus conveni, en el cas del personal laboral. En ambdós casos s'ha sumat el complement de productivitat només quan es tractava d'un complement vinculat al lloc i no al rendiment de la persona.

Les retribucions estan traspassades a la jornada estàndard per facilitar la comparació, excepte en els llocs de treball propis de Brigada, Policia i Serveis d'extinció d'incendis, ja que, per la naturalesa del lloc, la seva jornada ordinària sol ser superior.

# **Informe de dades retributives i organitzatives dels ens locals del/de l' Vallès Occidental**

(Dades 2025)

# Tractament de les dades del/de l' Vallès Occidental

(2025)

## INTRODUCCIÓ

Aquest document és un recull d'algunes de les principals dades retributives i organitzatives dels ens locals de la província de Barcelona extretes de l'Enquesta de Retribucions i en la qual participen tant ajuntaments com consells comarcals. Es tracta d'una enquesta que la Diputació de Barcelona duu a terme periòdicament des de fa més de 30 anys.

Els gràfics, les taules i els indicadors que es mostren, així com molts d'altres, es poden consultar de manera interactiva a l'Espai de Dades Retributives (Portal Infodades) al qual hi tenen accés exclusiu els ens participants.



El document es divideix en tres parts:



1. Dades descriptives: en primer lloc es presenten les dades descriptives que inclouen tant la població, com els pressupostos i les plantilles.



2. Dades de llocs de treball genèrics: taula de retribucions per a llocs de treball genèrics, és a dir, sense especificar l'àmbit de referència.



3. Dades de llocs de treball específics: en tercer lloc es mostra la taula de retribucions amb els mateixos paràmetres retributius de mitjana, màxim i mínim però per als llocs de treball específics, indicant tant grup de classificació com àmbit de referència....



## **1. Dades descriptives dels ens locals del/de l' Vallès Occidental**

## **Ens locals que s'inclouen en la comarca del/de l'Vallès Occidental**

Ajuntament d'Ullastrell  
Ajuntament de Badia del Vallès  
Ajuntament de Barberà del Vallès  
Ajuntament de Castellar del Vallès  
Ajuntament de Castellbisbal  
Ajuntament de Cerdanyola del Vallès  
Ajuntament de Gallifa  
Ajuntament de Matadepera  
Ajuntament de Montcada i Reixac  
Ajuntament de Palau-solità i Plegamans  
Ajuntament de Polinyà  
Ajuntament de Rellinars  
Ajuntament de Ripollet  
Ajuntament de Rubí  
Ajuntament de Sabadell  
Ajuntament de Sant Cugat del Vallès  
Ajuntament de Sant Llorenç Savall  
Ajuntament de Sant Quirze del Vallès  
Ajuntament de Santa Perpètua de Mogoda  
Ajuntament de Sentmenat  
Ajuntament de Terrassa  
Ajuntament de Vacarisses  
Ajuntament de Viladecavalls  
Consell Comarcal del Vallès Occidental

## Tractament de les dades del/de l' Vallès Occidental

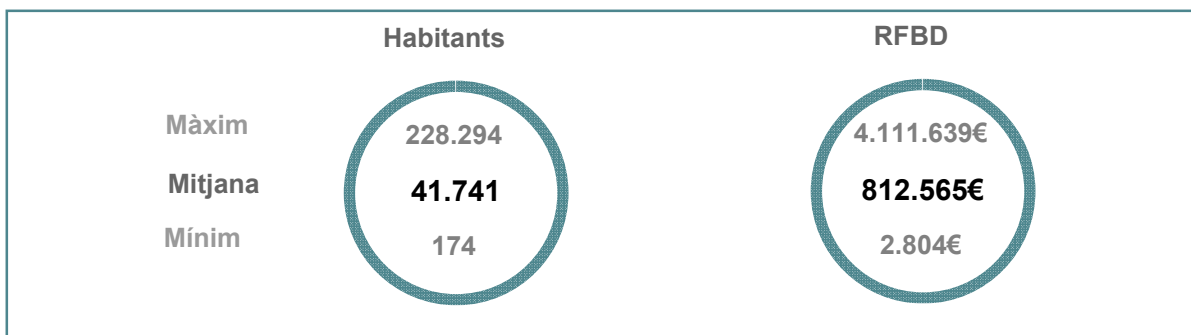
(2025)

Les dades són de l'any 2025 amb una participació total, en el cas de la comarca del/de l' Vallès Occidental del: 54,17% el que suposa un total de 13 ens que han aportat dades de 5.221 posicions (llocs de treball amb o sense ocupant).

### Variables que conformen els grups



En el quadre inferior es mostra la mitjana així com els valors màxim i mínim de les variables població i de la Renda Familiar Bruta Disponible\*. Les dades inclouen tant els municipis dels ens participants com no participants.

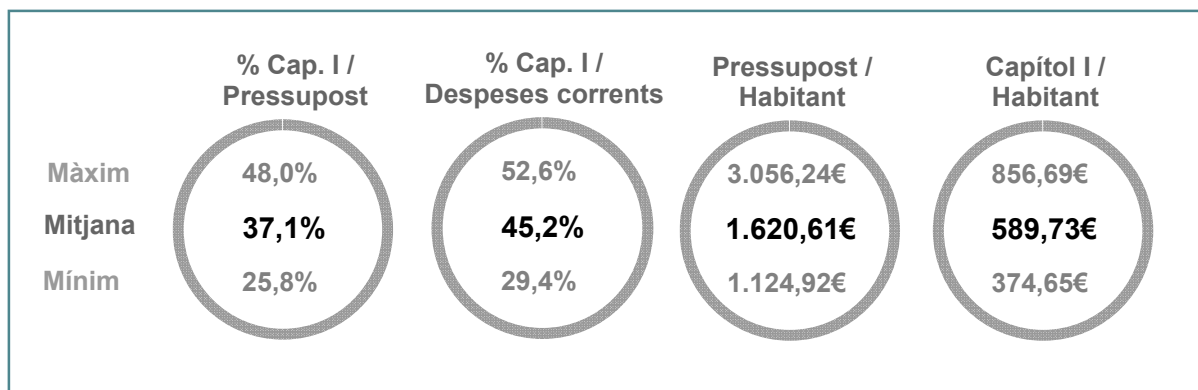


### Dades de pressupost



El pressupost, i més si els relacionem amb la població, és un indicador fonamental en les administracions locals. Tenint en compte els ens de la comarca del/de l' Vallès Occidental la mitjana de pressupost total és de: 57.799.824,71€.

En els indicadors inferiors es mostra quina part del pressupost dediquen els ens al Capítol I així com la proporció que suposa respecte de la població.



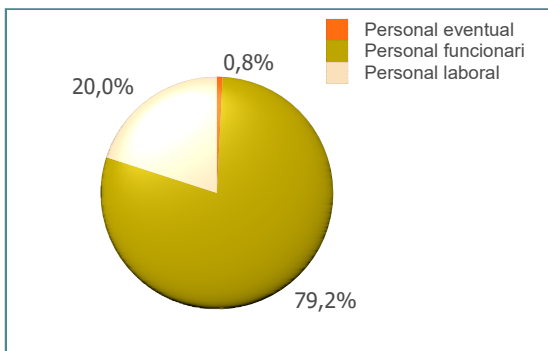

\* La població és la de l'any 2025. La Renda Familiar Bruta Disponible en milers d'euros correspon a l'any 2024

# Tractament de les dades del/de l' Vallès Occidental (2025)

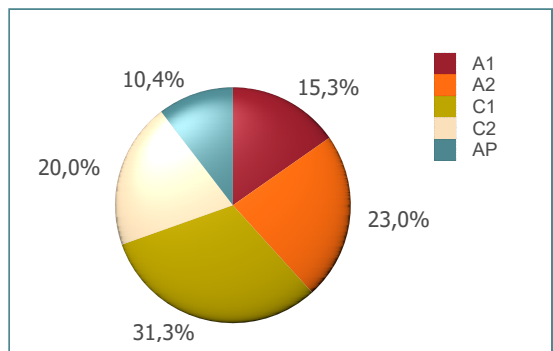
## Descripció de les plantilles



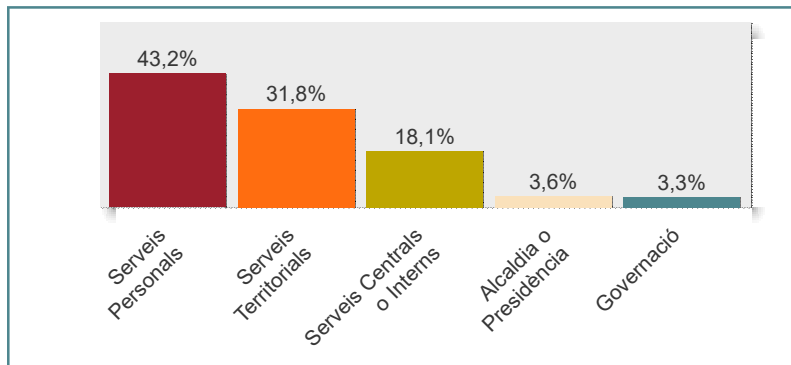
La mitjana de places de la comarca és de: 264 places. Al gràfic 1 es pot veure com es distribueixen aquestes places segons el tipus. Els indicadors inferiors mostren la proporció de la plantilla general segons la població així com el cas específic de les plantilles de policies i vigilants.



Gràfic 1. Proporció de les plantilles segons el tipus de places



Gràfic 2. Distribució de les places segons els grup de classificació



Gràfic 3. Distribució de les plantilles entre les grans àrees organitzatives

Grup	Personal funcionari	Personal laboral
A1	74%	26%
A2	70%	30%
C1	79%	21%
C2	74%	26%
AP	65%	35%

Taula 1. Proporció del tipus de personal entre els grups de classificació

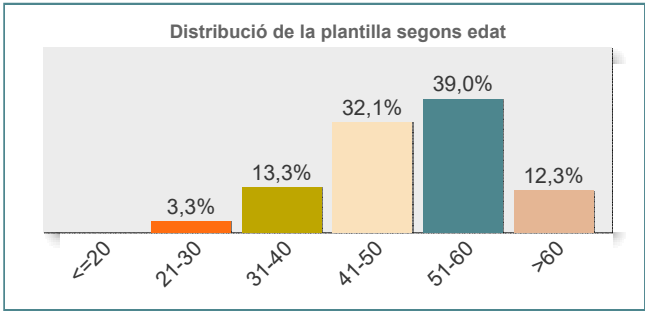
# Tractament de les dades del/de l' Vallès Occidental (2025)

## Dades d'edat i gènere

Pel que fa a l'edat de les plantilles de la comarca del/de l' Vallès Occidental l'edat mitjana és de: 49,8 anys. Si es diferencia per gènere, l'edat mitjana dels empleats és de: 49,9 anys mentre que la de les empleades és de: 49,6 anys.

L'Índex d'envelliment de les plantilles en aquest cas és de:

**386**



Gràfic 4. Distribució de la plantilla segons l'edat

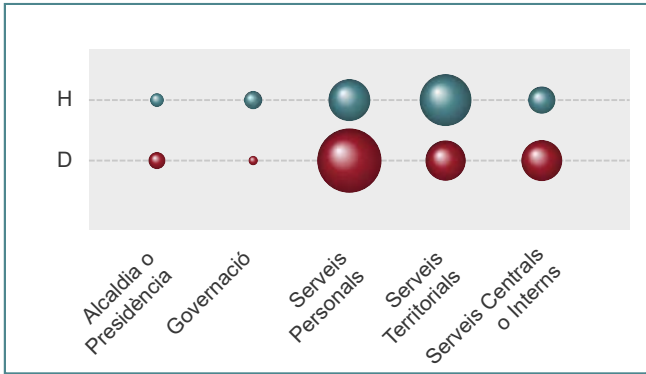
L'índex d'envelliment és un índex assimilat a l'índex d'envelliment de la població. En aquest cas, l'índex posa de manifest el pes de la plantilla de majors de 55 respecte de la plantilla de menys de 35.

S'ha d'interpretar de la següent manera:

- <100: baix, hi ha més plantilla per sota dels 35 anys,
- =100: equilibrat, majors de 55 i menors de 35 tenen el mateix pes,
- >100: alt, les persones majors de 55 són més que les de menys de 35.

Quant més s'allunyi del valor 100, més pes té la plantilla de >55 i, per tant, és un plantilla més envellida.

Del total de les plantilles hi ha un percentatge d'homes del: 41,9% i les dones suposen un 58,1%. El gràfic 5 mostra la distribució d'homes i dones entre les grans àrees de l'organització. El tamany dels cercles és proporcional al número de persones.



Gràfic 5. Distribució de gènere en les grans àrees

Grup	Homes	Dones
A1	39,9%	60,1%
A2	27,2%	72,8%
C1	46,5%	53,5%
C2	45,1%	54,9%
AP	60,5%	39,5%

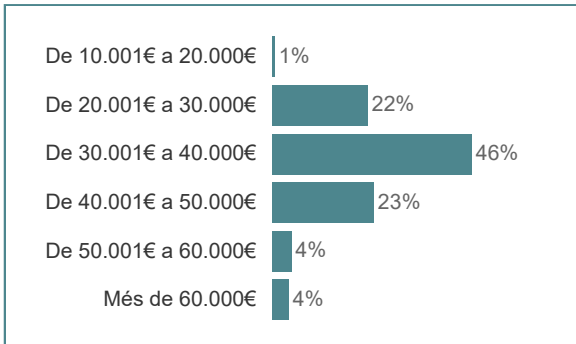
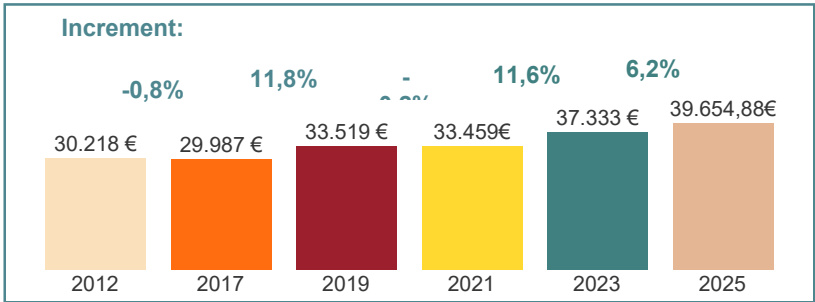
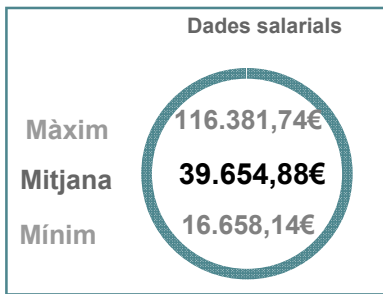
Taula 2. Distribució de gènere segons el grup de classificació

# Tractament de les dades del/de l' Vallès Occidental (2025)

## Dades retributives globals



En aquesta pàgina es poden veure alguns dels indicadors retributius dels ens, en aquest cas, de la comarca del/de l' Vallès Occidental  
En la plataforma de dades es poden consultar tots aquests indicadors i altres segons àrees, àmbits, gènere, any, etc.



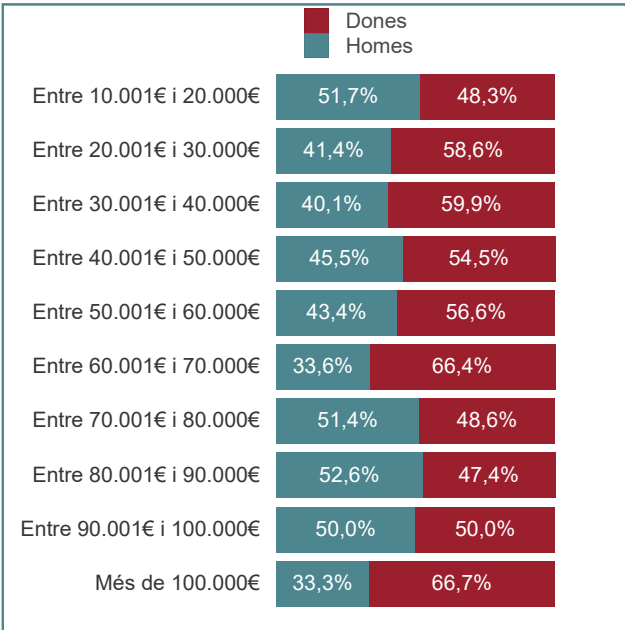
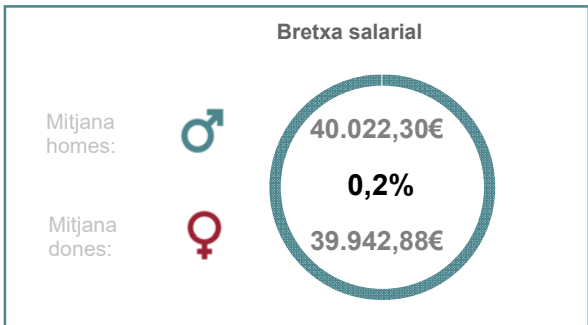
Gràfic 6. Evolució de les retribucions

En el gràfic 7 es pot veure quin és el tram salarial més freqüent i on es concentra el gruix d'empleats i empleades a nivell salarial. S'ha de tenir en compte que aquests salaris són dels llocs de treball i en cap cas incorporen conceptes vinculats a la persona.

Gràfic 7. Distribució dels empleats i empleades segons tram retributiu



Es mostren també de manera agregada algunes dades de gènere com són, per una banda, la bretxa salarial existent tenint en compte les dades del conjunt dels ens i, per altra, la distribució d'homes i dones en els trams salarials.



Gràfic 8. Distribució de gènere per trams salarials



## 2. Dades de retribucions de llocs de treball genèrics

# Tractament de les dades del/de l' Vallès Occidental

(2025)

Llocs de treball	Grup/ subgrup	Mitjana de retribució	Màxima de retribució	Mínima de retribució
Administratiu/va	C1	29.584,12 €	39.798,12 €	22.872,15 €
	C1	27.945,02 €	*	*
Agent d'OAC	C2	28.106,33 €	29.075,51 €	27.137,14 €
Agent de barri / proximitat	C1-C2	38.617,05 €	41.802,24 €	35.431,85 €
Agent de Policia Local	C1-C2	36.422,99 €	41.802,24 €	32.727,57 €
Arqueòleg/òloga	A1	47.610,76 €	*	*
Arquitecte/a	A1	48.440,70 €	64.720,03 €	37.290,51 €
Arquitecte/a tècnic/a	A2	40.379,12 €	49.804,79 €	33.072,10 €
Arxiver/a	A1	41.984,86 €	51.578,23 €	34.997,20 €
	A1	59.410,31 €	73.057,94 €	47.842,15 €
Assessor/a	A2	49.113,83 €	64.489,19 €	34.416,04 €
	C2	25.006,74 €	*	*
	C2	29.089,63 €	32.335,85 €	23.771,86 €
Auxiliar	AP	28.307,82 €	33.031,26 €	23.584,37 €
Auxiliar administratiu/va	C2	26.183,23 €	35.223,10 €	18.837,70 €
Auxiliar de gestió	C2	31.386,14 €	31.774,37 €	30.997,92 €
Auxiliar de grua	AP	23.123,95 €	23.584,37 €	22.663,53 €
Auxiliar educador/a	C1	28.238,77 €	29.114,83 €	27.362,70 €
	C2	20.546,52 €	*	*
Auxiliar tècnic/a	C2	32.879,54 €	34.111,83 €	31.468,08 €
Bibliotecari/ària	A2	40.612,72 €	*	*
	A1	53.625,82 €	57.458,51 €	49.793,12 €
Cap d'oficina	A2	51.766,66 €	54.015,48 €	49.517,84 €
	C1	49.284,05 €	*	*
	A2	38.646,07 €	41.609,06 €	35.683,08 €
Cap d'unitat administrativa	C1	36.711,26 €	51.701,16 €	31.338,65 €
	C2	31.066,04 €	33.612,31 €	29.482,52 €
Cap d'unitat tècnica	A1	54.879,92 €	62.369,13 €	43.402,89 €
	A2	47.322,61 €	60.186,85 €	32.289,02 €
Cap de colla	C2	32.736,69 €	38.279,07 €	27.194,31 €
Cap de gabinet	C2	26.480,22 €	*	*
Cap de grup / unitat	C1	33.876,53 €	37.094,96 €	31.959,43 €
	A1	54.352,81 €	60.936,36 €	47.412,14 €
Cap de secció	A2	49.317,77 €	58.754,08 €	37.077,14 €
	C1	50.054,90 €	52.340,31 €	44.914,33 €
Cap de servei	A1	61.126,94 €	77.251,27 €	38.014,59 €
	A2	54.303,63 €	69.788,01 €	40.951,65 €
Cap tècnic/a de Brigada	A2	50.897,96 €	60.186,85 €	41.609,06 €
Caporal/a	C1-C2	42.300,62 €	51.798,89 €	36.277,49 €
Caporal/a - cap de la policia local	C1-C2	49.968,97 €	*	*
Conductor/a	C1	31.956,71 €	*	*
	C2	28.610,79 €	33.324,55 €	24.689,20 €
Conserge	C2	24.340,35 €	28.026,16 €	21.929,11 €
	AP	21.303,92 €	25.744,46 €	18.998,18 €
Conserge d'escola	C2	22.815,37 €	*	*
	AP	23.488,38 €	32.920,05 €	19.643,80 €
	A1	46.010,25 €	50.441,99 €	41.578,51 €
Coordinador/a	A2	39.798,45 €	48.284,68 €	36.522,32 €
	C1	36.766,12 €	43.132,06 €	29.806,92 €
	C2	40.442,48 €	*	*
Defensor/a de la ciutadania	A1	55.214,78 €	*	*
Delegat/ada de protecció de dades	A1	48.560,85 €	*	*
Delineant	C1	33.409,70 €	39.798,12 €	30.154,07 €
Dinamitzador/a	C1	30.483,85 €	32.701,19 €	26.359,34 €
Dinamitzador/a sociocultural	C1	26.335,38 €	*	*
	A1	49.089,13 €	58.753,83 €	32.102,66 €
Director/a	A2	39.539,05 €	56.685,45 €	27.398,54 €
	C1	38.146,22 €	38.725,02 €	37.567,42 €
Director/a (direcció pública professional)	A1	84.877,15 €	106.828,94 €	73.873,57 €
Director/a o Cap d'àrea	A1	77.566,75 €	107.344,78 €	53.343,50 €

# Tractament de les dades del/de l' Vallès Occidental

(2025)

Llocs de treball	Grup/ subgrup	Mitjana de retribució	Màxima de retribució	Mínima de retribució
Director/a o Cap d'àrea	A2	60.861,58 €	71.232,92 €	44.388,72 €
Dissenyador/a gràfic/a	C1	32.391,02 €	*	*
Educador/a	C1	25.831,58 €	33.932,60 €	20.465,32 €
Educador/a social	A2	37.863,80 €	47.907,99 €	32.059,36 €
Encarregat/ada	C1	36.591,04 €	41.607,66 €	31.574,42 €
	C2	32.608,54 €	42.109,37 €	22.399,92 €
Encarregat/ada de Brigada	C1	34.839,74 €	38.951,04 €	31.574,42 €
	C2	33.995,79 €	42.109,37 €	27.437,80 €
Enginyer/a	A1	43.642,05 €	50.832,17 €	37.243,51 €
Enginyer/a tècnic/a	A2	43.024,24 €	49.798,76 €	38.424,08 €
Fisioterapeuta	A2	30.803,21 €	*	*
Geògraf/a	A1	45.229,78 €	*	*
Gerent/a	A2	81.785,04 €	*	*
Informador/a	C1	32.228,63 €	34.562,61 €	30.071,69 €
	C2	33.356,67 €	38.497,77 €	28.215,56 €
Informador/a turístic/a	C1	32.562,09 €	*	*
Inseridor/a laboral	A2	38.335,40 €	*	*
Inspector/a	A2	53.605,05 €	72.898,73 €	34.311,37 €
	C1	32.369,27 €	34.562,61 €	28.153,68 €
Inspector/a - cap de la policia local	A2	73.788,08 €	81.572,95 €	68.502,97 €
Inspector/a de permisos d'obres i via pública	C1	33.228,81 €	34.562,61 €	30.732,29 €
	C2	28.048,53 €	*	*
Inspector/a de tributs	A1	45.878,83 €	*	*
	C1	34.243,39 €	35.494,58 €	32.535,87 €
Intendent/a	A1	82.439,61 €	*	*
Intendent/a major - cap de la policia local	A1	97.998,71 €	*	*
Interventor/a	A1	77.317,89 €	99.475,37 €	59.676,93 €
Lletrat/da	A1	52.316,42 €	58.754,00 €	45.878,83 €
Locutor/a	C1	41.187,20 €	*	*
	C2	33.556,06 €	*	*
Logopeda	A2	34.900,74 €	*	*
Mediador/a social o intercultural	A2	34.416,41 €	*	*
	C2	25.508,15 €	*	*
Mestre/a	A2	32.646,26 €	38.565,91 €	25.748,29 €
	C1	28.249,87 €	*	*
Monitor/a	C2	32.966,74 €	33.337,22 €	32.781,45 €
	AP	16.658,14 €	*	*
	C2	25.963,33 €	*	*
Notificador/a	AP	31.808,78 €	*	*
	C1	32.701,04 €	*	*
Oficial/a 1a.	C2	28.649,65 €	37.226,79 €	23.687,70 €
	C2	32.620,94 €	32.706,48 €	32.535,40 €
Oficial/a 2a.	C2	25.958,03 €	29.093,92 €	22.279,25 €
	AP	35.715,86 €	36.364,19 €	35.252,78 €
Oficial/a 2a. polivalent	AP	38.308,90 €	*	*
Operari/ària	C2	25.143,35 €	28.400,91 €	23.098,15 €
	AP	21.353,56 €	25.584,90 €	17.205,65 €
Operari/ària polivalent	C1	27.566,91 €	*	*
	AP	23.584,37 €	*	*
Ordenança	AP	23.529,27 €	*	*
Pedagog/a	A1	44.108,56 €	47.610,76 €	40.606,36 €
Periodista	A1	40.612,94 €	*	*
Professor/a	A1	34.852,79 €	39.753,25 €	32.102,66 €
	A2	35.895,80 €	43.462,65 €	28.292,25 €
Psicòleg/òloga	A1	44.240,57 €	47.610,76 €	39.881,17 €
	A2	37.963,01 €	*	*
Recepcionista	C2	33.337,22 €	*	*
	AP	32.474,62 €	*	*
Redactor/a	A1	33.614,18 €	*	*
Responsable Àmbit/Programa	A1	54.244,06 €	66.208,39 €	41.288,14 €

## Tractament de les dades del/de l' Vallès Occidental

(2025)

Llocs de treball	Grup/ subgrup	Mitjana de retribució	Màxima de retribució	Mínima de retribució
Responsable Àmbit/Programa	A2	44.677,84 €	61.265,08 €	36.298,84 €
	C1	36.835,80 €	42.239,49 €	33.494,07 €
	C2	43.081,87 €	*	*
Responsable de transparència/Govern obert	A2	43.232,48 €	*	*
Secretari/ària	A1	80.637,59 €	116.381,74 €	59.676,93 €
Secretari/ària d'alcaldia	C1	34.003,18 €	38.612,19 €	29.781,37 €
	C2	31.912,99 €	37.723,59 €	28.326,35 €
Secretari/ària d'alt càrrec	C1	32.879,58 €	35.094,45 €	30.971,88 €
	C2	29.265,70 €	30.205,05 €	28.326,35 €
Secretari/ària-interventor/a	A1	45.692,82 €	*	*
	A2	58.332,12 €	*	*
Sergent/a	C1	49.732,63 €	57.458,43 €	44.544,34 €
Sotsinspector/a	C1	62.450,09 €	64.708,84 €	60.191,34 €
Sotsinspector/a - cap de la policia local	C1	57.085,13 €	65.120,06 €	52.207,57 €
	C1	28.909,49 €	*	*
Supervisor/a	C2	27.054,58 €	27.055,80 €	27.053,36 €
	AP	21.621,43 €	*	*
Tècnic/a auxiliar	C1	32.118,55 €	42.298,61 €	25.764,51 €
Tècnic/a auxiliar analista programador/a	C1	30.071,69 €	*	*
Tècnic/a auxiliar topografia	C1	28.909,49 €	*	*
Tècnic/a d'administració general	A1	44.516,36 €	47.561,95 €	40.606,36 €
Tècnic/a de gestió	A2	38.068,63 €	58.023,31 €	33.061,79 €
Tècnic/a mitjà/na	A2	39.130,26 €	49.019,40 €	27.375,72 €
Tècnic/a superior	A1	45.517,43 €	53.945,86 €	40.601,46 €
Tècnic/a superior de suport jurídic	A1	46.421,99 €	54.433,45 €	40.606,36 €
Telefonista / recepcionista	C2	23.705,00 €	25.997,63 €	22.427,35 €
	AP	24.658,90 €	*	*
Topògraf/a	A2	41.574,46 €	*	*
Treballador/a familiar	C2	25.508,15 €	*	*
	AP	24.773,01 €	*	*
Treballador/a social	A2	38.165,65 €	47.074,54 €	32.059,36 €
Tresorer/a	A1	65.819,74 €	97.998,71 €	38.559,18 €
	A2	58.954,20 €	*	*
Viceinterventor/a	A1	81.962,77 €	*	*
	C2	23.765,06 €	*	*
Vigilant	AP	23.133,78 €	23.141,81 €	23.125,74 €
	C2	32.706,48 €	*	*

\* Lloc amb una única referència retributiva.

Les dades que es mostren a la taula són retribucions totals sense complements (SC), és a dir: sou base + complement de destinació + complement específic, en el cas del personal funcionari i sou base, complement de lloc i plus conveni, en el cas del personal laboral. En ambdós casos s'ha sumat el complement de productivitat només quan es tractava d'un complement vinculat al lloc i no al rendiment de la persona.

Les retribucions estan traspassades a la jornada estàndard per facilitar la comparació, excepte en els llocs de treball propis de Brigada, Policia i Serveis d'extinció d'incendis, ja que, per la naturalesa del lloc, la seva jornada ordinària sol ser superior.



### **3. Dades de retribucions de llocs de treball específics**

# Tractament de les dades del/de l' Vallès Occidental

(2025)

Llocs de treball	Àmbit	Grup/ subgrup	Mitjana de retribució	Màxima de retribució	Mínima de retribució
		C1	26.544,75 €	*	*
	Alcaldia/Presidència	C1	30.964,15 €	39.798,12 €	27.709,11 €
	Arxiu	C1	33.324,21 €	*	*
	Biblioteca	C1	33.324,21 €	*	*
	Brigada	C1	30.205,29 €	32.701,47 €	27.709,11 €
	Casal o Centre cívic	C1	28.153,68 €	*	*
	Centre d'acollida/atenció d'animals	C1	33.324,21 €	*	*
	Comerç	C1	26.544,75 €	*	*
	Compres i contractació	C1	32.701,47 €	*	*
	Comptabilitat	C1	30.272,43 €	39.798,12 €	26.335,38 €
	Comunicació / Premsa	C1	36.066,81 €	39.798,12 €	32.335,49 €
	Consum	C1	34.391,53 €	*	*
	Cooperació i Solidaritat	C1	32.335,49 €	*	*
	Cultura	C1	28.195,75 €	28.682,39 €	27.709,11 €
	Educació / Ensenyament	C1	32.579,07 €	39.798,12 €	28.153,68 €
	Escola d'adults	C1	33.324,21 €	*	*
	Escola de música	C1	33.324,21 €	*	*
	Esports	C1	26.964,27 €	27.383,79 €	26.544,75 €
	Formació	C1	30.794,93 €	33.324,21 €	28.265,66 €
	Governació	C1	30.971,90 €	*	*
	Igualtat	C1	30.214,80 €	33.324,21 €	28.153,68 €
	Immigració	C1	27.709,11 €	*	*
	Infància	C1	28.153,68 €	*	*
Administratiu/va	Medi Ambient	C1	36.561,17 €	39.798,12 €	33.324,21 €
	Mobilitat	C1	28.153,68 €	*	*
	Neteja viària	C1	28.153,68 €	*	*
	Obres	C1	28.153,68 €	*	*
	Ocupació	C1	27.059,05 €	*	*
	Oficina d'Atenció Ciutadana	C1	30.142,05 €	32.701,47 €	28.483,29 €
	Oficina local d'habitatge	C1	33.171,34 €	39.797,92 €	26.544,75 €
	Participació ciutadana	C1	29.832,91 €	31.956,71 €	27.709,11 €
	Patrimoni	C1	28.153,68 €	*	*
	Policia local	C1	33.129,22 €	39.798,12 €	27.059,05 €
	Prevenió de Riscos laborals	C1	27.815,44 €	*	*
	Promoció-dinamització econòmica	C1	31.886,97 €	39.798,12 €	27.709,11 €
	Recursos humans	C1	30.440,45 €	39.798,12 €	24.775,10 €
	Rendes	C1	27.709,11 €	*	*
	Salut pública i consum	C1	27.709,11 €	*	*
	Serveis Centrals o Interns	C1	28.945,29 €	33.324,21 €	22.872,15 €
	Serveis econòmics	C1	31.283,17 €	39.798,12 €	26.544,75 €
	Serveis jurídics	C1	31.036,05 €	39.798,12 €	27.709,11 €
	Serveis Personals	C1	33.522,37 €	39.798,12 €	28.265,66 €
	Serveis socials	C1	30.634,17 €	39.798,12 €	27.059,05 €
	Serveis Territorials / Urbanisme	C1	31.944,58 €	39.798,12 €	27.709,11 €
	Transparència i Govern obert	C1	31.240,28 €	39.798,12 €	25.769,04 €
	Tributs / Recaptació	C1	39.798,12 €	*	*
	Via pública	C1	29.340,88 €	33.324,21 €	26.544,75 €
Agent d'OAC	Oficina d'Atenció Ciutadana	C1	27.945,02 €	*	*
		C2	28.106,33 €	29.075,51 €	27.137,14 €
Agent de barri / proximitat		C1-C2	38.617,05 €	41.802,24 €	35.431,85 €
Agent de Policia Local		C1-C2	36.422,99 €	41.802,24 €	32.727,57 €
Arqueòleg/òloga		A1	47.610,76 €	*	*
	Obres	A1	50.560,79 €	60.302,36 €	45.229,78 €
Arquitecte/a	Oficina local d'habitatge	A1	52.689,49 €	*	*
	Patrimoni	A1	42.918,07 €	45.229,78 €	40.606,36 €
	Serveis Territorials / Urbanisme	A1	47.422,62 €	64.720,03 €	37.290,51 €
	Manteniment d'instal·lacions	A2	41.176,70 €	*	*
Arquitecte/a tècnic/a	Mobilitat	A2	47.630,18 €	*	*
	Obres	A2	40.733,64 €	45.229,55 €	35.307,69 €
	Patrimoni	A2	45.229,55 €	*	*

## Tractament de les dades del/de l' Vallès Occidental

(2025)

Llocs de treball	Àmbit	Grup/ subgrup	Mitjana de retribució	Màxima de retribució	Mínima de retribució
Arquitecte/a tècnic/a	Promoció-dinamització econòmica	A2	41.287,91 €	*	*
	Serveis Centrals o Interns	A2	38.424,08 €	*	*
	Serveis Personals	A2	45.229,55 €	*	*
	Serveis Territorials / Urbanisme	A2	40.209,20 €	49.804,79 €	33.072,10 €
	Via pública	A2	38.424,08 €	*	*
Arxiver/a	Arxiu	A1	41.984,86 €	51.578,23 €	34.997,20 €
Assessor/a	Alcaldia/Presidència	A1	54.914,57 €	61.986,98 €	47.842,15 €
		A2	49.113,83 €	64.489,19 €	34.416,04 €
	Protocol	C2	25.006,74 €	*	*
	Relacions institucionals	A1	58.949,70 €	*	*
	Serveis Personals	A1	73.057,94 €	*	*
Auxiliar	Alcaldia/Presidència	AP	33.031,26 €	*	*
	Biblioteca	C2	29.962,29 €	31.468,08 €	28.456,49 €
	Compres i contractació	C2	31.407,61 €	32.335,85 €	30.479,36 €
		AP	23.584,37 €	*	*
	Educació / Ensenyament	C2	32.335,85 €	*	*
	Formació	C2	23.771,86 €	*	*
	Manteniment d'instal·lacions	C2	32.335,85 €	*	*
	Patrimoni	C2	30.479,36 €	*	*
	Polícia local	C2	28.026,16 €	*	*
		C2	27.701,97 €	*	*
Auxiliar administratiu/va	Alcaldia/Presidència	C2	28.871,64 €	35.223,10 €	25.508,15 €
	Arxiu	C2	33.345,59 €	35.223,10 €	31.468,08 €
	Biblioteca	C2	28.488,12 €	31.468,08 €	25.508,15 €
	Casal o Centre cívic	C2	25.508,15 €	*	*
	Centre d'acollida/atenció d'animals	C2	25.508,15 €	*	*
	Comerç	C2	31.468,08 €	*	*
	Compres i contractació	C2	28.789,39 €	31.468,08 €	25.508,15 €
	Comptabilitat	C2	28.404,32 €	35.223,10 €	25.527,66 €
	Consum	C2	23.895,59 €	25.508,15 €	22.283,02 €
	Cultura	C2	28.489,29 €	35.223,10 €	25.508,15 €
	Educació / Ensenyament	C2	26.040,25 €	27.053,36 €	25.508,15 €
	Escola de música	C2	28.513,67 €	31.468,08 €	25.559,25 €
	Esports	C2	26.316,67 €	30.479,36 €	24.104,85 €
	Formació	C2	30.973,72 €	31.468,08 €	30.479,36 €
	Governació	C2	26.614,82 €	27.701,97 €	25.527,66 €
	Igualtat	C2	28.009,86 €	31.468,08 €	25.508,15 €
	Infància	C2	27.053,36 €	*	*
	Informàtica-TIC	C2	25.517,91 €	25.527,66 €	25.508,15 €
	Instal·lacions esportives	C2	35.223,10 €	*	*
	Jardineria	C2	27.053,36 €	*	*
	Manteniment d'instal·lacions	C2	28.488,12 €	31.468,08 €	25.508,15 €
	Medi Ambient	C2	27.511,83 €	31.468,08 €	25.508,15 €
	Mobilitat	C2	30.479,36 €	*	*
	Museu municipal	C2	28.488,12 €	31.468,08 €	25.508,15 €
	Neteja d'instal·lacions	C2	25.508,15 €	*	*
	Neteja viària	C2	25.508,15 €	*	*
	Obres	C2	26.966,23 €	31.468,08 €	25.329,42 €
	Ocupació	C2	27.701,97 €	*	*
	Oficina d'Atenció Ciutadana	C2	25.260,76 €	27.775,30 €	18.837,70 €
	Oficina local d'habitatge	C2	28.488,12 €	31.468,08 €	25.508,15 €
	Patrimoni	C2	33.345,59 €	35.223,10 €	31.468,08 €
	Polícia local	C2	28.508,86 €	35.223,10 €	25.508,15 €
	Prevenió de Riscos laborals	C2	28.488,12 €	31.468,08 €	25.508,15 €
	Promoció-dinamització econòmica	C2	28.979,08 €	35.223,10 €	25.527,66 €
	Recursos humans	C2	28.389,19 €	35.223,10 €	25.508,15 €
	Salut pública i consum	C2	28.663,50 €	35.223,10 €	25.508,15 €
	Serveis Centrals o Interns	C2	26.356,81 €	30.479,36 €	23.591,13 €
	Serveis econòmics	C2	27.494,89 €	31.468,08 €	25.508,15 €

# Tractament de les dades del/de l' Vallès Occidental

(2025)

Llocs de treball	Àmbit	Grup/ subgrup	Mitjana de retribució	Màxima de retribució	Mínima de retribució
Auxiliar administratiu/va	Serveis jurídics	C2	28.439,70 €	35.223,10 €	25.508,15 €
	Serveis Personals	C2	29.975,33 €	35.223,10 €	25.508,15 €
	Serveis socials	C2	27.673,07 €	35.223,10 €	25.508,15 €
	Serveis Territorials / Urbanisme	C2	27.841,71 €	35.223,10 €	24.758,51 €
	Tributs / Recaptació	C2	26.280,76 €	27.053,36 €	25.508,15 €
	Turisme	C2	30.479,36 €	*	*
	Via pública	C2	29.672,85 €	35.223,10 €	25.508,15 €
Auxiliar de gestió	Oficina d'Atenció Ciutadana	C2	31.386,14 €	31.774,37 €	30.997,92 €
	Polícia local	C2	31.774,37 €	*	*
Auxiliar de grua		AP	23.123,95 €	23.584,37 €	22.663,53 €
Auxiliar educador/a	Escola bressol	C1	28.238,77 €	29.114,83 €	27.362,70 €
		C2	20.546,52 €	*	*
Auxiliar tècnic/a	Alcaldia/Presidència	C2	32.706,48 €	*	*
	Compres i contractació	C2	32.535,40 €	*	*
	Comunicació / Premsa	C2	32.535,40 €	*	*
	Cultura	C2	31.468,08 €	*	*
	Educació / Ensenyament	C2	32.706,48 €	*	*
	Formació	C2	32.535,40 €	*	*
	Igualtat	C2	32.535,40 €	*	*
	Informàtica-TIC	C2	33.323,62 €	34.111,83 €	32.535,40 €
	Medi Ambient	C2	32.535,40 €	*	*
	Obres	C2	32.535,40 €	*	*
	Oficina d'Atenció Ciutadana	C2	31.468,08 €	*	*
	Oficina local d'habitatge	C2	32.535,40 €	*	*
	Polícia local	C2	33.055,67 €	33.575,93 €	32.535,40 €
	Protecció civil	C2	32.706,48 €	*	*
	Protocol	C2	32.535,40 €	*	*
	Recursos humans	C2	32.535,40 €	*	*
	Salut pública i consum	C2	31.468,08 €	*	*
	Serveis Centrals o Interns	C2	31.468,08 €	*	*
	Serveis econòmics	C2	32.001,74 €	32.535,40 €	31.468,08 €
	Serveis Personals	C2	31.468,08 €	*	*
	Serveis socials	C2	32.620,94 €	32.706,48 €	32.535,40 €
	Serveis Territorials / Urbanisme	C2	32.706,48 €	*	*
	Tributs / Recaptació	C2	32.620,94 €	32.706,48 €	32.535,40 €
Via pública	C2	32.535,40 €	*	*	
Bibliotecari/ària	Biblioteca	A2	40.612,72 €	*	*
Cap d'oficina	Formació	A2	49.517,84 €	*	*
	Oficina d'Atenció Ciutadana	C1	49.284,05 €	*	*
	Oficina local d'habitatge	A1	49.793,12 €	*	*
	Serveis Centrals o Interns	A1	57.458,51 €	*	*
	Serveis socials	A2	54.015,48 €	*	*
Cap d'unitat administrativa	Alcaldia/Presidència	C2	30.103,30 €	*	*
	Compres i contractació	C2	31.857,81 €	33.612,31 €	30.103,30 €
	Comptabilitat	A2	41.609,06 €	*	*
		C1	36.675,27 €	*	*
	Cultura	C1	31.649,04 €	31.959,43 €	31.338,65 €
	Infància	C1	32.575,19 €	*	*
	Manteniment d'instal·lacions	C2	29.482,52 €	*	*
	Participació ciutadana	C1	36.017,86 €	*	*
	Patrimoni	C1	31.959,43 €	*	*
	Recursos humans	C1	36.017,86 €	*	*
		C2	30.103,30 €	*	*
	Serveis Centrals o Interns	C1	33.988,65 €	36.017,86 €	31.959,43 €
	Serveis econòmics	C2	30.103,30 €	*	*
	Serveis Personals	C1	41.830,30 €	51.701,16 €	31.959,43 €
	Serveis socials	C1	34.296,53 €	36.017,86 €	32.575,19 €
		C2	29.792,91 €	30.103,30 €	29.482,52 €
	Serveis Territorials / Urbanisme	C1	41.519,91 €	51.701,16 €	31.338,65 €
C2		30.103,30 €	*	*	

# Tractament de les dades del/de l' Vallès Occidental

(2025)

Llocs de treball	Àmbit	Grup/ subgrup	Mitjana de retribució	Màxima de retribució	Mínima de retribució
Cap d'unitat administrativa	Tributs / Recaptació	A2	35.683,08 €	*	*
		C2	30.103,30 €	*	*
Cap d'unitat tècnica	Alcaldia/Presidència	A2	54.268,34 €	*	*
	Comerç	A2	44.487,24 €	56.685,45 €	32.289,02 €
	Comptabilitat	A1	43.402,89 €	*	*
	Comunicació / Premsa	A1	43.402,89 €	*	*
	Cultura	A1	43.402,89 €	*	*
		A2	41.220,61 €	*	*
	Educació / Ensenyament	A1	51.135,31 €	58.867,73 €	43.402,89 €
		A2	41.220,61 €	*	*
	Esports	A1	43.402,89 €	*	*
		A2	45.901,86 €	60.186,14 €	36.298,84 €
	Formació	A2	56.685,45 €	*	*
	Igualtat	A1	43.402,89 €	*	*
	Immigració	A2	35.618,65 €	*	*
	Infància	A2	41.220,61 €	*	*
	Informàtica-TIC	A2	49.522,59 €	57.824,56 €	41.220,61 €
	Jardineria	A2	41.609,06 €	*	*
	Manteniment d'instal·lacions	A2	41.609,06 €	*	*
	Medi Ambient	A2	49.303,74 €	57.963,46 €	40.644,03 €
	Mercat municipal	A2	41.220,61 €	*	*
	Mobilitat	A1	43.402,89 €	*	*
		A2	41.220,61 €	*	*
	Ocupació	A2	56.685,45 €	*	*
	Oficina local d'habitatge	A2	56.685,45 €	*	*
	Polícia local	A2	41.220,61 €	*	*
	Promoció-dinamització econòmica	A2	40.809,77 €	41.220,61 €	40.398,92 €
	Ràdio local	A1	62.369,13 €	*	*
	Recursos humans	A1	43.402,89 €	*	*
		A2	50.703,73 €	60.186,85 €	41.220,61 €
	Salut pública i consum	A1	43.402,89 €	*	*
		A2	35.618,65 €	*	*
	Serveis Centrals o Interns	A1	43.402,89 €	*	*
		A2	41.220,61 €	*	*
	Serveis jurídics	A1	43.402,89 €	*	*
Serveis Personals	A1	58.867,73 €	*	*	
	A2	41.220,61 €	*	*	
Serveis socials	A2	45.675,37 €	60.186,85 €	35.618,65 €	
Serveis Territorials / Urbanisme	A1	43.402,89 €	*	*	
	A2	41.220,61 €	*	*	
Tributs / Recaptació	A1	43.402,89 €	*	*	
Via pública	A1	43.402,89 €	*	*	
	A2	56.685,45 €	*	*	
Cap de colla	Deixalleria	C2	27.194,31 €	*	*
	Obres	C2	38.279,07 €	*	*
Cap de gabinet	Comunicació / Premsa	C2	26.480,22 €	*	*
Cap de grup / unitat	Alcaldia/Presidència	C1	32.575,19 €	*	*
	Biblioteca	C1	32.267,31 €	32.575,19 €	31.959,43 €
	Casal o Centre cívic	C1	31.959,43 €	*	*
	Comunicació / Premsa	C1	32.575,19 €	*	*
	Cultura	C1	32.575,19 €	*	*
	Informàtica-TIC	C1	32.575,19 €	*	*
	Polícia local	C1	37.094,96 €	*	*
	Promoció-dinamització econòmica	C1	32.575,19 €	*	*
	Serveis Centrals o Interns	C1	32.575,19 €	*	*
Serveis Personals	C1	32.575,19 €	*	*	
Cap de secció	Alcaldia/Presidència	C1	44.914,33 €	*	*
	Arxiu	A1	47.610,57 €	*	*
	Biblioteca	A2	49.898,62 €	*	*
	Casal o Centre cívic	C1	47.099,19 €	49.284,05 €	44.914,33 €

# Tractament de les dades del/de l' Vallès Occidental

(2025)

Llocs de treball	Àmbit	Grup/ subgrup	Mitjana de retribució	Màxima de retribució	Mínima de retribució	
Cap de secció	Compres i contractació	A1	58.753,83 €	*	*	
		A2	54.256,47 €	*	*	
	Comptabilitat	A1	52.080,90 €	*	*	
	Comunicació / Premsa	A2	49.898,62 €	*	*	
		C1	44.914,33 €	*	*	
	Consum	A1	52.080,90 €	*	*	
	Cooperació i Solidaritat	C1	44.914,33 €	*	*	
	Cultura	A1	52.080,90 €	*	*	
		C1	44.914,33 €	*	*	
	Educació / Ensenyament	A1	52.080,90 €	*	*	
		A2	48.754,73 €	49.898,62 €	47.610,84 €	
	Esports	A2	49.898,62 €	*	*	
	Igualtat	C1	44.914,33 €	*	*	
	Infància	A2	49.898,62 €	*	*	
	Informàtica-TIC	A2	49.898,62 €	*	*	
	Jardineria	A1	56.508,63 €	60.936,36 €	52.080,90 €	
		A2	41.574,77 €	*	*	
	Joventut	A2	49.898,62 €	*	*	
	Manteniment d'instal·lacions	A2	49.898,62 €	*	*	
	Medi Ambient	A1	52.596,62 €	54.015,20 €	49.793,12 €	
		A2	50.848,94 €	51.799,25 €	49.898,62 €	
	Mobilitat	A2	49.898,62 €	*	*	
	Museu municipal	A2	37.077,14 €	*	*	
	Neteja d'instal·lacions	A2	49.898,62 €	*	*	
	Neteja viària	A2	49.898,62 €	*	*	
	Obres	A1	56.508,63 €	60.936,36 €	52.080,90 €	
		A2	58.754,08 €	*	*	
	Oficina d'Atenció Ciutadana	A1	59.641,04 €	*	*	
		A2	45.736,70 €	49.898,62 €	41.574,77 €	
			C1	44.914,33 €	*	*
	Oficina local d'habitatge	A2	47.610,84 €	*	*	
	Organització	C1	52.034,66 €	*	*	
	Promoció-dinamització econòmica	A1	52.080,90 €	*	*	
	Recursos humans	A2	54.015,48 €	*	*	
		C1	44.914,33 €	*	*	
	Salut pública i consum	A1	52.080,90 €	*	*	
		A1	52.080,90 €	*	*	
	Serveis Centrals o Interns	A2	47.579,77 €	49.898,62 €	45.229,86 €	
		C1	44.914,33 €	*	*	
	Serveis econòmics	A1	54.769,71 €	57.458,51 €	52.080,90 €	
		A2	51.429,89 €	52.961,15 €	49.898,62 €	
	Serveis jurídics	A1	52.080,90 €	*	*	
			A1	52.080,90 €	*	*
	Serveis Personals	A2	49.898,62 €	*	*	
		C1	51.701,16 €	*	*	
	Serveis socials	A1	52.080,90 €	*	*	
		A2	54.222,73 €	58.754,08 €	49.898,62 €	
Serveis Territorials / Urbanisme	A1	54.139,33 €	56.197,76 €	52.080,90 €		
	A2	47.579,77 €	49.898,62 €	45.229,86 €		
		C1	44.914,33 €	*	*	
		A1	49.746,52 €	52.080,90 €	47.412,14 €	
Tributs / Recaptació	A2	47.579,77 €	49.898,62 €	45.229,86 €		
	C1	48.627,32 €	52.340,31 €	44.914,33 €		
Turisme	A2	45.229,86 €	*	*		
Via pública	A2	49.898,62 €	*	*		
Cap de servei		A2	48.632,10 €	*	*	
	Alcaldia/Presidència	A1	55.505,31 €	64.709,00 €	38.014,59 €	
		A2	63.577,90 €	64.759,34 €	61.265,08 €	
	Arxiu	A1	64.709,00 €	*	*	
Centre d'acollida/atenció d'animals	A2	60.211,64 €	*	*		

# Tractament de les dades del/de l' Vallès Occidental

(2025)

Llocs de treball	Àmbit	Grup/ subgrup	Mitjana de retribució	Màxima de retribució	Mínima de retribució
	Comerç	A1	60.936,36 €	*	*
	Compres i contractació	A1	65.923,95 €	75.303,14 €	56.544,76 €
		A2	49.126,10 €	56.677,42 €	41.574,77 €
	Comunicació / Premsa	A1	56.544,76 €	*	*
		A2	58.293,21 €	64.787,16 €	51.799,25 €
	Consum	A1	54.015,20 €	*	*
	Cultura	A1	60.543,81 €	*	*
		A2	56.695,72 €	64.759,34 €	48.632,10 €
	Educació / Ensenyament	A2	53.410,17 €	64.759,34 €	41.609,06 €
	Escola bressol	A2	64.709,28 €	*	*
	Escola d'adults	A1	66.208,39 €	*	*
	Esports	A1	60.543,81 €	*	*
		A2	45.229,86 €	*	*
	Formació	A1	57.919,40 €	59.641,04 €	56.197,76 €
		A2	56.005,45 €	60.211,64 €	51.799,25 €
	Igualtat	A1	63.870,62 €	66.208,39 €	59.641,04 €
		A2	56.482,33 €	58.754,08 €	54.015,48 €
	Infància	A2	56.677,42 €	*	*
	Informàtica-TIC	A1	58.224,56 €	64.709,00 €	47.041,47 €
		A2	58.444,53 €	60.211,64 €	56.677,42 €
	Manteniment d'instal·lacions	A2	55.346,45 €	56.677,42 €	54.015,48 €
	Medi Ambient	A1	60.353,68 €	65.762,44 €	56.544,76 €
		A2	58.444,53 €	60.211,64 €	56.677,42 €
	Mobilitat	A1	58.753,83 €	*	*
		A2	59.629,42 €	67.954,37 €	54.256,47 €
	Obres	A1	65.196,92 €	69.284,52 €	60.543,81 €
		A2	51.767,19 €	51.799,25 €	51.735,13 €
	Ocupació	A2	51.870,88 €	*	*
	Oficina d'Atenció Ciutadana	A1	60.543,81 €	*	*
		A2	50.910,35 €	60.211,64 €	41.609,06 €
	Oficina local d'habitatge	A1	60.543,81 €	*	*
		A2	64.709,28 €	*	*
	Patrimoni	A1	60.543,81 €	*	*
		A2	43.419,31 €	45.229,55 €	41.609,06 €
	Policia local	A2	47.610,84 €	*	*
	Prevenió de Riscos laborals	A2	61.265,08 €	*	*
	Promoció-dinamització econòmica	A1	65.762,44 €	*	*
		A2	54.555,49 €	64.759,34 €	41.609,06 €
	Protecció civil	A1	68.390,96 €	*	*
	Protocol	A2	61.265,08 €	*	*
	Recursos humans	A1	61.459,38 €	66.208,39 €	56.544,76 €
		A2	61.985,54 €	69.788,01 €	56.677,42 €
	Rendes	A2	40.951,65 €	*	*
	Salut pública i consum	A1	58.753,83 €	*	*
		A2	56.677,42 €	*	*
	Serveis Centrals o Interns	A1	54.922,26 €	66.208,39 €	38.014,59 €
		A2	62.460,46 €	64.709,28 €	60.211,64 €
	Serveis econòmics	A1	67.066,63 €	77.251,27 €	60.543,81 €
		A2	60.316,68 €	66.481,92 €	54.256,47 €
	Serveis jurídics	A1	61.343,40 €	66.941,62 €	56.544,76 €
		A2	51.870,88 €	*	*
	Serveis Personals	A1	65.762,44 €	*	*
		A2	57.696,21 €	64.759,34 €	51.799,25 €
	Serveis socials	A1	66.891,56 €	*	*
		A2	56.674,61 €	66.208,68 €	47.517,96 €
	Serveis Territorials / Urbanisme	A1	60.881,10 €	66.208,39 €	51.518,18 €
		A2	53.325,34 €	64.759,34 €	43.232,48 €
	Transparència i Govern obert	A1	60.543,81 €	*	*
		A2	61.756,71 €	64.759,34 €	58.754,08 €
	Tributs / Recaptació	A1	61.098,99 €	66.208,39 €	56.544,76 €

Cap de servei

## Tractament de les dades del/de l' Vallès Occidental

(2025)

Llocs de treball	Àmbit	Grup/ subgrup	Mitjana de retribució	Màxima de retribució	Mínima de retribució
Cap de servei	Tributs / Recaptació	A2	54.015,48 €	*	*
	Turisme	A2	57.458,76 €	*	*
	Via pública	A2	56.677,42 €	*	*
Cap tècnic/a de Brigada	Brigada	A2	50.897,96 €	60.186,85 €	41.609,06 €
Caporal/a		C1-C2	42.300,62 €	51.798,89 €	36.277,49 €
Caporal/a - cap de la policia local		C1-C2	49.968,97 €	*	*
Conductor/a	Brigada	C2	29.266,39 €	31.417,27 €	27.055,80 €
	Jardineria	C2	25.270,52 €	25.851,83 €	24.689,20 €
	Obres	C1	31.956,71 €	*	*
		C2	33.324,55 €	*	*
	Policia local	C2	25.851,83 €	*	*
	Serveis Territorials / Urbanisme	C2	24.689,20 €	*	*
	Conserge	Alcaldia/Presidència	AP	23.584,37 €	*
Arxiu		C2	28.026,16 €	*	*
		AP	23.584,37 €	*	*
Biblioteca		C2	25.554,36 €	*	*
		AP	23.584,37 €	*	*
Casal o Centre cívic		C2	25.420,77 €	28.026,16 €	22.815,37 €
		AP	23.520,76 €	25.744,46 €	21.224,93 €
Compres i contractació		AP	24.456,20 €	25.328,03 €	23.584,37 €
Cultura		C2	25.701,46 €	28.026,16 €	23.376,75 €
		AP	22.122,58 €	23.584,37 €	20.915,99 €
Educació / Ensenyament		C2	28.026,16 €	*	*
		AP	20.886,23 €	23.584,37 €	19.429,47 €
Escola bressol		AP	19.643,80 €	*	*
Escola de música		AP	23.584,37 €	*	*
Esports		C2	28.026,16 €	*	*
		AP	21.091,20 €	23.584,37 €	19.643,87 €
Formació		AP	23.584,37 €	*	*
Infància		AP	23.584,37 €	*	*
Instal·lacions esportives		AP	20.313,19 €	23.161,76 €	18.998,18 €
Joventut		C2	28.026,16 €	*	*
Mercat municipal		AP	23.584,37 €	*	*
Museu municipal		C2	28.026,16 €	*	*
		AP	23.584,37 €	*	*
Ocupació		C2	21.929,11 €	*	*
		AP	25.744,46 €	*	*
Oficina d'Atenció Ciutadana		AP	25.328,03 €	*	*
Promoció-dinamització econòmica		C2	28.026,16 €	*	*
		AP	23.584,37 €	*	*
Serveis Personals		C2	26.790,26 €	28.026,16 €	25.554,36 €
Serveis socials		C2	28.026,16 €	*	*
		AP	23.584,37 €	*	*
Serveis Territorials / Urbanisme		AP	23.584,37 €	*	*
Tributs / Recaptació		AP	25.328,03 €	*	*
Conserge d'escola	Educació / Ensenyament	C2	22.815,37 €	*	*
		AP	23.488,38 €	32.920,05 €	19.643,80 €
Coordinador/a	Escola bressol	C1	29.806,92 €	*	*
		A2	48.284,68 €	*	*
	Esports	A1	50.441,99 €	*	*
		A2	36.522,32 €	*	*
		C1	43.132,06 €	*	*
	Joventut	C2	40.442,48 €	*	*
		C1	36.017,86 €	*	*
	Oficina d'Atenció Ciutadana	A1	41.578,51 €	*	*
	Participació ciutadana	C1	37.228,00 €	*	*
	Promoció-dinamització econòmica	A2	39.903,69 €	*	*
	Serveis Personals	C1	37.775,77 €	*	*
	Serveis socials	A2	37.348,73 €	*	*
Serveis Territorials / Urbanisme	C1	36.636,10 €	*	*	

# Tractament de les dades del/de l' Vallès Occidental

(2025)

Llocs de treball	Àmbit	Grup/ subgrup	Mitjana de retribució	Màxima de retribució	Mínima de retribució	
Coordinador/a	Via pública	A2	36.932,83 €	*	*	
Defensor/a de la ciutadania	Alcaldia/Presidència	A1	55.214,78 €	*	*	
Delegat/ada de protecció de dades	Informàtica-TIC	A1	48.560,85 €	*	*	
Delineant	Igualtat	C1	32.391,02 €	*	*	
	Manteniment d'instal·lacions	C1	30.154,07 €	*	*	
	Mobilitat	C1	30.154,07 €	*	*	
	Obres	C1	31.272,55 €	32.391,02 €	30.154,07 €	
	Serveis Territorials / Urbanisme	C1	33.409,70 €	39.798,12 €	30.154,07 €	
Dinamitzador/a	Casal o Centre cívic	C1	29.530,27 €	32.701,19 €	26.359,34 €	
	Transparència i Govern obert	C1	32.391,02 €	*	*	
Dinamitzador/a sociocultural	Casal o Centre cívic	C1	26.335,38 €	*	*	
Director/a	Biblioteca	A1	55.276,40 €	58.753,83 €	51.798,97 €	
		A2	38.592,99 €	45.229,86 €	31.956,12 €	
	Cultura	A1	57.291,54 €	*	*	
	Escola bressol	A2	32.786,92 €	41.291,07 €	27.398,54 €	
		C1	38.146,22 €	38.725,02 €	37.567,42 €	
	Escola de música	A1	35.927,96 €	39.753,25 €	32.102,66 €	
		A2	50.613,33 €	56.685,45 €	44.541,20 €	
	Formació	A1	39.753,25 €	*	*	
	Museu municipal	A1	54.769,71 €	57.458,51 €	52.080,90 €	
	Ràdio local	A1	43.473,35 €	*	*	
Director/a (direcció pública professional)	Serveis Personals	A1	90.378,94 €	106.828,94 €	73.928,93 €	
	Serveis Territorials / Urbanisme	A1	73.873,57 €	*	*	
Director/a o Cap d'àrea	Alcaldia/Presidència	A1	80.430,87 €	107.344,78 €	55.478,00 €	
		A2	66.547,77 €	*	*	
	Cultura	A1	77.251,32 €	*	*	
	Educació / Ensenyament	A1	82.439,54 €	*	*	
	Esports	A1	77.251,32 €	*	*	
	Formació	A1	75.303,14 €	*	*	
	Igualtat	A1	77.251,32 €	*	*	
	Informàtica-TIC	A1	82.439,54 €	*	*	
	Medi Ambient	A1	87.625,02 €	97.998,71 €	77.251,32 €	
	Obres	A1	82.439,54 €	*	*	
	Patrimoni	A1	86.686,04 €	*	*	
	Policia local	A1	86.685,89 €	*	*	
	Promoció-dinamització econòmica	A1	97.998,71 €	*	*	
	Recursos humans	A1	67.891,52 €	82.439,54 €	53.343,50 €	
	Salut pública i consum	A1	77.251,32 €	*	*	
	Serveis Centrals o Interns	A1	83.234,36 €	97.998,71 €	75.099,31 €	
		A2	68.537,26 €	*	*	
	Serveis econòmics	A1	75.383,71 €	86.685,89 €	64.081,53 €	
	Serveis jurídics	A1	86.685,89 €	*	*	
	Serveis Personals	A1	83.234,36 €	97.998,71 €	75.099,31 €	
		A2	60.723,14 €	71.232,92 €	44.388,72 €	
	Serveis socials	A1	75.383,71 €	86.685,89 €	64.081,53 €	
	Serveis Territorials / Urbanisme	A1	77.368,31 €	97.998,71 €	64.081,53 €	
		A2	62.417,07 €	71.232,92 €	53.601,21 €	
	Tributs / Recaptació	A1	82.439,54 €	*	*	
	Dissenyador/a gràfic/a	Comunicació / Premsa	C1	32.391,02 €	*	*
	Educador/a	Escola bressol	C1	25.275,82 €	33.932,60 €	20.465,32 €
		Formació	C1	28.054,61 €	31.862,71 €	24.246,50 €
Educador/a social	Biblioteca	A2	34.416,41 €	*	*	
	Educació / Ensenyament	A2	34.416,41 €	*	*	
	Igualtat	A2	41.287,91 €	*	*	
	Infància	A2	34.416,41 €	*	*	
	Oficina local d'habitatge	A2	41.574,46 €	*	*	
	Salut pública i consum	A2	34.416,41 €	*	*	
	Serveis Personals	A2	34.416,41 €	*	*	
	Serveis socials	A2	37.578,46 €	47.907,99 €	32.059,36 €	
Encarregat/ada	Brigada	C2	29.718,29 €	*	*	

## Tractament de les dades del/de l' Vallès Occidental

(2025)

Llocs de treball	Àmbit	Grup/ subgrup	Mitjana de retribució	Màxima de retribució	Mínima de retribució	
Encarregat/ada	Casal o Centre cívic	C2	22.399,92 €	*	*	
	Cultura	C2	29.718,29 €	*	*	
	Electricitat	C1	41.607,66 €	*	*	
	Esports	C2	33.105,85 €	35.238,83 €	31.543,33 €	
	Instal·lacions esportives	C2	35.115,40 €	42.109,37 €	28.121,43 €	
	Jardineria	C2	30.630,81 €	31.543,33 €	29.718,29 €	
	Manteniment d'instal·lacions	C2	34.190,91 €	41.056,46 €	29.459,71 €	
	Mercat municipal		C1	31.574,42 €	*	*
			C2	27.051,21 €	*	*
	Obres	C2	33.324,55 €	*	*	
	Polícia local	C2	31.212,39 €	32.706,48 €	29.718,29 €	
	Promoció-dinamització econòmica	C1	31.574,42 €	*	*	
Encarregat/ada de Brigada	Brigada	C1	35.042,79 €	38.951,04 €	31.574,42 €	
	Electricitat	C1	34.027,56 €	*	*	
	Jardineria	C1	31.574,42 €	*	*	
		C2	38.168,12 €	42.109,37 €	33.638,45 €	
	Manteniment d'instal·lacions	C2	37.407,93 €	42.109,37 €	32.706,48 €	
	Obres	C2	33.907,04 €	38.756,55 €	29.326,11 €	
Enginyer/a	Via pública	C2	27.437,80 €	*	*	
	Medi Ambient	A1	40.606,36 €	*	*	
	Obres	A1	45.878,83 €	*	*	
	Patrimoni	A1	45.229,78 €	*	*	
	Serveis Territorials / Urbanisme	A1	43.444,84 €	50.832,17 €	37.243,51 €	
Enginyer/a tècnic/a	Jardineria	A2	41.176,70 €	*	*	
	Manteniment d'instal·lacions	A2	39.800,39 €	41.176,70 €	38.424,08 €	
	Medi Ambient	A2	38.424,08 €	*	*	
	Mobilitat	A2	39.800,39 €	41.176,70 €	38.424,08 €	
	Obres	A2	45.229,55 €	*	*	
	Serveis Centrals o Interns	A2	38.424,08 €	*	*	
	Serveis Territorials / Urbanisme	A2	43.406,49 €	49.798,76 €	38.424,08 €	
	Via pública	A2	40.383,18 €	41.287,91 €	38.424,08 €	
Fisioterapeuta	Formació	A2	30.803,21 €	*	*	
Geògraf/a	Serveis Territorials / Urbanisme	A1	45.229,78 €	*	*	
Gerent/a	Alcaldia/Presidència	A2	81.785,04 €	*	*	
	Alcaldia/Presidència	C1	33.324,21 €	*	*	
	Consum	C1	33.324,21 €	*	*	
	Esports	C1	32.335,49 €	*	*	
	Formació	C1	34.391,53 €	*	*	
	Ígualtat	C1	34.391,53 €	*	*	
	Joventut		C1	34.391,53 €	*	*
			C2	28.215,56 €	*	*
	Informador/a	Oficina d'Atenció Ciutadana	C1	32.520,08 €	34.562,61 €	30.071,69 €
			C2	38.497,77 €	*	*
		Polícia local	C1	33.324,21 €	*	*
		Promoció-dinamització econòmica	C1	34.391,53 €	*	*
		Protocol	C1	34.391,53 €	*	*
		Punt d'informació juvenil	C1	30.664,49 €	*	*
		Serveis Personals	C1	30.071,69 €	*	*
Serveis socials		C1	34.092,78 €	34.562,61 €	33.324,21 €	
Serveis Territorials / Urbanisme		C1	34.391,53 €	*	*	
Informador/a turístic/a		Turisme	C1	32.562,09 €	*	*
Inseridor/a laboral	Ocupació	A2	38.335,40 €	*	*	
Inspector/a	Medi Ambient	C1	34.477,07 €	34.562,61 €	34.391,53 €	
	Polícia local	A2	72.898,73 €	*	*	
	Salut pública i consum	A2	34.311,37 €	*	*	
	Serveis Centrals o Interns	C1	28.153,68 €	*	*	
	Via pública	C1	28.153,68 €	*	*	
Inspector/a - cap de la policia local	Polícia local	A2	73.788,08 €	81.572,95 €	68.502,97 €	
Inspector/a de permisos d'obres i via pública	Protecció civil	C1	34.562,61 €	*	*	
	Serveis Territorials / Urbanisme	C1	34.477,07 €	34.562,61 €	34.391,53 €	

## Tractament de les dades del/de l' Vallès Occidental

(2025)

Llocs de treball	Àmbit	Grup/ subgrup	Mitjana de retribució	Màxima de retribució	Mínima de retribució
Inspector/a de permisos d'obres i via pública	Via pública	C1	32.561,91 €	34.391,53 €	30.732,29 €
		C2	28.048,53 €	*	*
Inspector/a de tributs	Serveis econòmics	C1	34.699,71 €	*	*
	Serveis Territorials / Urbanisme	C1	34.699,71 €	*	*
	Tributs / Recaptació	A1	45.878,83 €	*	*
		C1	34.015,23 €	35.494,58 €	32.535,87 €
Intendent/a		A1	82.439,61 €	*	*
Intendent/a major - cap de la poli...		A1	97.998,71 €	*	*
Interventor/a		A1	77.317,89 €	99.475,37 €	59.676,93 €
Lletrat/da	Serveis Centrals o Interns	A1	58.754,00 €	*	*
	Serveis jurídics	A1	52.316,42 €	58.754,00 €	45.878,83 €
Locutor/a	Ràdio local	C2	33.556,06 €	*	*
	Redacció	C1	41.187,20 €	*	*
Logopeda	Formació	A2	34.900,74 €	*	*
		A2	34.416,41 €	*	*
Mediador/a social o intercultural	Serveis Personals	C2	25.508,15 €	*	*
	Serveis Territorials / Urbanisme	A2	34.416,41 €	*	*
Mestre/a	Escola bressol	A2	32.195,37 €	38.565,91 €	25.748,29 €
	Formació	A2	34.900,74 €	*	*
Monitor/a	Escola d'adults	C1	28.249,87 €	*	*
	Esports	C2	32.966,74 €	33.337,22 €	32.781,45 €
	Serveis Personals	AP	16.658,14 €	*	*
Notificador/a	Serveis Centrals o Interns	C2	25.963,33 €	*	*
	Serveis Personals	AP	31.808,78 €	*	*
Oficial/a 1a.	Brigada	C2	25.872,50 €	27.055,80 €	24.689,20 €
	Compres i contractació	C2	32.335,85 €	*	*
	Educació / Ensenyament	C2	28.938,81 €	31.468,08 €	26.409,53 €
	Electricitat	C2	31.307,70 €	36.393,20 €	26.222,20 €
	Fusteria	C2	25.851,83 €	*	*
	Impremta	C2	24.689,20 €	*	*
	Instal·lacions esportives	C2	29.172,47 €	37.226,79 €	24.849,77 €
	Jardineria	C2	26.921,82 €	33.324,55 €	23.687,70 €
	Llauneria	C2	25.335,42 €	25.851,83 €	24.689,20 €
	Manteniment d'instal·lacions	C2	29.090,27 €	33.324,55 €	24.689,20 €
	Mecànica	C2	26.453,82 €	27.055,80 €	25.851,83 €
	Medi Ambient	C2	29.880,48 €	*	*
	Mercat municipal	C2	25.145,38 €	*	*
	Obres	C1	32.701,04 €	*	*
		C2	29.596,08 €	36.393,20 €	23.687,70 €
	Pintura	C2	25.872,50 €	27.055,80 €	24.689,20 €
	Serralleria	C2	25.872,50 €	27.055,80 €	24.689,20 €
	Serveis Personals	C2	36.393,20 €	*	*
	Via pública	C2	26.139,26 €	29.880,31 €	23.687,70 €
	Oficial/a 1a. polivalent	Educació / Ensenyament	C2	32.620,94 €	32.706,48 €
Oficial/a 2a.	Electricitat	C2	26.222,20 €	*	*
	Instal·lacions esportives	AP	35.530,60 €	*	*
	Jardineria	AP	36.364,19 €	*	*
		C2	26.282,67 €	26.403,59 €	26.222,20 €
	Manteniment d'instal·lacions	AP	35.252,78 €	*	*
	C2	22.279,25 €	*	*	
	Medi Ambient	C2	24.893,07 €	*	*
	Neteja viària	C2	28.118,41 €	*	*
	Obres	C2	29.093,92 €	*	*
		AP	35.530,60 €	*	*
Serveis Personals	AP	35.530,60 €	*	*	
Via pública	C2	24.431,58 €	*	*	
Oficial/a 2a. polivalent	Manteniment d'instal·lacions	AP	38.308,90 €	*	*
Operari/ària	Brigada	AP	22.177,07 €	24.658,90 €	18.575,07 €
	Deixalleria	AP	23.573,65 €	*	*
	Instal·lacions esportives	C2	23.098,15 €	*	*

## Tractament de les dades del/de l' Vallès Occidental

(2025)

Llocs de treball	Àmbit	Grup/ subgrup	Mitjana de retribució	Màxima de retribució	Mínima de retribució
Operari/ària	Instal·lacions esportives	AP	21.731,58 €	23.358,79 €	20.788,95 €
	Jardineria	C2	26.793,89 €	28.400,91 €	25.186,87 €
		AP	23.529,27 €	*	*
	Manteniment d'instal·lacions	C2	23.843,98 €	*	*
		AP	22.176,38 €	24.812,87 €	18.275,44 €
	Medi Ambient	AP	20.845,19 €	*	*
	Neteja d'instal·lacions	AP	19.751,46 €	22.069,86 €	17.205,65 €
	Neteja viària	AP	20.323,18 €	21.161,67 €	19.951,16 €
Obres	C2	26.793,88 €	28.400,91 €	25.186,85 €	
	AP	23.219,18 €	25.584,90 €	20.853,46 €	
Operari/ària polivalent	Brigada	AP	23.584,37 €	*	*
	Jardineria	AP	23.584,37 €	*	*
	Manteniment d'instal·lacions	C1	27.566,91 €	*	*
		AP	23.584,37 €	*	*
	Mercat municipal	AP	23.584,37 €	*	*
	Mobilitat	AP	23.584,37 €	*	*
	Neteja d'instal·lacions	AP	23.584,37 €	*	*
Ordenança	Educació / Ensenyament	AP	23.529,27 €	*	*
	Promoció-dinamització econòmica	AP	23.529,27 €	*	*
Pedagog/a	Infància	A1	40.606,36 €	*	*
	Serveis socials	A1	47.610,76 €	*	*
Periodista	Biblioteca	A1	40.612,94 €	*	*
	Comunicació / Premsa	A1	40.612,94 €	*	*
	Serveis Personals	A1	40.612,94 €	*	*
	Serveis Territorials / Urbanisme	A1	40.612,94 €	*	*
Professor/a	Escola d'adults	A1	32.466,72 €	*	*
		A2	32.339,63 €	36.761,06 €	28.292,25 €
	Escola de música	A1	35.449,30 €	39.753,25 €	32.102,66 €
		A2	38.233,84 €	43.462,65 €	33.363,31 €
	Formació	A1	37.649,42 €	39.753,25 €	35.545,59 €
		A2	36.454,88 €	38.430,35 €	33.363,31 €
Taller d'oficis	A2	36.761,04 €	*	*	
Psicòleg/òloga	Formació	A2	37.963,01 €	*	*
		A1	39.881,17 €	*	*
	Igualtat	A1	45.229,78 €	*	*
	Prevenió de Riscos laborals	A1	45.229,78 €	*	*
	Recursos humans	A1	45.229,78 €	*	*
Serveis socials	A1	47.610,76 €	*	*	
Recepcionista	Casal o Centre cívic	AP	32.474,62 €	*	*
	Cultura	AP	32.474,62 €	*	*
	Escola de música	AP	32.474,62 €	*	*
	Instal·lacions esportives	C2	33.337,22 €	*	*
Redactor/a	Comunicació / Premsa	A1	33.614,18 €	*	*
	Responsable Àmbit/Programa	Alcaldia/Presidència	A1	66.208,39 €	*
A2			45.229,55 €	*	*
Comerç		A2	41.287,91 €	*	*
		A1	57.291,54 €	*	*
Comunicació / Premsa		A2	39.392,41 €	*	*
		A1	43.402,89 €	*	*
Cultura		C1	33.494,07 €	*	*
		A2	48.164,94 €	55.109,26 €	41.220,61 €
Igualtat		A1	43.402,89 €	*	*
		A1	54.175,89 €	61.833,24 €	43.402,89 €
Informàtica-TIC		A2	45.036,67 €	55.109,26 €	36.298,84 €
		C1	36.345,85 €	37.496,96 €	35.194,74 €
Medi Ambient		A1	65.762,44 €	*	*
Mobilitat		A2	40.612,72 €	*	*
Obres		C2	43.081,87 €	*	*
Oficina d'Atenció Ciutadana	C1	35.494,58 €	*	*	
Oficina local d'habitatge	A1	51.260,66 €	57.291,54 €	45.229,78 €	

# Tractament de les dades del/de l' Vallès Occidental

(2025)

Llocs de treball	Àmbit	Grup/ subgrup	Mitjana de retribució	Màxima de retribució	Mínima de retribució
Responsable Àmbit/Programa	Oficina local d'habitatge	A2	40.612,72 €	*	*
	Promoció-dinamització econòmica	A2	45.229,55 €	*	*
		C1	42.239,49 €	*	*
	Protecció civil	A2	50.491,71 €	*	*
	Protocol	A2	40.613,05 €	*	*
	Recursos humans	C1	37.094,96 €	*	*
	Serveis econòmics	A1	57.291,54 €	*	*
		A2	41.220,61 €	*	*
	Serveis jurídics	A1	48.169,46 €	52.936,02 €	43.402,89 €
		A2	41.220,61 €	*	*
	Serveis Personals	A1	50.299,81 €	66.208,39 €	41.288,14 €
		C1	42.239,49 €	*	*
	Serveis Territorials / Urbanisme	A1	57.291,54 €	*	*
		A2	58.187,17 €	61.265,08 €	55.109,26 €
	Tributs / Recaptació	C1	42.239,49 €	*	*
		A1	57.291,54 €	*	*
Turisme	A2	37.094,98 €	*	*	
	A1	57.291,54 €	*	*	
Responsable de transparència/Go...	Participació ciutadana	A2	43.232,48 €	*	*
Secretari/ària		A1	80.637,59 €	116.381,74 €	59.676,93 €
Secretari/ària d'alcaldia	Alcaldia/Presidència	C1	34.387,38 €	38.612,19 €	29.781,37 €
		C2	32.085,00 €	37.723,59 €	28.326,35 €
	Protocol	C2	31.396,96 €	*	*
	Serveis Centrals o Interns	C2	30.205,05 €	*	*
	Serveis Personals	C2	30.205,05 €	*	*
	Serveis Territorials / Urbanisme	C1	32.850,58 €	*	*
Secretari/ària d'alt càrrec	Alcaldia/Presidència	C1	33.828,27 €	35.094,45 €	32.562,09 €
		C2	28.326,35 €	*	*
	Cultura	C2	28.326,35 €	*	*
	Educació / Ensenyament	C2	28.326,35 €	*	*
	Esports	C1	30.971,88 €	*	*
	Igualtat	C2	28.326,35 €	*	*
	Infància	C2	28.326,35 €	*	*
	Mobilitat	C1	32.562,09 €	*	*
	Polícia local	C2	28.326,35 €	*	*
	Promoció-dinamització econòmica	C2	28.326,35 €	*	*
	Salut pública i consum	C1	30.971,88 €	*	*
	Serveis Centrals o Interns	C1	32.725,99 €	32.889,89 €	32.562,09 €
		C1	32.889,89 €	*	*
	Serveis econòmics	C2	28.326,35 €	*	*
		C1	32.889,89 €	*	*
	Serveis jurídics	C2	28.326,35 €	*	*
		C1	32.562,09 €	*	*
	Serveis Personals	C2	30.205,05 €	*	*
		C2	30.205,05 €	*	*
	Serveis socials	C2	30.205,05 €	*	*
C1		32.562,09 €	*	*	
Serveis Territorials / Urbanisme	C1	32.562,09 €	*	*	
	C2	29.265,70 €	30.205,05 €	28.326,35 €	
Secretari/ària-interventor/a		A1	45.692,82 €	*	*
		A2	58.332,12 €	*	*
Sergent/a		C1	49.732,63 €	57.458,43 €	44.544,34 €
Sotsinspector/a		C1	62.450,09 €	64.708,84 €	60.191,34 €
Sotsinspector/a - cap de la policia ...		C1	57.085,13 €	65.120,06 €	52.207,57 €
Supervisor/a	Brigada	AP	21.621,43 €	*	*
	Compres i contractació	C2	27.053,36 €	*	*
	Jardineria	C2	27.054,58 €	27.055,80 €	27.053,36 €
	Manteniment d'instal·lacions	C2	27.053,36 €	*	*
	Mercat municipal	C1	28.909,49 €	*	*
	Neteja viària	C2	27.053,36 €	*	*
Tècnic/a auxiliar		C1	34.634,99 €	*	*
	Alcaldia/Presidència	C1	33.539,59 €	34.562,61 €	32.562,09 €
	Arxiu	C1	33.391,28 €	34.391,53 €	32.391,02 €

# Tractament de les dades del/de l' Vallès Occidental

(2025)

Llocs de treball	Àmbit	Grup/ subgrup	Mitjana de retribució	Màxima de retribució	Mínima de retribució
	Biblioteca	C1	30.715,28 €	42.298,61 €	25.764,51 €
	Brigada	C1	32.474,45 €	*	*
	Casal o Centre cívic	C1	35.413,40 €	40.353,90 €	32.562,09 €
	Centre d'acollida/atenció d'animals	C1	33.008,61 €	34.562,61 €	30.071,69 €
	Comerç	C1	35.377,37 €	40.075,94 €	32.562,09 €
	Compres i contractació	C1	32.859,76 €	40.353,90 €	28.153,68 €
	Comptabilitat	C1	32.353,34 €	34.634,99 €	30.071,69 €
	Comunicació / Premsa	C1	30.533,84 €	31.956,71 €	29.110,96 €
	Comunicació digital / Xarxes socials	C1	31.956,71 €	*	*
	Consum	C1	31.918,43 €	33.121,50 €	30.071,69 €
	Cooperació i Solidaritat	C1	32.562,09 €	*	*
	Cultura	C1	32.517,78 €	40.353,90 €	28.153,68 €
	Educació / Ensenyament	C1	31.840,82 €	33.494,07 €	30.071,69 €
	Escola d'adults	C1	34.391,53 €	*	*
	Escola de música	C1	30.071,69 €	*	*
	Esports	C1	34.272,20 €	40.353,90 €	30.071,69 €
	Formació	C1	33.446,29 €	34.562,61 €	32.391,02 €
	Igualtat	C1	32.587,08 €	34.391,53 €	30.071,69 €
	Infància	C1	30.071,69 €	*	*
	Informàtica-TIC	C1	31.867,24 €	40.353,90 €	27.122,74 €
	Joventut	C1	30.405,61 €	*	*
	Manteniment d'instal·lacions	C1	30.262,49 €	32.562,09 €	28.153,68 €
	Medi Ambient	C1	32.864,47 €	33.166,85 €	32.562,09 €
	Mercat municipal	C1	30.071,69 €	*	*
Tècnic/a auxiliar	Mobilitat	C1	31.674,93 €	32.562,09 €	30.071,69 €
	Neteja d'instal·lacions	C1	30.071,69 €	*	*
	Obres	C1	33.476,81 €	34.391,53 €	32.562,09 €
	Ocupació	C1	40.075,94 €	*	*
	Oficina d'Atenció Ciutadana	C1	33.324,21 €	*	*
	Oficina local d'habitatge	C1	33.494,07 €	*	*
	Organització	C1	39.798,12 €	*	*
	Participació ciutadana	C1	31.087,83 €	31.203,76 €	30.971,90 €
	Patrimoni	C1	32.562,09 €	*	*
	Polícia local	C1	32.231,61 €	34.391,53 €	30.071,69 €
	Previsió de Riscos laborals	C1	32.391,02 €	*	*
	Promoció-dinamització econòmica	C1	30.071,69 €	*	*
	Protocol	C1	37.372,72 €	40.353,90 €	34.391,53 €
	Ràdio local	C1	34.271,03 €	41.742,98 €	30.405,61 €
	Recursos humans	C1	33.610,29 €	40.075,94 €	30.071,69 €
	Salut pública i consum	C1	31.036,83 €	33.324,21 €	28.215,56 €
	Serveis Centrals o Interns	C1	31.935,05 €	34.562,61 €	28.153,68 €
	Serveis econòmics	C1	33.232,58 €	34.391,53 €	32.391,02 €
	Serveis jurídics	C1	32.676,96 €	34.634,99 €	30.071,69 €
	Serveis Personals	C1	34.402,84 €	40.353,90 €	30.071,69 €
	Serveis socials	C1	32.042,62 €	33.494,07 €	30.071,69 €
	Serveis Territorials / Urbanisme	C1	32.396,10 €	34.634,99 €	28.153,68 €
	Transparència i Govern obert	C1	36.372,46 €	40.353,90 €	32.391,02 €
	Tributs / Recaptació	C1	32.524,12 €	34.562,61 €	30.071,69 €
	Via pública	C1	31.843,73 €	34.391,53 €	27.815,44 €
Tècnic/a auxiliar analista program...	Informàtica-TIC	C1	30.071,69 €	*	*
Tècnic/a auxiliar topografia	Serveis Centrals o Interns	C1	28.909,49 €	*	*
	Compres i contractació	A1	42.010,51 €	*	*
	Comptabilitat	A1	42.010,51 €	*	*
	Patrimoni	A1	40.606,36 €	*	*
Tècnic/a d'administració general	Serveis Centrals o Interns	A1	47.119,97 €	47.561,95 €	46.677,99 €
	Serveis jurídics	A1	46.643,47 €	47.561,95 €	45.725,00 €
	Serveis Personals	A1	40.606,36 €	*	*
	Serveis Territorials / Urbanisme	A1	40.606,36 €	*	*
Tècnic/a de gestió	Arxiu	A2	35.024,52 €	35.494,59 €	34.554,46 €
	Comerç	A2	37.094,98 €	*	*

## Tractament de les dades del/de l' Vallès Occidental

(2025)

Llocs de treball	Àmbit	Grup/ subgrup	Mitjana de retribució	Màxima de retribució	Mínima de retribució	
Tècnic/a de gestió	Compres i contractació	A2	39.635,54 €	40.612,72 €	38.335,40 €	
	Cultura	A2	35.494,59 €	*	*	
	Educació / Ensenyament	A2	34.236,80 €	35.337,25 €	33.061,79 €	
	Esports	A2	36.637,22 €	*	*	
	Formació	A2	37.186,99 €	40.612,72 €	35.494,59 €	
	Igualtat	A2	37.681,65 €	40.612,72 €	35.337,25 €	
	Infància	A2	36.637,22 €	*	*	
	Informàtica-TIC	A2	39.556,15 €	*	*	
	Medi Ambient	A2	37.443,18 €	40.612,72 €	34.273,63 €	
	Ocupació	A2	35.963,77 €	37.689,50 €	34.451,00 €	
	Oficina local d'habitatge	A2	38.053,66 €	40.612,72 €	35.494,59 €	
	Organització	A2	46.796,73 €	*	*	
	Participació ciutadana	A2	35.337,25 €	*	*	
	Patrimoni	A2	35.494,59 €	*	*	
	Polícia local	A2	34.416,41 €	*	*	
	Promoció-dinamització econòmica	A2	35.380,68 €	37.094,98 €	33.666,37 €	
	Recursos humans	A2	38.464,11 €	40.654,16 €	35.494,59 €	
	Serveis Centrals o Interns	A2	45.243,67 €	58.023,31 €	37.094,98 €	
	Serveis econòmics	A2	39.999,76 €	46.796,73 €	35.494,59 €	
	Serveis jurídics	A2	41.145,66 €	46.796,73 €	35.494,59 €	
	Serveis Personals	A2	40.257,39 €	46.796,73 €	35.494,59 €	
	Serveis Territorials / Urbanisme	A2	43.704,73 €	46.796,73 €	40.612,72 €	
	Transparència i Govern obert	A2	43.704,73 €	46.796,73 €	40.612,72 €	
	Tributs / Recaptació	A2	40.612,72 €	*	*	
	Turisme	A2	37.094,98 €	*	*	
	Via pública	A2	35.494,59 €	*	*	
	Tècnic/a mitjà/na	Arxiu	A2	35.687,73 €	38.335,40 €	34.311,37 €
		Centre d'acollida/atenció d'animals	A2	37.094,98 €	*	*
Comerç		A2	40.415,14 €	46.518,91 €	34.311,37 €	
Compres i contractació		A2	34.363,89 €	34.416,41 €	34.311,37 €	
Comptabilitat		A2	40.745,48 €	47.074,54 €	34.416,41 €	
Comunicació / Premsa		A2	36.793,85 €	42.575,82 €	30.848,04 €	
Consum		A2	36.375,91 €	38.335,40 €	34.416,41 €	
Cooperació i Solidaritat		A2	34.688,34 €	35.337,25 €	34.311,37 €	
Cultura		A2	36.423,64 €	40.612,72 €	30.375,45 €	
Educació / Ensenyament		A2	38.363,49 €	47.074,54 €	34.311,37 €	
Escola de música		A2	46.895,46 €	*	*	
Esports		A2	38.114,61 €	40.612,72 €	34.416,41 €	
Formació		A2	44.255,72 €	45.963,14 €	41.574,46 €	
Igualtat		A2	39.482,53 €	48.463,62 €	34.311,37 €	
Infància		A2	34.416,41 €	*	*	
Informàtica-TIC		A2	37.837,79 €	41.287,91 €	34.311,37 €	
Jardineria		A2	45.229,55 €	*	*	
Joventut		A2	38.396,50 €	47.074,54 €	27.375,72 €	
Manteniment d'instal·lacions		A2	34.311,37 €	*	*	
Medi Ambient		A2	40.429,53 €	49.019,40 €	33.720,29 €	
Mobilitat		A2	39.191,45 €	41.287,91 €	37.094,98 €	
Museu municipal		A2	34.311,37 €	*	*	
Obres		A2	39.994,35 €	45.229,55 €	34.759,14 €	
Ocupació		A2	41.302,36 €	45.963,14 €	38.335,40 €	
Oficina local d'habitatge		A2	39.528,64 €	47.074,54 €	34.416,41 €	
Participació ciutadana		A2	40.692,96 €	47.074,54 €	34.311,37 €	
Prevenió de Riscos laborals		A2	44.355,07 €	46.518,91 €	41.316,75 €	
Promoció-dinamització econòmica		A2	40.364,66 €	45.229,55 €	36.605,77 €	
Protecció civil		A2	34.311,37 €	*	*	
Recursos humans		A2	38.654,97 €	47.074,54 €	34.311,37 €	
Relacions institucionals		A2	40.612,72 €	*	*	
Rendes		A2	34.311,37 €	*	*	
Salut pública i consum		A2	40.428,05 €	47.074,54 €	34.416,41 €	
Serveis Centrals o Interns	A2	41.239,27 €	47.610,50 €	35.494,59 €		

# Tractament de les dades del/de l' Vallès Occidental

(2025)

Llocs de treball	Àmbit	Grup/ subgrup	Mitjana de retribució	Màxima de retribució	Mínima de retribució
Tècnic/a mitjà/na	Serveis econòmics	A2	38.015,02 €	47.630,18 €	33.720,29 €
	Serveis jurídics	A2	37.829,77 €	47.074,54 €	32.345,84 €
	Serveis Personals	A2	41.361,83 €	47.610,50 €	34.416,41 €
	Serveis socials	A2	40.088,46 €	47.352,36 €	34.416,41 €
	Serveis Territorials / Urbanisme	A2	38.380,76 €	45.229,55 €	34.311,37 €
	Transparència i Govern obert	A2	37.514,57 €	40.612,72 €	34.416,41 €
	Tributs / Recaptació	A2	34.416,41 €	*	*
	Turisme	A2	37.910,41 €	40.612,72 €	35.494,59 €
	Via pública	A2	39.822,98 €	45.229,55 €	34.416,41 €
Tècnic/a superior	Alcaldia/Presidència	A1	40.947,25 €	41.288,14 €	40.606,36 €
	Centre d'acollida/atenció d'animals	A1	40.606,36 €	*	*
	Compres i contractació	A1	41.090,53 €	41.574,69 €	40.606,36 €
	Comptabilitat	A1	40.606,36 €	*	*
	Comunicació / Premsa	A1	43.750,62 €	52.495,05 €	40.606,36 €
	Consum	A1	40.606,36 €	*	*
	Cultura	A1	40.947,25 €	41.288,14 €	40.606,36 €
	Educació / Ensenyament	A1	40.606,36 €	*	*
	Esports	A1	40.606,36 €	*	*
	Igualtat	A1	41.934,31 €	45.229,78 €	40.606,36 €
	Infància	A1	40.606,36 €	*	*
	Informàtica-TIC	A1	45.124,67 €	47.610,76 €	40.606,36 €
	Medi Ambient	A1	43.048,17 €	45.229,78 €	40.606,36 €
	Mobilitat	A1	47.561,95 €	*	*
	Museu municipal	A1	42.005,94 €	45.229,78 €	40.606,36 €
	Neteja d'instal·lacions	A1	40.606,36 €	*	*
	Neteja viària	A1	40.606,36 €	*	*
	Obres	A1	45.229,78 €	*	*
	Oficina local d'habitatge	A1	40.606,36 €	*	*
	Patrimoni	A1	41.716,34 €	42.826,31 €	40.606,36 €
	Promoció-dinamització econòmica	A1	40.606,36 €	*	*
	Protocol	A1	45.229,78 €	*	*
	Recursos humans	A1	40.606,36 €	*	*
	Redacció	A1	40.987,54 €	*	*
	Salut pública i consum	A1	40.606,36 €	*	*
	Serveis Centrals o Interns	A1	42.918,07 €	45.229,78 €	40.606,36 €
	Serveis econòmics	A1	47.007,27 €	53.945,86 €	40.601,46 €
	Serveis jurídics	A1	40.606,36 €	*	*
	Serveis Personals	A1	41.862,38 €	45.229,78 €	40.606,36 €
	Serveis socials	A1	40.606,36 €	*	*
	Serveis Territorials / Urbanisme	A1	40.606,36 €	*	*
	Tributs / Recaptació	A1	40.606,36 €	*	*
	Tècnic/a superior de suport jurídic	Centre d'acollida/atenció d'animals	A1	41.574,69 €	*
Compres i contractació		A1	50.150,13 €	52.689,49 €	47.610,76 €
Igualtat		A1	45.229,78 €	*	*
Medi Ambient		A1	41.574,69 €	*	*
Oficina local d'habitatge		A1	45.229,78 €	*	*
Patrimoni		A1	45.229,78 €	*	*
Policia local		A1	40.606,36 €	*	*
Promoció-dinamització econòmica		A1	41.574,69 €	*	*
Serveis Centrals o Interns		A1	46.420,27 €	47.610,76 €	45.229,78 €
Serveis jurídics		A1	49.565,88 €	54.433,45 €	41.574,69 €
Serveis Personals		A1	45.229,78 €	*	*
Serveis socials		A1	47.561,95 €	*	*
Serveis Territorials / Urbanisme		A1	43.449,61 €	45.229,78 €	41.669,44 €
Telefonista / recepcionista	Instal·lacions esportives	C2	23.018,28 €	*	*
	Oficina d'Atenció Ciutadana	AP	24.687,19 €	25.997,63 €	23.376,75 €
	Serveis socials	C2	22.427,35 €	*	*
	Obres	A2	41.574,46 €	*	*
Topògraf/a	Obres	A2	41.574,46 €	*	*
Treballador/a familiar	Serveis socials	C2	25.508,15 €	*	*

## Tractament de les dades del/de l' Vallès Occidental

(2025)

Llocs de treball	Àmbit	Grup/ subgrup	Mitjana de retribució	Màxima de retribució	Mínima de retribució
Treballador/a familiar	Serveis socials	AP	24.773,01 €	*	*
	Igualtat	A2	37.995,44 €	41.574,46 €	34.416,41 €
	Infància	A2	34.416,41 €	*	*
Treballador/a social	Oficina local d'habitatge	A2	41.846,40 €	47.074,54 €	36.890,21 €
	Serveis socials	A2	38.165,65 €	47.074,54 €	32.059,36 €
		A1	65.819,74 €	97.998,71 €	38.559,18 €
Tresorer/a		A2	58.954,20 €	*	*
Viceinterventor/a		A1	81.962,77 €	*	*
	Medi Ambient	C2	23.765,06 €	*	*
Vigilant	Vigilància local	AP	23.133,78 €	23.141,81 €	23.125,74 €
Xofer	Alcaldia/Presidència	C2	32.706,48 €	*	*

\* Lloc amb una única referència retributiva.

Les dades que es mostren a la taula són retribucions totals sense complements (SC), és a dir: sou base + complement de destinació + complement específic, en el cas del personal funcionari i sou base, complement de lloc i plus conveni, en el cas del personal laboral. En ambdós casos s'ha sumat el complement de productivitat només quan es tractava d'un complement vinculat al lloc i no al rendiment de la persona.

Les retribucions estan traspassades a la jornada estàndard per facilitar la comparació, excepte en els llocs de treball propis de Brigada, Policia i Serveis d'extinció d'incendis, ja que, per la naturalesa del lloc, la seva jornada ordinària sol ser superior.

# **Informe de dades retributives i organitzatives dels ens locals del/de l' Vallès Oriental**

(Dades 2025)

## INTRODUCCIÓ

Aquest document és un recull d'algunes de les principals dades retributives i organitzatives dels ens locals de la província de Barcelona extretes de l'Enquesta de Retribucions i en la qual participen tant ajuntaments com consells comarcals. Es tracta d'una enquesta que la Diputació de Barcelona duu a terme periòdicament des de fa més de 30 anys.

Els gràfics, les taules i els indicadors que es mostren, així com molts d'altres, es poden consultar de manera interactiva a l'Espai de Dades Retributives (Portal Infodades) al qual hi tenen accés exclusiu els ens participants.



El document es divideix en tres parts:



1. Dades descriptives: en primer lloc es presenten les dades descriptives que inclouen tant la població, com els pressupostos i les plantilles.



2. Dades de llocs de treball genèrics: taula de retribucions per a llocs de treball genèrics, és a dir, sense especificar l'àmbit de referència.



3. Dades de llocs de treball específics: en tercer lloc es mostra la taula de retribucions amb els mateixos paràmetres retributius de mitjana, màxim i mínim però per als llocs de treball específics, indicant tant grup de classificació com àmbit de referència....



## **1. Dades descriptives dels ens locals del/de l' Vallès Oriental**

## Ens locals que s'inclouen en la comarca del/de l'Vallès Oriental

Ajuntament de Bigues i Riells del Fai  
Ajuntament de Caldes de Montbui  
Ajuntament de Campins  
Ajuntament de Canovelles  
Ajuntament de Cànoves i Samalús  
Ajuntament de Cardedeu  
Ajuntament de Figaró-Montmany  
Ajuntament de Fogars de Montclús  
Ajuntament de Granollers  
Ajuntament de Gualba  
Ajuntament de l'Ametlla del Vallès  
Ajuntament de la Garriga  
Ajuntament de la Llagosta  
Ajuntament de la Roca del Vallès  
Ajuntament de les Franqueses del Vallès  
Ajuntament de Lliçà d'Amunt  
Ajuntament de Lliçà de Vall  
Ajuntament de Llinars del Vallès  
Ajuntament de Martorelles  
Ajuntament de Mollet del Vallès  
Ajuntament de Montmeló  
Ajuntament de Montornès del Vallès  
Ajuntament de Montseny  
Ajuntament de Parets del Vallès  
Ajuntament de Sant Antoni de Vilamajor  
Ajuntament de Sant Celoni  
Ajuntament de Sant Esteve de Palautordera  
Ajuntament de Sant Feliu de Codines  
Ajuntament de Sant Fost de Campsentelles  
Ajuntament de Sant Pere de Vilamajor  
Ajuntament de Santa Eulàlia de Ronçana  
Ajuntament de Santa Maria de Martorelles  
Ajuntament de Santa Maria de Palautordera  
Ajuntament de Tagamanent  
Ajuntament de Vallgorguina  
Ajuntament de Vallromanes  
Ajuntament de Vilalba Sasserra  
Ajuntament de Vilanova del Vallès  
Consell Comarcal del Vallès Oriental

## Tractament de les dades del/de l' Vallès Oriental

(2025)

Les dades són de l'any 2025 amb una participació total, en el cas de la comarca del/de l' Vallès Oriental del: 82,05% el que suposa un total de 32 ens que han aportat dades de 4.693 posicions (llocs de treball amb o sense ocupant).

### Variables que conformen els grups



En el quadre inferior es mostra la mitjana així com els valors màxim i mínim de les variables població i de la Renda Familiar Bruta Disponible\*. Les dades inclouen tant els municipis dels ens participants com no participants.

	Habitants	RFBD
Màxim	63.897	1.199.692€
Mitjana	11.160	214.132€
Mínim	339	7.836€

### Dades de pressupost



El pressupost, i més si els relacionem amb la població, és un indicador fonamental en les administracions locals. Tenint en compte els ens de la comarca del/de l' Vallès Oriental la mitjana de pressupost total és de: 20.403.923,96€.

En els indicadors inferiors es mostra quina part del pressupost dediquen els ens al Capítol I així com la proporció que suposa respecte de la població.

	% Cap. I / Pressupost	% Cap. I / Despeses corrents	Pressupost / Habitant	Capítol I / Habitant
Màxim	59,6%	89,3%	2.704,06€	1.184,01€
Mitjana	35,9%	45,7%	1.740,61€	621,81€
Mínim	18,0%	23,7%	1.230,87€	345,58€

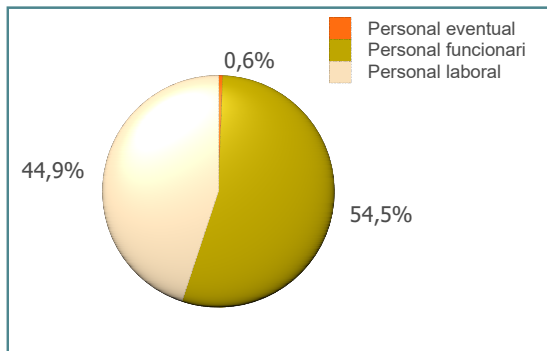

\* La població és la de l'any 2025. La Renda Familiar Bruta Disponible en milers d'euros correspon a l'any 2024

# Tractament de les dades del/de l' Vallès Oriental (2025)

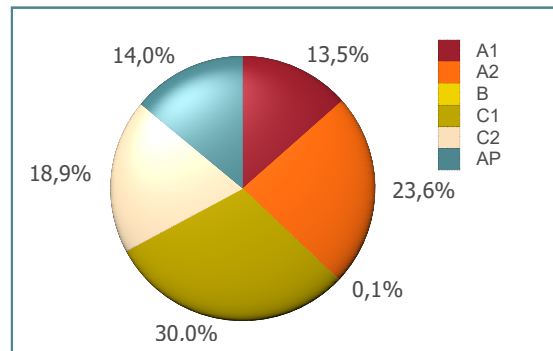
## Descripció de les plantilles



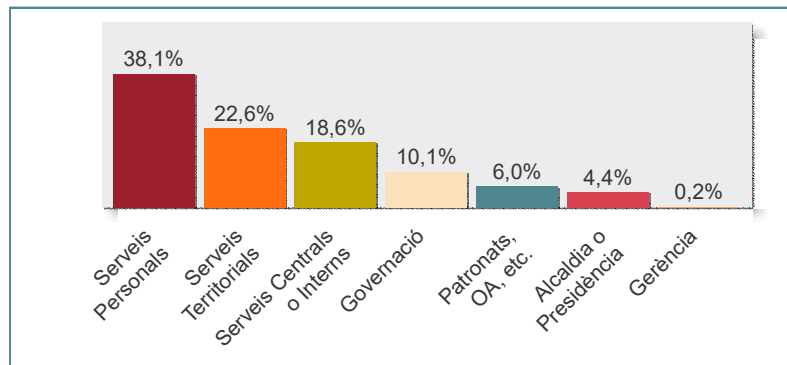
La mitjana de places de la comarca és de: 122 places. Al gràfic 1 es pot veure com es distribueixen aquestes places segons el tipus. Els indicadors inferiors mostren la proporció de la plantilla general segons la població així com el cas específic de les plantilles de policies i vigilants.



Gràfic 1. Proporció de les plantilles segons el tipus de places



Gràfic 2. Distribució de les places segons els grup de classificació



Gràfic 3. Distribució de les plantilles entre les grans àrees organitzatives

Grup	Personal funcionari	Personal laboral
A1	70%	30%
A2	43%	57%
B	100%	0%
C1	70%	30%
C2	59%	41%
AP	14%	86%

Taula 1. Proporció del tipus de personal entre els grups de classificació

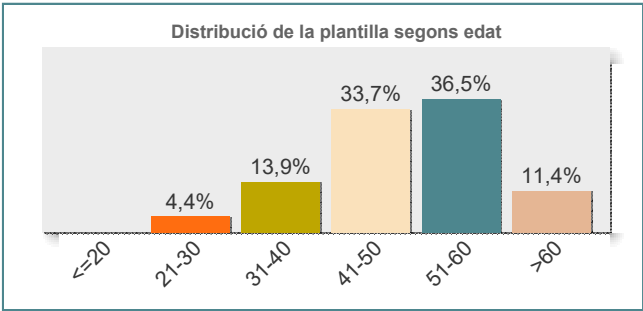
# Tractament de les dades del/de l' Vallès Oriental (2025)

## Dades d'edat i gènere

Pel que fa a l'edat de les plantilles de la comarca del/de l' Vallès Oriental l'edat mitjana és de: 49,2 anys. Si es diferencia per gènere, l'edat mitjana dels empleats és de: 49,0 anys mentre que la de les empleades és de: 49,3 anys.

L'Índex d'envelliment de les plantilles en aquest cas és de:

**322**



Gràfic 4. Distribució de la plantilla segons l'edat

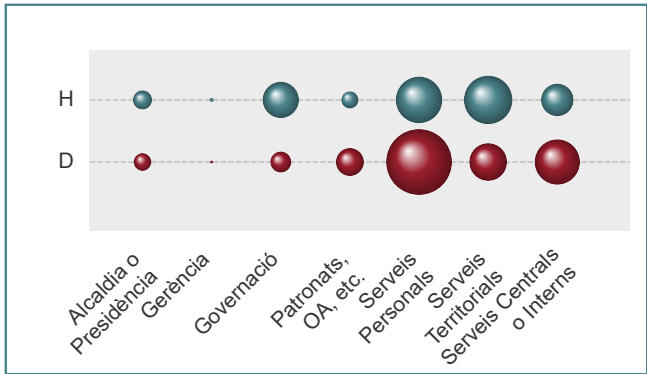
L'índex d'envelliment és un índex assimilat a l'índex d'envelliment de la població. En aquest cas, l'índex posa de manifest el pes de la plantilla de majors de 55 respecte de la plantilla de menys de 35.

S'ha d'interpretar de la següent manera:

- <100: baix, hi ha més plantilla per sota dels 35 anys,
- =100: equilibrat, majors de 55 i menors de 35 tenen el mateix pes,
- >100: alt, les persones majors de 55 són més que les de menys de 35 anys.

Quant més s'allunyi del valor 100, més pes té la plantilla de >55 i, per tant, és un plantilla més envellida.

Del total de les plantilles hi ha un percentatge d'homes del: 43,7% i les dones suposen un 56,3%. El gràfic 5 mostra la distribució d'homes i dones entre les grans àrees de l'organització. El tamany dels cercles és proporcional al número de persones.



Gràfic 5. Distribució de gènere en les grans àrees

Grup	Homes	Dones
A1	46,2%	53,8%
A2	27,5%	72,5%
B	100,0%	0,0%
C1	47,0%	53,0%
C2	44,6%	55,4%
AP	59,2%	40,8%

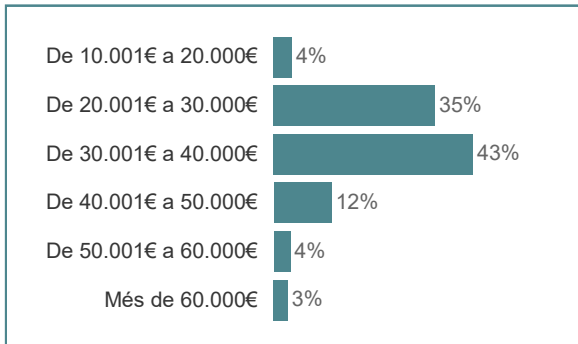
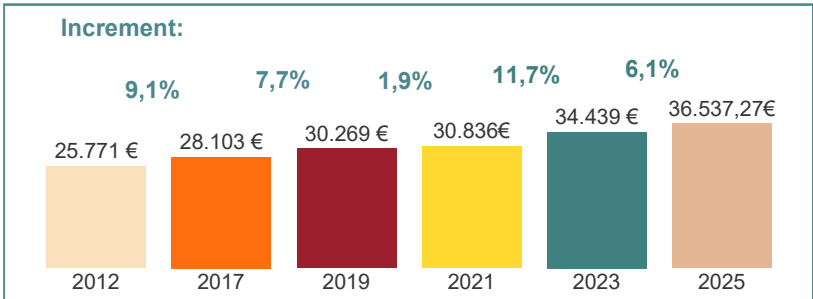
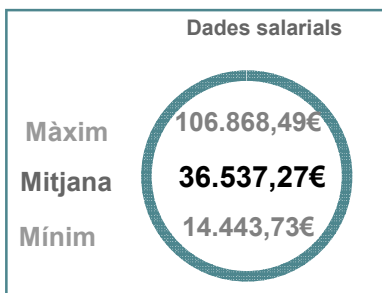
Taula 2. Distribució de gènere segons el grup de classificació

# Tractament de les dades del/de l' Vallès Oriental (2025)

## Dades retributives globals



En aquesta pàgina es poden veure alguns dels indicadors retributius dels ens, en aquest cas, de la comarca del/de l' Vallès Oriental  
En la plataforma de dades es poden consultar tots aquests indicadors i altres segons àrees, àmbits, gènere, any, etc.



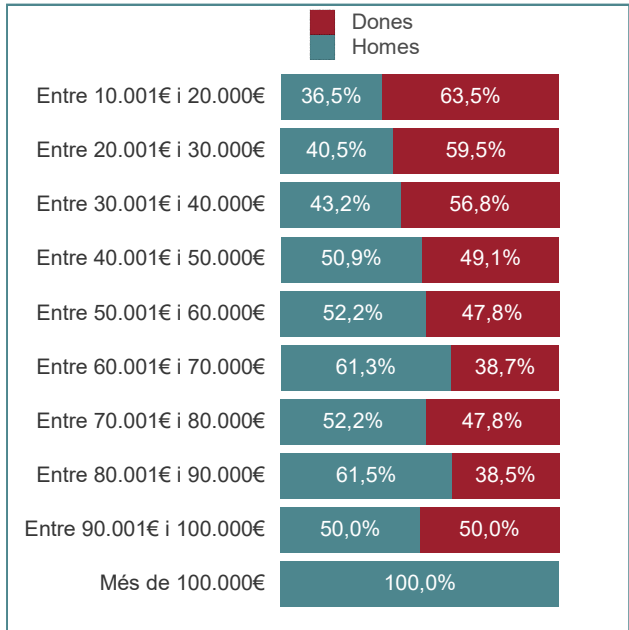
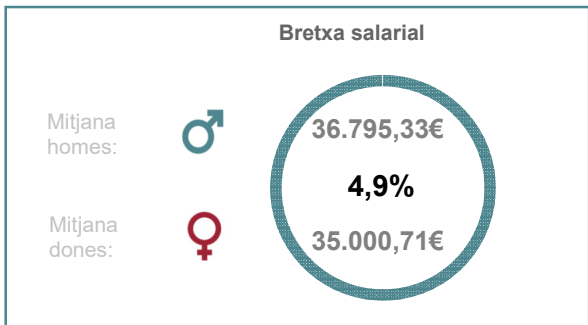
Gràfic 6. Evolució de les retribucions

En el gràfic 7 es pot veure quin és el tram salarial més freqüent i on es concentra el gruix d'empleats i empleades a nivell salarial. S'ha de tenir en compte que aquests salaris són dels llocs de treball i en cap cas incorporen conceptes vinculats a la persona.

Gràfic 7. Distribució dels empleats i empleades segons tram retributiu



Es mostren també de manera agregada algunes dades de gènere com són, per una banda, la bretxa salarial existent tenint en compte les dades del conjunt dels ens i, per altra, la distribució d'homes i dones en els trams salarials.



Gràfic 8. Distribució de gènere per trams salarials



## 2. Dades de retribucions de llocs de treball genèrics

# Tractament de les dades del/de l' Vallès Oriental

(2025)

Llocs de treball	Grup/ subgrup	Mitjana de retribució	Màxima de retribució	Mínima de retribució
Administratiu/va	C1	30.238,30 €	37.841,21 €	24.265,43 €
	C1	29.816,26 €	*	*
Agent cívica	C2	29.322,23 €	34.556,68 €	27.110,43 €
Agent d'OAC	C1	30.889,39 €	32.813,36 €	28.965,41 €
Agent de barri / proximitat	C1-C2	33.314,08 €	*	*
Agent de Policia Local	C1-C2	33.763,02 €	40.941,82 €	27.066,94 €
Ajudant de cuina	AP	21.673,38 €	*	*
AODL	A2	33.209,56 €	35.835,19 €	30.484,22 €
Arquitecte/a	A1	51.201,58 €	67.450,77 €	39.482,61 €
Arquitecte/a tècnica/a	A2	41.066,76 €	51.339,50 €	36.575,22 €
Arxiver/a	A1	38.183,99 €	44.415,56 €	33.810,34 €
Assessor/a	A1	67.091,96 €	*	*
	C2	26.383,05 €	26.532,84 €	26.233,25 €
Auxiliar	AP	23.463,78 €	25.670,24 €	21.300,89 €
Auxiliar administratiu/va	C2	25.855,27 €	31.633,88 €	17.834,87 €
Auxiliar de clínica o geriatría	C2	26.191,93 €	*	*
Auxiliar de gestió	C2	24.781,21 €	26.829,06 €	20.155,88 €
Auxiliar de grua	C2	27.508,21 €	*	*
Auxiliar educador/a	C2	21.036,56 €	26.604,49 €	17.280,55 €
Auxiliar tècnica/a	C2	26.691,52 €	32.835,22 €	22.703,43 €
Auxiliar tècnica/a de so	C2	26.179,63 €	27.362,60 €	24.996,65 €
Bibliotecari/ària	A2	37.136,12 €	37.807,60 €	36.303,72 €
	A2	53.215,17 €	*	*
Cap d'oficina	C1	35.243,64 €	42.749,49 €	28.869,30 €
	A1	57.881,75 €	*	*
	A2	46.000,46 €	47.032,13 €	44.968,78 €
Cap d'unitat administrativa	C1	34.872,27 €	42.396,41 €	28.732,71 €
	C2	33.610,29 €	39.272,92 €	27.514,80 €
	A1	51.753,13 €	53.106,50 €	50.288,16 €
Cap d'unitat tècnica	A2	44.452,40 €	45.172,46 €	42.792,78 €
	C2	32.599,24 €	38.170,68 €	29.188,64 €
Cap de colla	AP	29.805,80 €	30.038,10 €	29.573,49 €
	A2	51.071,05 €	*	*
Cap de gabinet	C1	40.183,85 €	*	*
	A1	41.241,69 €	*	*
	A2	39.369,07 €	44.968,78 €	34.176,10 €
Cap de grup / unitat	C1	32.429,48 €	42.401,40 €	26.835,05 €
	C2	33.050,28 €	38.869,59 €	28.631,42 €
	AP	28.627,39 €	*	*
	A1	50.807,20 €	52.870,40 €	48.739,47 €
Cap de secció	A2	46.041,93 €	49.657,07 €	40.424,04 €
	C1	39.772,47 €	41.572,90 €	37.790,27 €
Cap de servei	A1	55.730,29 €	66.904,38 €	43.606,66 €
	A2	48.793,65 €	59.977,88 €	30.372,84 €
Cap de Vigilància local	C2	45.788,28 €	*	*
	AP	31.125,43 €	*	*
Cap tècnica/a de Brigada	A2	43.490,89 €	46.557,19 €	38.946,70 €
Caporal/a	C1-C2	40.529,46 €	50.243,85 €	31.200,03 €
Caporal/a - cap de la policia local	C1-C2	48.601,37 €	58.490,29 €	38.712,44 €
Conductor/a	C2	27.161,01 €	*	*
	AP	27.072,75 €	30.285,67 €	24.881,37 €
Conserge	C2	23.999,74 €	25.994,33 €	22.897,07 €
	AP	22.805,05 €	28.905,15 €	18.077,19 €
Conserge d'escola	C2	22.592,45 €	24.725,70 €	20.930,07 €
	AP	22.918,03 €	28.964,44 €	20.616,50 €
	A1	51.725,12 €	76.063,34 €	39.971,00 €
Coordinador/a	A2	43.203,61 €	57.129,72 €	33.440,90 €
	C1	37.539,63 €	50.910,16 €	31.646,03 €
	C2	30.158,88 €	35.981,97 €	21.402,37 €
Cuiner/a	C2	26.904,09 €	*	*

# Tractament de les dades del/de l' Vallès Oriental

(2025)

Llocs de treball	Grup/ subgrup	Mitjana de retribució	Màxima de retribució	Mínima de retribució
Cuiner/a	AP	19.963,86 €	*	*
Delegat/ada de protecció de dades	A1	50.402,55 €	51.476,34 €	49.328,77 €
Delineant	B	31.924,92 €	33.181,55 €	30.668,29 €
	C1	30.361,72 €	33.991,11 €	26.242,61 €
Dinamitzador/a	A2	32.644,61 €	34.530,92 €	30.758,31 €
	C1	24.598,10 €	27.531,31 €	17.444,70 €
	C2	24.191,31 €	31.394,82 €	19.139,10 €
Dinamitzador/a sociocultural	C1	31.390,97 €	36.591,43 €	27.448,94 €
Director/a	A1	53.227,56 €	66.315,94 €	36.943,36 €
	A2	40.074,12 €	62.449,55 €	28.358,62 €
	B	39.221,46 €	*	*
	C1	31.761,98 €	*	*
Director/a (direcció pública professional)	A1	48.616,49 €	*	*
Director/a banda de música	A1	37.799,64 €	*	*
Director/a o Cap d'àrea	A1	65.703,94 €	93.208,17 €	51.839,35 €
	A2	58.294,02 €	73.302,67 €	34.931,57 €
Economista	A1	51.076,63 €	55.135,09 €	43.191,80 €
Educador/a	C1	24.720,79 €	32.883,14 €	16.990,54 €
Educador/a social	A2	36.411,64 €	45.518,43 €	25.533,19 €
Encarregat/ada	C1	34.037,44 €	38.169,57 €	31.913,41 €
	C2	30.472,74 €	34.719,23 €	27.727,09 €
	AP	28.505,44 €	*	*
Encarregat/ada de Brigada	C1	36.267,41 €	45.879,08 €	31.664,28 €
	C2	33.235,13 €	39.651,94 €	21.265,89 €
	AP	31.148,73 €	33.838,59 €	27.947,20 €
Enginyer/a	A1	50.712,23 €	66.525,37 €	43.588,13 €
Enginyer/a tècnic/a	A2	40.919,34 €	57.912,85 €	32.362,81 €
Fisioterapeuta	A2	34.068,08 €	34.645,55 €	33.490,61 €
Gerent (direcció pública professional)	A1	69.958,07 €	85.168,71 €	54.747,43 €
Gerent/a	A1	71.937,43 €	96.654,44 €	52.543,30 €
	A2	64.668,08 €	*	*
Infermer/a	A2	37.181,25 €	*	*
Informador/a	C1	32.066,13 €	32.293,76 €	31.838,49 €
	C2	27.272,28 €	29.982,36 €	24.562,20 €
Informador/a turístic/a	C1	26.231,49 €	*	*
Inseridor/a laboral	A2	34.131,14 €	36.763,78 €	31.080,81 €
Inspector/a	A2	49.027,03 €	64.426,42 €	38.238,25 €
	C1	30.106,30 €	*	*
Inspector/a - cap de la policia local	A2	63.439,88 €	84.118,33 €	46.230,05 €
Inspector/a de permisos d'obres i via pública	C1	32.377,74 €	34.638,58 €	27.277,86 €
	C2	27.550,26 €	29.092,40 €	25.352,72 €
Inspector/a de tributs	C1	34.421,13 €	*	*
Interventor/a	A1	74.161,74 €	106.868,49 €	43.395,71 €
Lletrat/da	A1	56.970,14 €	71.817,90 €	40.021,59 €
Locutor/a	C1	32.412,61 €	*	*
Logopeda	A2	36.979,33 €	42.147,72 €	33.490,61 €
Mediador/a social o intercultural	C1	29.141,36 €	31.036,25 €	27.246,47 €
Mestre/a	A2	31.763,71 €	38.950,12 €	24.232,56 €
	C1	28.522,69 €	34.379,28 €	21.914,88 €
Monitor/a	C2	27.216,08 €	37.479,08 €	22.165,03 €
	AP	21.155,96 €	24.958,94 €	17.903,06 €
	C1	29.034,16 €	34.297,48 €	26.458,08 €
Neuròleg/òloga	A1	39.971,00 €	*	*
	C2	24.267,02 €	24.607,40 €	23.926,63 €
Notificador/a	AP	24.939,98 €	25.861,24 €	23.512,33 €
	C1	29.034,16 €	34.297,48 €	26.458,08 €
Oficial/a 1a.	C2	27.638,94 €	38.074,87 €	20.455,81 €
	AP	24.642,11 €	26.298,41 €	23.596,28 €
Oficial/a 1a. polivalent	AP	23.728,87 €	24.346,50 €	22.796,55 €
Oficial/a 2a.	C2	26.149,89 €	31.753,84 €	21.346,79 €
	AP	27.401,49 €	31.510,90 €	23.135,74 €

# Tractament de les dades del/de l' Vallès Oriental

(2025)

Llocs de treball	Grup/ subgrup	Mitjana de retribució	Màxima de retribució	Mínima de retribució
Operari/ària	C2	21.879,71 €	25.631,85 €	19.929,73 €
	AP	22.522,92 €	28.538,71 €	16.576,00 €
Operari/ària polivalent	AP	24.885,44 €	27.630,93 €	23.121,29 €
Operari/ària situació especial	AP	14.534,83 €	15.479,19 €	14.443,73 €
Ordenança	C2	25.576,05 €	26.038,81 €	25.113,29 €
	AP	24.288,21 €	25.166,45 €	23.409,97 €
Pedagog/a	A1	39.915,43 €	39.971,00 €	39.859,87 €
Professor/a	A1	37.845,88 €	40.349,07 €	36.379,66 €
	A2	36.562,41 €	47.494,97 €	28.736,70 €
Psicòleg/òloga	A1	39.631,82 €	53.169,67 €	32.111,89 €
	A2	35.835,19 €	*	*
Psicopedagog/a	A1	46.317,72 €	52.917,06 €	39.718,38 €
Recepcionista	AP	25.471,46 €	25.983,98 €	24.958,94 €
Redactor/a	A2	37.819,66 €	38.309,71 €	37.329,60 €
	A1	56.757,17 €	74.911,05 €	46.429,73 €
Responsable Àmbit/Programa	A2	46.448,84 €	61.344,49 €	38.655,26 €
	C1	37.056,97 €	51.203,01 €	30.971,30 €
	C2	30.714,93 €	31.461,99 €	29.866,58 €
	A1	39.405,26 €	*	*
Responsable de transparència/Govern obert	A2	41.201,23 €	43.980,97 €	38.421,49 €
	C1	38.137,23 €	*	*
	A1	75.902,18 €	99.006,84 €	43.395,71 €
Secretari/ària	C1	32.851,80 €	38.591,63 €	29.731,60 €
Secretari/ària d'alcaldia	C2	30.597,67 €	32.271,02 €	28.924,32 €
	C1	30.354,03 €	31.295,40 €	29.280,85 €
Secretari/ària d'alt càrrec	C2	28.629,71 €	*	*
	A1	63.501,44 €	83.904,90 €	44.478,28 €
Secretari/ària-interventor/a	C1	49.163,49 €	59.838,72 €	43.970,59 €
Sergent/a	C1	50.900,79 €	61.141,50 €	38.004,80 €
Sotsinspector/a	C1	48.337,15 €	51.455,93 €	42.168,03 €
Sotsinspector/a - cap de la policia local	C1	58.488,74 €	63.268,99 €	50.609,70 €
Supervisor/a	AP	23.434,53 €	25.421,02 €	20.536,07 €
Tècnic/a auxiliar	B	30.796,01 €	*	*
	C1	31.222,47 €	41.548,83 €	23.730,71 €
Tècnic/a auxiliar de so	C1	30.458,64 €	33.468,34 €	27.448,94 €
Tècnic/a d'administració general	A1	46.808,77 €	55.738,00 €	38.717,19 €
Tècnic/a de gestió	A2	37.559,22 €	47.919,62 €	31.274,48 €
Tècnic/a mitjà/na	A2	38.243,66 €	48.485,87 €	27.870,19 €
Tècnic/a superior	A1	44.026,01 €	54.159,94 €	32.596,29 €
Tècnic/a superior de suport jurídic	A1	46.478,64 €	51.460,56 €	39.951,57 €
Telefonista / recepcionista	C2	26.568,67 €	26.604,49 €	26.532,84 €
	AP	21.618,56 €	23.948,43 €	19.780,90 €
Terapeuta ocupacional	A2	35.793,55 €	36.941,55 €	34.645,55 €
	C1	29.752,80 €	29.826,87 €	29.678,73 €
Treballador/a familiar	C2	26.144,92 €	27.812,33 €	24.779,34 €
	AP	25.295,48 €	27.410,90 €	22.156,11 €
Treballador/a social	A2	37.301,13 €	48.153,67 €	32.863,94 €
	A1	55.651,27 €	82.395,63 €	40.919,90 €
Tresorer/a	C1	41.722,32 €	42.994,01 €	40.450,62 €
	A1	43.893,09 €	*	*
Viceinterventor/a	A2	46.989,45 €	*	*
	C2	27.798,30 €	36.490,64 €	23.073,82 €
Vigilant	AP	24.125,71 €	24.958,94 €	23.292,48 €
	C2	20.229,05 €	*	*
Vigilant de recintes i accessos	AP	22.672,40 €	26.084,67 €	19.260,13 €
	C2	25.098,34 €	27.110,43 €	20.663,30 €
Xofer	C2	25.098,34 €	27.110,43 €	20.663,30 €

## Tractament de les dades del/de l' Vallès Oriental

(2025)

Llocs de treball	Grup/ subgrup	Mitjana de retribució	Màxima de retribució	Mínima de retribució
Zelador/a de via pública	C2	24.400,90 €	*	*

\* Lloc amb una única referència retributiva.

Les dades que es mostren a la taula són retribucions totals sense complements (SC), és a dir: sou base + complement de destinació + complement específic, en el cas del personal funcionari i sou base, complement de lloc i plus conveni, en el cas del personal laboral. En ambdós casos s'ha sumat el complement de productivitat només quan es tractava d'un complement vinculat al lloc i no al rendiment de la persona.

Les retribucions estan traspassades a la jornada estàndard per facilitar la comparació, excepte en els llocs de treball propis de Brigada, Policia i Serveis d'extinció d'incendis, ja que, per la naturalesa del lloc, la seva jornada ordinària sol ser superior.



### **3. Dades de retribucions de llocs de treball específics**

# Tractament de les dades del/de l' Vallès Oriental

(2025)

Llocs de treball	Àmbit	Grup/ subgrup	Mitjana de retribució	Màxima de retribució	Mínima de retribució
Administratiu/va	Alcaldia/Presidència	C1	29.018,14 €	31.036,25 €	24.662,89 €
	Arxiu	C1	28.064,15 €	28.924,13 €	27.204,17 €
	Biblioteca	C1	24.662,89 €	*	*
	Casal o Centre cívic	C1	31.912,31 €	*	*
	Compres i contractació	C1	29.509,30 €	31.036,25 €	26.123,87 €
	Comptabilitat	C1	29.484,50 €	34.674,31 €	24.662,89 €
	Comunicació / Premsa	C1	31.385,01 €	*	*
	Cultura	C1	29.041,56 €	30.978,47 €	24.662,89 €
	Educació / Ensenyament	C1	29.458,60 €	33.294,85 €	24.662,89 €
	Esports	C1	27.838,11 €	28.286,26 €	27.138,70 €
	Governació	C1	25.054,65 €	*	*
	Immigració	C1	28.924,13 €	*	*
	Informàtica-TIC	C1	34.549,06 €	37.841,21 €	28.296,17 €
	Medi Ambient	C1	28.967,98 €	32.277,72 €	26.962,34 €
	Mobilitat	C1	27.138,70 €	*	*
	Museu municipal	C1	28.180,93 €	*	*
	Obres	C1	30.229,57 €	34.789,18 €	28.089,38 €
	Ocupació	C1	29.527,25 €	30.978,47 €	27.204,16 €
	Oficina d'Atenció Ciutadana	C1	29.794,18 €	32.536,30 €	24.528,26 €
	Oficina local d'habitatge	C1	28.610,15 €	28.924,13 €	28.296,17 €
	Participació ciutadana	C1	31.036,25 €	*	*
	Policia local	C1	29.045,88 €	32.813,36 €	27.203,28 €
	Prevenió de Riscos laborals	C1	28.924,13 €	*	*
	Promoció-dinamització econòmica	C1	28.655,84 €	30.706,54 €	27.531,25 €
	Protocol	C1	31.184,97 €	31.391,47 €	30.978,47 €
	Recursos humans	C1	29.770,88 €	33.721,33 €	25.601,38 €
	Rendes	C1	29.060,73 €	*	*
	Salut pública i consum	C1	29.354,77 €	32.184,87 €	27.727,51 €
	Servei d'aigües	C1	28.450,00 €	*	*
	Serveis Centrals o Interns	C1	30.231,44 €	34.551,91 €	24.662,89 €
	Serveis econòmics	C1	31.192,63 €	34.789,18 €	28.069,29 €
	Serveis jurídics	C1	30.490,54 €	37.227,03 €	26.962,34 €
	Serveis Personals	C1	30.035,68 €	31.912,31 €	28.180,93 €
Serveis socials	C1	28.386,08 €	31.036,25 €	24.265,43 €	
Serveis Territorials / Urbanisme	C1	29.385,41 €	31.922,56 €	24.662,89 €	
Transparència i Govern obert	C1	29.364,72 €	32.080,39 €	27.727,51 €	
Turisme	C1	28.089,38 €	*	*	
Agent cívic	Medi Ambient	C2	34.556,68 €	*	*
	Policia local	C2	27.110,43 €	*	*
	Serveis Territorials / Urbanisme	C2	27.883,07 €	*	*
	Via pública	C1	29.816,26 €	*	*
		C2	27.738,72 €	*	*
Agent d'OAC	Oficina d'Atenció Ciutadana	C1	30.889,39 €	32.813,36 €	28.965,41 €
Agent de barri / proximitat		C1-C2	33.314,08 €	*	*
Agent de Policia Local		C1-C2	33.763,02 €	40.941,82 €	27.066,94 €
Ajudant de cuina	Escola bressol	AP	21.673,38 €	*	*
AODL	Ocupació	A2	32.568,13 €	34.652,04 €	30.484,22 €
	Promoció-dinamització econòmica	A2	33.637,17 €	35.835,19 €	30.545,41 €
Arquitecte/a	Medi Ambient	A1	48.639,76 €	55.677,35 €	40.295,39 €
	Obres	A1	46.712,31 €	55.738,00 €	39.482,61 €
	Serveis Territorials / Urbanisme	A1	51.947,89 €	67.450,77 €	42.136,64 €
Arquitecte/a tècnic/a	Medi Ambient	A2	38.709,93 €	*	*
	Obres	A2	41.755,79 €	49.034,76 €	38.390,79 €
	Oficina local d'habitatge	A2	38.372,85 €	*	*
	Protecció civil	A2	38.390,79 €	*	*
	Serveis Territorials / Urbanisme	A2	41.485,08 €	51.339,50 €	36.575,22 €
	Via pública	A2	37.224,03 €	37.868,53 €	36.575,22 €
Arxiver/a	Arxiu	A1	38.183,99 €	44.415,56 €	33.810,34 €
Assessor/a	Comunicació / Premsa	A1	67.091,96 €	*	*
	Cultura	A1	67.091,96 €	*	*

# Tractament de les dades del/de l' Vallès Oriental

(2025)

Llocs de treball	Àmbit	Grup/ subgrup	Mitjana de retribució	Màxima de retribució	Mínima de retribució
Auxiliar	Biblioteca	AP	25.670,24 €	*	*
	Casal o Centre cívic	C2	26.532,84 €	*	*
		AP	25.670,24 €	*	*
	Informàtica-TIC	C2	26.233,25 €	*	*
	Residència-Centre geriàtric	AP	21.300,89 €	*	*
	Serveis Personals	C2	26.233,25 €	*	*
	Serveis socials	AP	23.449,25 €	24.387,63 €	21.959,37 €
Auxiliar administratiu/va	Alcaldia/Presidència	C2	25.773,49 €	27.738,72 €	23.058,32 €
	Biblioteca	C2	24.064,52 €	28.924,32 €	19.976,59 €
	Casal o Centre cívic	C2	27.093,25 €	*	*
	Comerç	C2	26.043,74 €	*	*
	Compres i contractació	C2	24.993,37 €	27.110,43 €	23.292,65 €
	Comptabilitat	C2	26.380,92 €	28.924,32 €	23.058,32 €
	Comunicació / Premsa	C2	29.329,02 €	30.779,91 €	28.282,82 €
	Cultura	C2	26.055,60 €	28.924,32 €	23.058,32 €
	Educació / Ensenyament	C2	25.036,18 €	28.282,82 €	22.903,79 €
	Escola bressol	C2	28.924,32 €	*	*
	Escola de música	C2	25.412,85 €	27.738,72 €	23.086,99 €
	Esports	C2	26.424,42 €	28.282,82 €	24.604,10 €
	Formació	C2	27.582,50 €	28.282,82 €	27.121,81 €
	Igualtat	C2	28.661,39 €	28.924,32 €	28.398,45 €
	Immigració	C2	28.924,32 €	*	*
	Informàtica-TIC	C2	28.282,82 €	*	*
	Instal·lacions esportives	C2	26.709,53 €	*	*
	Joventut	C2	26.359,95 €	28.282,82 €	23.058,32 €
	Manteniment d'instal·lacions	C2	28.924,32 €	*	*
	Medi Ambient	C2	24.338,03 €	28.924,32 €	22.032,29 €
	Mercat municipal	C2	24.983,52 €	26.674,38 €	23.292,65 €
	Mobilitat	C2	24.416,40 €	*	*
	Museu municipal	C2	28.745,35 €	*	*
	Obres	C2	25.524,23 €	28.282,82 €	23.388,94 €
	Ocupació	C2	27.528,47 €	29.057,00 €	24.604,10 €
	Oficina d'Atenció Ciutadana	C2	25.390,67 €	30.956,70 €	17.834,87 €
	Oficina local d'habitatge	C2	27.110,43 €	*	*
	Participació ciutadana	C2	23.058,32 €	*	*
	Polícia local	C2	25.587,77 €	28.924,32 €	22.032,29 €
	Promoció-dinamització econòmica	C2	24.985,41 €	27.738,72 €	23.058,32 €
	Protecció civil	C2	28.282,82 €	*	*
	Punt d'informació juvenil	C2	24.430,84 €	*	*
	Recursos humans	C2	26.733,26 €	30.757,09 €	23.058,32 €
	Salut pública i consum	C2	28.282,82 €	*	*
	Serveis Centrals o Interns	C2	24.397,20 €	28.051,69 €	19.319,22 €
	Serveis econòmics	C2	26.765,30 €	31.633,88 €	23.388,94 €
	Serveis jurídics	C2	27.334,87 €	29.287,51 €	23.388,94 €
	Serveis Personals	C2	26.498,94 €	27.738,72 €	24.472,22 €
	Serveis socials	C2	26.092,18 €	28.670,22 €	23.058,32 €
	Serveis Territorials / Urbanisme	C2	26.336,57 €	31.005,06 €	23.058,32 €
	Tributs / Recaptació	C2	24.455,43 €	*	*
	Via pública	C2	25.670,57 €	28.282,82 €	23.058,32 €
	Auxiliar de clínica o geriatria	Residència-Centre geriàtric	C2	26.191,93 €	*
Auxiliar de gestió	Comptabilitat	C2	26.069,80 €	*	*
	Cultura	C2	23.112,99 €	26.070,09 €	20.155,88 €
	Polícia local	C2	26.829,06 €	*	*
	Salut pública i consum	C2	26.069,80 €	*	*
Auxiliar de grua		C2	27.508,21 €	*	*
Auxiliar educador/a	Escola bressol	C2	21.036,56 €	26.604,49 €	17.280,55 €
Auxiliar tècnic/a	Biblioteca	C2	26.172,99 €	27.360,45 €	25.113,29 €
	Casal o Centre cívic	C2	27.183,14 €	27.833,43 €	26.532,84 €
	Compres i contractació	C2	23.054,85 €	*	*
	Comunicació / Premsa	C2	31.188,28 €	*	*

## Tractament de les dades del/de l' Vallès Oriental

(2025)

Llocs de treball	Àmbit	Grup/ subgrup	Mitjana de retribució	Màxima de retribució	Mínima de retribució
Auxiliar tècnic/a	Cultura	C2	23.333,26 €	*	*
	Educació / Ensenyament	C2	23.054,85 €	*	*
	Esports	C2	27.465,06 €	27.542,55 €	27.387,57 €
	Informàtica-TIC	C2	29.379,05 €	32.835,22 €	25.922,87 €
	Joventut	C2	25.138,19 €	27.249,81 €	23.347,32 €
	Manteniment d'instal·lacions	C2	27.195,26 €	*	*
	Mercat municipal	C2	24.714,81 €	*	*
	Mobilitat	C2	29.525,27 €	*	*
	Museu municipal	C2	26.987,22 €	28.745,35 €	25.229,08 €
	Oficina d'Atenció Ciutadana	C2	26.038,81 €	*	*
	Ràdio local	C2	26.015,06 €	29.326,68 €	22.703,43 €
	Serveis econòmics	C2	26.848,36 €	*	*
	Serveis jurídics	C2	28.970,95 €	*	*
	Serveis socials	C2	26.056,20 €	27.110,29 €	25.002,10 €
	Via pública	C2	26.906,27 €	*	*
Auxiliar tècnic/a de so	Ràdio local	C2	26.179,63 €	27.362,60 €	24.996,65 €
Bibliotecari/ària	Biblioteca	A2	37.136,12 €	37.807,60 €	36.303,72 €
Cap d'oficina	Compres i contractació	C1	39.088,19 €	*	*
	Comptabilitat	C1	30.626,46 €	*	*
	Comunicació digital / Xarxes socials	C1	33.825,96 €	*	*
	Cultura	C1	33.825,96 €	*	*
	Oficina d'Atenció Ciutadana	A2	53.215,17 €	*	*
		C1	34.888,36 €	39.368,77 €	28.869,30 €
	Serveis jurídics	C1	32.415,14 €	*	*
Via pública	C1	42.749,49 €	*	*	
Cap d'unitat administrativa		A1	57.881,75 €	*	*
	Compres i contractació	C1	36.591,43 €	*	*
		C2	34.043,16 €	*	*
	Cultura	C1	34.124,69 €	*	*
	Polícia local	C1	31.524,92 €	*	*
	Recursos humans	A2	46.000,46 €	47.032,13 €	44.968,78 €
		C1	40.762,92 €	42.396,41 €	39.129,42 €
		C2	39.272,92 €	*	*
	Serveis econòmics	A2	44.968,78 €	*	*
		C1	36.591,43 €	*	*
	Serveis jurídics	C1	35.740,17 €	37.119,42 €	34.360,91 €
	Serveis Personals	C1	33.155,22 €	33.456,14 €	32.854,30 €
	Serveis Territorials / Urbanisme	C1	33.233,94 €	34.360,62 €	31.524,92 €
	C2	27.514,80 €	*	*	
Via pública	C1	28.732,71 €	*	*	
Cap d'unitat tècnica	Compres i contractació	A2	44.968,78 €	*	*
	Cultura	A2	44.968,78 €	*	*
	Informàtica-TIC	A1	50.288,16 €	*	*
	Medi Ambient	A2	44.920,04 €	*	*
	Obres	A1	53.106,50 €	*	*
	Ocupació	A2	42.792,78 €	*	*
	Recursos humans	A2	44.001,21 €	*	*
	Serveis Centrals o Interns	A1	51.232,75 €	*	*
	Serveis jurídics	A1	52.385,10 €	*	*
	Serveis Personals	A2	44.968,78 €	*	*
	Serveis socials	A2	44.913,95 €	44.968,78 €	44.859,11 €
Via pública	A2	45.172,46 €	*	*	
Cap de colla		C2	31.340,17 €	34.720,11 €	29.188,64 €
	Brigada	AP	29.573,49 €	*	*
	Electricitat	C2	32.582,27 €	32.783,32 €	32.381,22 €
	Instal·lacions esportives	AP	30.038,10 €	*	*
	Jardineria	C2	33.577,53 €	38.170,68 €	31.325,92 €
	Neteja d'instal·lacions	C2	31.682,95 €	*	*
	Neteja viària	C2	33.816,15 €	*	*
Obres	C2	34.444,88 €	38.170,68 €	32.380,65 €	

# Tractament de les dades del/de l' Vallès Oriental

(2025)

Llocs de treball	Àmbit	Grup/ subgrup	Mitjana de retribució	Màxima de retribució	Mínima de retribució
Cap de gabinet	Alcaldia/Presidència	A2	51.071,05 €	*	*
		C1	40.183,85 €	*	*
Cap de grup / unitat	Brigada	C2	33.881,35 €	*	*
	Casal o Centre cívic	A2	36.352,94 €	*	*
		C2	31.131,64 €	*	*
	Cultura	C2	32.737,40 €	*	*
	Escola bressol	C1	26.835,05 €	*	*
	Escola de música	A1	41.241,69 €	*	*
	Esports	A2	39.017,59 €	*	*
		C2	28.631,42 €	*	*
	Informàtica-TIC	A2	42.716,23 €	*	*
	Instal·lacions esportives	C2	38.869,59 €	*	*
	Medi Ambient	A2	38.862,31 €	*	*
	Mobilitat	A2	39.489,56 €	*	*
	Neteja d'instal·lacions	C1	26.962,34 €	*	*
	Oficina local d'habitatge	A2	44.968,78 €	*	*
	Policia local	C1	42.401,40 €	*	*
	Promoció-dinamització econòmica	A2	34.176,10 €	*	*
	Serveis Centrals o Interns	C1	33.519,14 €	*	*
	Vigilància local	AP	28.627,39 €	*	*
	Cap de secció	Alcaldia/Presidència	A1	52.870,40 €	*
Comunicació / Premsa		A1	48.814,13 €	*	*
Cultura		C1	41.572,90 €	*	*
		A1	51.839,35 €	*	*
Educació / Ensenyament		A2	46.557,19 €	*	*
		C1	41.572,90 €	*	*
Esports		A1	51.839,35 €	*	*
		A1	48.739,47 €	*	*
Informàtica-TIC		C1	37.790,27 €	*	*
		A2	49.657,07 €	*	*
Obres		A1	51.839,35 €	*	*
Ocupació		A2	43.490,62 €	46.557,19 €	40.424,04 €
Oficina d'Atenció Ciutadana		C1	39.681,59 €	41.572,90 €	37.790,27 €
Promoció-dinamització econòmica		A1	51.231,82 €	*	*
Recursos humans		A1	51.839,35 €	*	*
		C1	41.572,90 €	*	*
Salut pública i consum		A1	48.739,47 €	*	*
Serveis jurídics		A1	51.839,35 €	*	*
Serveis Personals		A1	51.839,35 €	*	*
		C1	39.954,25 €	*	*
Serveis socials	A2	47.317,59 €	49.657,07 €	43.677,90 €	
	A1	51.593,70 €	51.839,35 €	51.348,05 €	
Serveis Territorials / Urbanisme	A2	49.657,07 €	*	*	
	C1	41.572,90 €	*	*	
Via pública	C1	41.572,90 €	*	*	
Cap de servei	Alcaldia/Presidència	A1	62.981,74 €	*	*
	Biblioteca	A2	35.903,79 €	*	*
	Compres i contractació	A1	57.356,81 €	66.827,64 €	52.146,34 €
	Comptabilitat	A2	49.964,06 €	*	*
	Comunicació / Premsa	A1	59.486,99 €	66.827,64 €	52.146,34 €
	Cultura	A2	52.116,26 €	*	*
	Educació / Ensenyament	A2	49.964,06 €	*	*
	Esports	A1	52.146,34 €	*	*
	Governació	A1	62.981,74 €	*	*
	Informàtica-TIC	A1	50.238,51 €	52.146,34 €	48.330,67 €
	Joventut	A2	46.619,27 €	*	*
	Manteniment d'instal·lacions	A2	49.964,06 €	*	*
	Medi Ambient	A1	59.944,19 €	66.904,38 €	46.100,54 €
		A2	50.025,01 €	59.977,88 €	40.133,08 €
	Mobilitat	A2	49.964,06 €	*	*
	Museu municipal	A1	52.146,34 €	*	*

# Tractament de les dades del/de l' Vallès Oriental

(2025)

Llocs de treball	Àmbit	Grup/ subgrup	Mitjana de retribució	Màxima de retribució	Mínima de retribució
Cap de servei	Neteja viària	A2	47.111,81 €	*	*
	Obres	A1	52.146,34 €	*	*
	Oficina d'Atenció Ciutadana	A1	66.827,64 €	*	*
	Participació ciutadana	A1	56.744,69 €	66.827,64 €	48.697,03 €
		A2	45.963,51 €	49.964,06 €	41.962,95 €
	Promoció-dinamització econòmica	A1	55.594,25 €	58.696,11 €	52.492,39 €
		A2	48.560,35 €	*	*
	Ràdio local	A1	43.606,66 €	*	*
	Recursos humans	A1	60.524,41 €	66.827,64 €	52.954,68 €
	Salut pública i consum	A1	52.146,34 €	*	*
	Serveis Centrals o Interns	A1	56.390,64 €	*	*
	Serveis econòmics	A1	61.146,95 €	66.827,64 €	52.146,34 €
		A2	49.964,06 €	*	*
	Serveis jurídics	A1	60.960,82 €	66.827,64 €	54.639,80 €
	Serveis Personals	A1	56.528,17 €	66.827,64 €	44.377,52 €
	Serveis socials	A1	57.481,01 €	66.827,64 €	48.134,37 €
		A2	46.502,81 €	59.821,80 €	30.372,84 €
	Serveis Territorials / Urbanisme	A1	57.445,87 €	66.827,64 €	51.348,05 €
		A2	57.193,69 €	59.592,48 €	54.594,39 €
	Via pública	A2	55.302,39 €	*	*
45.788,28 €			*	*	
Cap de Vigilància local		AP	31.125,43 €	*	*
Cap tècnic/a de Brigada	Electricitat	A2	38.946,70 €	*	*
	Jardineria	A2	44.968,78 €	*	*
	Obres	A2	44.968,78 €	*	*
	Via pública	A2	46.557,19 €	*	*
Caporal/a		C1-C2	40.529,46 €	50.243,85 €	31.200,03 €
Caporal/a - cap de la policia local		C1-C2	48.601,37 €	58.490,29 €	38.712,44 €
Conductor/a	Brigada	C2	27.161,01 €	*	*
		AP	25.811,23 €	26.741,08 €	24.881,37 €
Conserge	Neteja viària	AP	27.913,76 €	30.285,67 €	26.096,05 €
	Biblioteca	AP	22.992,92 €	23.863,10 €	22.169,88 €
	Casal o Centre cívic	AP	22.631,89 €	26.539,26 €	18.635,19 €
	Cultura	C2	25.994,33 €	*	*
		AP	25.042,47 €	27.554,86 €	22.878,49 €
	Educació / Ensenyament	AP	21.434,28 €	22.878,49 €	20.414,59 €
	Escola bressol	AP	27.233,23 €	*	*
	Escola d'adults	AP	23.863,10 €	*	*
	Esports	AP	23.531,50 €	26.461,25 €	18.635,19 €
	Instal·lacions esportives	C2	23.107,83 €	*	*
		AP	22.632,52 €	27.554,86 €	18.635,19 €
	Manteniment d'instal·lacions	AP	21.187,63 €	*	*
	Museu municipal	AP	22.878,49 €	*	*
	Oficina d'Atenció Ciutadana	AP	21.038,51 €	22.307,64 €	19.832,12 €
	Participació ciutadana	AP	26.207,83 €	*	*
	Policia local	AP	28.905,15 €	*	*
	Serveis Centrals o Interns	AP	19.946,28 €	23.216,14 €	18.077,19 €
	Serveis Personals	C2	22.897,07 €	*	*
		AP	22.529,74 €	24.609,53 €	20.101,20 €
	Conserge d'escola	Educació / Ensenyament	C2	22.592,45 €	24.725,70 €
AP			22.956,69 €	28.964,44 €	20.616,50 €
	Serveis Centrals o Interns	AP	22.028,82 €	*	*
Coordinador/a	Alcaldia/Presidència	A1	48.158,44 €	48.616,49 €	47.700,38 €
		C2	34.884,39 €	*	*
	Brigada	C1	43.420,35 €	*	*
	Compres i contractació	A1	45.102,20 €	*	*
	Comunicació / Premsa	A2	49.034,76 €	*	*
		A1	55.281,51 €	*	*
	Cultura	A2	43.353,13 €	49.034,76 €	38.956,89 €
	C1	38.048,72 €	38.565,30 €	37.532,14 €	

## Tractament de les dades del/de l' Vallès Oriental

(2025)

Llocs de treball	Àmbit	Grup/ subgrup	Mitjana de retribució	Màxima de retribució	Mínima de retribució
Coordinador/a	Educació / Ensenyament	A1	46.570,33 €	53.169,67 €	39.971,00 €
		A2	41.373,45 €	42.618,93 €	39.857,21 €
		C1	35.233,24 €	*	*
	Escola bressol	A2	37.326,04 €	39.790,48 €	33.440,90 €
		A2	43.382,74 €	*	*
	Escola d'adults	A2	44.192,64 €	*	*
		A2	44.192,64 €	*	*
	Esports	C1	33.533,34 €	33.560,46 €	33.506,22 €
		C2	26.404,99 €	29.581,11 €	21.402,37 €
	Formació	A2	49.034,76 €	*	*
	Igualtat	A2	43.077,06 €	*	*
	Informàtica-TIC	A2	46.208,75 €	49.034,76 €	43.382,74 €
	Instal·lacions esportives	C1	31.646,03 €	*	*
		C2	28.990,58 €	*	*
	Medi Ambient	A2	43.420,98 €	43.459,21 €	43.382,74 €
	Neteja d'instal·lacions	C2	26.771,40 €	*	*
	Obres	A2	49.034,76 €	*	*
	Ocupació	A2	42.919,92 €	*	*
	Oficina d'Atenció Ciutadana	C1	33.482,81 €	*	*
	Oficina local d'habitatge	A1	51.148,44 €	*	*
	Organització	A1	47.665,27 €	*	*
	Participació ciutadana	A2	42.919,92 €	*	*
		C2	34.724,56 €	*	*
	Prevenió de Riscos laborals	A2	43.845,43 €	*	*
	Protecció civil	A1	46.027,70 €	*	*
		C2	35.981,97 €	*	*
	Ràdio local	C2	30.862,06 €	*	*
	Recursos humans	A1	45.565,02 €	*	*
		A2	53.082,24 €	57.129,72 €	49.034,76 €
	Serveis Centrals o Interns	A1	48.616,49 €	*	*
		A2	38.956,89 €	*	*
	Serveis econòmics	A2	43.382,74 €	*	*
	Serveis jurídics	A1	59.955,10 €	76.063,34 €	48.616,49 €
Serveis Personals	A1	53.019,52 €	57.422,54 €	48.616,49 €	
Serveis socials	A1	51.577,14 €	*	*	
	A2	43.886,93 €	50.104,55 €	35.741,52 €	
Serveis Territorials / Urbanisme	A1	51.907,40 €	60.840,58 €	46.265,13 €	
	A2	44.215,31 €	49.473,72 €	38.956,89 €	
	C1	50.910,16 €	*	*	
Cuiner/a	Escola bressol	C2	26.904,09 €	*	*
		AP	19.963,86 €	*	*
Delegat/ada de protecció de dades	Alcaldia/Presidència	A1	51.476,34 €	*	*
	Serveis jurídics	A1	49.328,77 €	*	*
Delineant	Obres	B	33.181,55 €	*	*
		C1	30.948,53 €	*	*
	Serveis Territorials / Urbanisme	B	30.668,29 €	*	*
C1		30.361,72 €	33.991,11 €	26.242,61 €	
Dinamitzador/a	Casal o Centre cívic	C1	27.509,79 €	*	*
		C2	22.040,00 €	*	*
	Cultura	C2	31.394,82 €	*	*
	Infància	C2	19.139,10 €	*	*
	Joventut	C1	23.627,54 €	27.531,31 €	17.444,70 €
	Promoció-dinamització econòmica	A2	34.530,92 €	*	*
	Serveis Personals	C1	27.531,31 €	*	*
Dinamitzador/a sociocultural	Serveis socials	A2	30.758,31 €	*	*
	Cultura	C1	31.390,97 €	36.591,43 €	27.448,94 €
Director/a	Joventut	C1	30.132,53 €	*	*
	Arxiu	A1	66.315,94 €	*	*
		A1	36.943,36 €	*	*
	Biblioteca	A2	37.969,76 €	41.412,89 €	34.931,57 €
Compres i contractació		A1	66.315,94 €	*	*

# Tractament de les dades del/de l' Vallès Oriental

(2025)

Llocs de treball	Àmbit	Grup/ subgrup	Mitjana de retribució	Màxima de retribució	Mínima de retribució
Director/a	Comunicació / Premsa	A2	62.449,55 €	*	*
	Educació / Ensenyament	A1	61.170,19 €	66.315,94 €	56.024,44 €
		A2	45.010,89 €	*	*
	Escola bressol	A2	35.967,74 €	44.281,03 €	28.358,62 €
		C1	31.761,98 €	*	*
	Escola d'adults	A2	39.206,16 €	*	*
	Escola de música	A1	45.700,06 €	50.438,01 €	40.957,68 €
		A2	40.106,43 €	40.269,73 €	39.943,13 €
	Esports	A1	46.022,98 €	47.516,32 €	44.529,64 €
	Informàtica-TIC	A1	57.596,59 €	*	*
	Instal·lacions esportives	B	39.221,46 €	*	*
	Medi Ambient	A1	66.315,94 €	*	*
	Museu municipal	A1	45.387,63 €	*	*
	Obres	A1	66.315,94 €	*	*
	Ocupació	A1	58.036,41 €	*	*
	Ràdio local	A2	38.432,97 €	*	*
	Recursos humans	A1	66.016,44 €	*	*
	Relacions institucionals	A2	43.835,28 €	*	*
	Residència-Centre geriàtric	A2	38.200,50 €	*	*
	Salut pública i consum	A2	51.615,03 €	*	*
	Serveis Personals	A1	66.016,90 €	*	*
	Serveis Territorials / Urbanisme	A1	63.701,97 €	*	*
	Via pública	A1	66.315,94 €	*	*
Director/a (direcció pública profe...	Alcaldia/Presidència	A1	48.616,49 €	*	*
Director/a banda de música	Escola de música	A1	37.799,64 €	*	*
Director/a o Cap d'àrea	Biblioteca	A2	34.931,57 €	*	*
	Informàtica-TIC	A1	60.785,61 €	*	*
	Medi Ambient	A1	59.034,05 €	*	*
	Obres	A1	63.268,02 €	*	*
	Ocupació	A1	55.225,42 €	*	*
	Policia local	A1	93.208,17 €	*	*
	Recursos humans	A1	70.883,46 €	79.412,26 €	66.599,86 €
		A1	64.030,54 €	80.043,23 €	51.839,35 €
	Serveis Centrals o Interns	A2	58.026,75 €	*	*
		A1	73.822,55 €	80.043,23 €	67.601,87 €
	Serveis econòmics	A1	74.927,42 €	80.043,23 €	69.811,62 €
	Serveis jurídics	A1	60.420,55 €	61.906,21 €	58.113,35 €
		A2	65.664,71 €	73.302,67 €	58.026,75 €
	Serveis Personals	A2	62.604,55 €	67.088,64 €	58.120,46 €
		A1	63.357,20 €	70.437,67 €	51.839,35 €
	Serveis Territorials / Urbanisme	A2	67.088,64 €	*	*
		A1	55.524,76 €	*	*
Economista	Serveis Centrals o Interns	A1	43.191,80 €	*	*
	Serveis econòmics	A1	55.019,05 €	55.135,09 €	54.903,00 €
Educador/a	Educació / Ensenyament	C1	27.163,03 €	28.236,43 €	25.385,27 €
		C1	23.882,33 €	32.883,14 €	16.990,54 €
	Escola bressol	C1	26.059,14 €	*	*
	Escola d'adults	C1	29.078,10 €	*	*
	Serveis socials	C1	28.317,55 €	*	*
Educador/a social	Igualtat	A2	39.303,77 €	*	*
	Infància	A2	35.885,85 €	*	*
	Joventut	A2	25.533,19 €	*	*
	Serveis Personals	A2	29.135,47 €	*	*
	Serveis socials	A2	37.189,99 €	45.518,43 €	32.828,64 €
Encarregat/ada	Cementiri	C2	30.994,20 €	*	*
	Fusteria	C2	30.288,54 €	*	*
	Impremta	C1	32.029,34 €	*	*
	Informàtica-TIC	C1	38.169,57 €	*	*
	Instal·lacions esportives	C2	27.727,09 €	*	*
	Jardineria	C2	30.520,11 €	*	*

## Tractament de les dades del/de l' Vallès Oriental

(2025)

Llocs de treball	Àmbit	Grup/ subgrup	Mitjana de retribució	Màxima de retribució	Mínima de retribució
Encarregat/ada	Magatzem	C2	31.381,31 €	*	*
	Manteniment d'instal·lacions	C2	31.348,73 €	34.719,23 €	27.978,22 €
	Mecànica	C2	30.173,21 €	*	*
	Neteja viària	AP	28.505,44 €	*	*
	Pintura	C2	30.288,54 €	*	*
	Reprografia	C1	31.913,41 €	*	*
	Via pública	C2	30.520,11 €	*	*
Encarregat/ada de Brigada	Brigada	C1	38.832,80 €	45.879,08 €	35.535,89 €
		C2	33.011,20 €	39.425,06 €	21.265,89 €
		AP	27.947,20 €	*	*
	Electricitat	C1	31.664,28 €	*	*
		C2	31.918,27 €	*	*
	Jardineria	C1	33.396,16 €	*	*
	Magatzem	C2	32.156,77 €	*	*
	Manteniment d'instal·lacions	C1	33.480,25 €	*	*
	C2	39.651,94 €	*	*	
	Neteja viària	AP	31.660,41 €	*	*
Obres	C2	33.317,67 €	35.974,18 €	31.033,90 €	
	AP	33.838,59 €	*	*	
Via pública	C2	30.450,87 €	*	*	
Enginyer/a	Manteniment d'instal·lacions	A1	49.946,54 €	*	*
	Obres	A1	52.688,79 €	55.738,00 €	46.700,57 €
	Serveis Territorials / Urbanisme	A1	49.496,63 €	66.525,37 €	43.588,13 €
	Via pública	A1	54.057,48 €	*	*
Enginyer/a tècnic/a	Comunicació digital / Xarxes socials	A2	39.343,91 €	*	*
	Manteniment d'instal·lacions	A2	38.438,78 €	43.303,99 €	35.210,31 €
	Medi Ambient	A2	38.374,84 €	40.644,67 €	35.239,52 €
	Obres	A2	39.564,23 €	43.395,34 €	36.218,05 €
	Serveis Territorials / Urbanisme	A2	42.500,08 €	57.912,85 €	32.362,81 €
	Via pública	A2	39.343,91 €	*	*
Fisioterapeuta	Educació / Ensenyament	A2	34.068,08 €	34.645,55 €	33.490,61 €
Gerent (direcció pública professional)	Gerència	A1	85.168,71 €	*	*
	Organització	A1	54.747,43 €	*	*
Gerent/a	Cultura	A1	62.022,88 €	*	*
	Educació / Ensenyament	A1	65.805,28 €	67.032,57 €	64.578,00 €
	Esports	A1	59.264,94 €	*	*
	Gerència	A1	83.666,69 €	96.654,44 €	74.364,86 €
	Museu municipal	A1	52.543,30 €	*	*
	Serveis Centrals o Interns	A1	90.995,09 €	*	*
	Serveis jurídics	A2	64.668,08 €	*	*
Infermer/a	Instal·lacions esportives	A2	37.181,25 €	*	*
	Salut pública i consum	A2	37.181,25 €	*	*
Informador/a	C1	31.838,49 €	*	*	
	Oficina d'Atenció Ciutadana	C2	27.272,28 €	29.982,36 €	24.562,20 €
Informador/a turístic/a	C1	32.293,76 €	*	*	
	Turisme	C1	26.231,49 €	*	*
Inseridor/a laboral	Ocupació	A2	32.445,01 €	*	*
	Promoció-dinamització econòmica	A2	33.815,64 €	35.835,19 €	31.080,81 €
	Serveis Personals	A2	36.763,78 €	*	*
Inspector/a	Polícia local	A2	51.475,83 €	64.426,42 €	38.238,25 €
	Salut pública i consum	A2	41.680,63 €	*	*
	Tributs / Recaptació	C1	30.106,30 €	*	*
Inspector/a - cap de la policia local	Polícia local	A2	63.439,88 €	84.118,33 €	46.230,05 €
	Mobilitat	C1	34.421,13 €	*	*
Inspector/a de permisos d'obres i via pública	Obres	C1	34.602,62 €	*	*
	Serveis Territorials / Urbanisme	C1	29.113,20 €	30.948,53 €	27.277,86 €
		C2	26.779,19 €	28.205,66 €	25.352,72 €
	Via pública	C1	34.638,58 €	*	*
		C2	29.092,40 €	*	*
Inspector/a de tributs	Serveis Territorials / Urbanisme	C1	34.421,13 €	*	*

## Tractament de les dades del/de l' Vallès Oriental

(2025)

Llocs de treball	Àmbit	Grup/ subgrup	Mitjana de retribució	Màxima de retribució	Mínima de retribució
Interventor/a		A1	74.161,74 €	106.868,49 €	43.395,71 €
Lletrat/da	Serveis jurídics	A1	61.207,28 €	71.817,90 €	52.870,40 €
	Serveis socials	A1	40.021,59 €	*	*
Locutor/a	Ràdio local	C1	32.412,61 €	*	*
Logopeda	Educació / Ensenyament	A2	36.979,33 €	42.147,72 €	33.490,61 €
Mediador/a social o intercultural	Serveis socials	C1	29.141,36 €	31.036,25 €	27.246,47 €
	Educació / Ensenyament	A2	32.371,81 €	34.032,39 €	28.168,40 €
Mestre/a	Escola bressol	A2	31.457,02 €	38.950,12 €	24.232,56 €
	Escola d'adults	A2	36.214,76 €	36.621,01 €	35.808,51 €
	Informàtica-TIC	A2	35.557,23 €	*	*
Monitor/a	Casal o Centre cívic	AP	17.903,06 €	*	*
	Escola bressol	AP	24.958,94 €	*	*
	Esports	C1	24.967,82 €	30.832,90 €	21.914,88 €
		C2	29.352,14 €	37.479,08 €	22.165,03 €
		AP	20.605,88 €	*	*
	Instal·lacions esportives	C2	25.842,96 €	29.014,96 €	23.230,90 €
	Joventut	C2	25.537,42 €	*	*
	Taller d'oficis	C1	33.855,00 €	34.379,28 €	33.330,72 €
Neuròleg/òloga	Educació / Ensenyament	A1	39.971,00 €	*	*
Notificador/a	Oficina d'Atenció Ciutadana	AP	24.939,98 €	25.861,24 €	23.512,33 €
	Serveis Centrals o Interns	C2	24.267,02 €	24.607,40 €	23.926,63 €
Oficial/a 1a.	Brigada	C1	34.297,48 €	*	*
		C2	26.745,27 €	33.358,46 €	20.873,56 €
		AP	26.298,41 €	*	*
	Cementiri	C2	24.408,43 €	*	*
	Cultura	C2	25.251,59 €	*	*
	Electricitat	C1	28.904,50 €	*	*
		C2	29.582,58 €	38.074,87 €	23.683,40 €
	Impremta	C2	27.045,41 €	*	*
	Instal·lacions esportives	C2	20.455,81 €	*	*
	Jardineria	C1	26.458,08 €	*	*
		C2	27.498,50 €	33.740,27 €	20.455,81 €
	Magatzem	C2	26.971,66 €	27.392,43 €	26.550,89 €
	Manteniment d'instal·lacions	C2	27.970,22 €	30.811,29 €	25.052,83 €
		AP	23.813,96 €	24.031,64 €	23.596,28 €
	Mecànica	C1	27.118,47 €	*	*
		C2	26.230,81 €	*	*
	Museu municipal	C2	29.525,22 €	*	*
	Obres	C1	29.754,72 €	32.810,68 €	26.698,75 €
		C2	27.840,13 €	33.740,27 €	25.209,10 €
	Pintura	C1	26.951,16 €	*	*
		C2	28.980,38 €	32.003,25 €	27.161,01 €
	Reprografia	C2	27.161,01 €	*	*
	Serralleria	C2	27.161,01 €	*	*
Via pública	C2	25.285,03 €	27.161,01 €	23.409,04 €	
Oficial/a 1a. polivalent	Neteja viària	AP	24.043,57 €	*	*
	Via pública	AP	23.571,53 €	24.346,50 €	22.796,55 €
Oficial/a 2a.	Brigada	C2	27.079,85 €	29.062,07 €	25.352,72 €
		AP	26.027,29 €	28.918,83 €	23.135,74 €
	Electricitat	C2	24.004,61 €	24.433,62 €	23.575,61 €
		AP	31.510,90 €	*	*
	Fusteria	C2	21.346,79 €	*	*
	Jardineria	C2	26.295,61 €	28.157,59 €	24.433,62 €
		AP	27.194,51 €	27.642,83 €	26.514,06 €
	Llauneria	C2	28.363,56 €	31.753,84 €	24.973,28 €
	Magatzem	C2	22.753,23 €	*	*
	Manteniment d'instal·lacions	C2	27.115,73 €	27.524,08 €	26.707,38 €
	Neteja viària	C2	25.352,72 €	*	*
	Obres	C2	25.533,49 €	28.057,12 €	21.346,79 €
AP		25.882,31 €	27.642,83 €	23.135,74 €	

# Tractament de les dades del/de l' Vallès Oriental

(2025)

Llocs de treball	Àmbit	Grup/ subgrup	Mitjana de retribució	Màxima de retribució	Mínima de retribució
Oficial/a 2a.	Pintura	C2	26.995,36 €	*	*
Operari/ària	Brigada	C2	19.944,43 €	19.959,14 €	19.929,73 €
		AP	23.561,85 €	27.581,27 €	21.248,18 €
	Cementiri	AP	24.250,69 €	*	*
	Deixalleria	AP	19.895,92 €	22.801,43 €	16.990,40 €
	Electricitat	AP	24.636,25 €	27.666,17 €	23.121,28 €
	Esports	AP	26.254,30 €	*	*
	Fusteria	AP	22.431,38 €	*	*
	Instal·lacions esportives	AP	23.854,36 €	23.992,34 €	23.716,39 €
	Jardineria	AP	23.851,94 €	27.666,17 €	20.823,42 €
	Manteniment d'instal·lacions	C2	25.631,85 €	*	*
		AP	22.347,11 €	23.819,42 €	20.823,42 €
	Medi Ambient	AP	21.517,68 €	22.211,94 €	20.823,42 €
	Neteja d'instal·lacions	AP	20.919,79 €	28.538,71 €	16.576,00 €
	Neteja viària	AP	22.569,71 €	24.355,54 €	20.823,42 €
	Obres	C2	21.998,12 €	*	*
		AP	24.618,42 €	26.472,55 €	22.398,48 €
	Pintura	AP	24.048,73 €	*	*
	Via pública	AP	22.817,51 €	24.250,69 €	20.457,35 €
	Operari/ària polivalent	Brigada	AP	27.630,93 €	*
AP			23.904,09 €	*	*
Via pública		AP	23.121,29 €	*	*
Operari/ària situació especial	Educació / Ensenyament	AP	14.534,83 €	15.479,19 €	14.443,73 €
	Oficina d'Atenció Ciutadana	AP	25.166,45 €	*	*
Ordenança	Serveis Centrals o Interns	C2	25.576,05 €	26.038,81 €	25.113,29 €
		AP	23.409,97 €	*	*
Pedagog/a	Educació / Ensenyament	A1	39.971,00 €	*	*
	Serveis socials	A1	39.859,87 €	*	*
Professor/a	Educació / Ensenyament	A2	36.325,68 €	*	*
		A1	40.349,07 €	*	*
	Escola d'adults	A2	35.025,84 €	36.887,63 €	33.164,04 €
		A1	36.850,41 €	37.443,61 €	36.379,66 €
	Escola de música	A2	36.984,59 €	47.494,97 €	28.736,70 €
		A1	37.886,35 €	38.329,09 €	37.443,61 €
Formació	A2	36.106,45 €	36.146,81 €	36.066,08 €	
Psicòleg/òloga	Educació / Ensenyament	A1	39.951,01 €	53.169,67 €	32.111,89 €
		A1	39.232,82 €	41.653,39 €	35.558,31 €
	Serveis socials	A2	35.835,19 €	*	*
Psicopedagog/a	Educació / Ensenyament	A1	46.317,72 €	52.917,06 €	39.718,38 €
Recepcionista	Policia local	AP	24.958,94 €	*	*
	Serveis socials	AP	25.983,98 €	*	*
Redactor/a	Ràdio local	A2	37.819,66 €	38.309,71 €	37.329,60 €
Responsable Àmbit/Programa	Alcaldia/Presidència	A1	58.672,82 €	62.160,16 €	55.185,48 €
		A2	51.071,05 €	*	*
	C1	36.000,42 €	39.583,90 €	32.416,93 €	
	Arxiu	C1	31.722,71 €	*	*
	Casal o Centre cívic	C2	31.201,90 €	*	*
	Compres i contractació	A1	60.600,96 €	66.016,44 €	55.185,48 €
		A2	46.099,32 €	*	*
	Comptabilitat	A1	74.911,05 €	*	*
		C1	38.092,11 €	44.889,82 €	30.971,30 €
	Comunicació / Premsa	A1	57.385,01 €	58.162,86 €	56.607,16 €
		A2	42.445,15 €	*	*
	Consum	C1	34.115,66 €	*	*
		A2	38.655,26 €	*	*
	Cultura	C1	32.358,97 €	32.416,93 €	32.301,00 €
		A2	42.051,65 €	43.679,26 €	40.424,04 €
	Educació / Ensenyament	C1	33.956,40 €	35.495,86 €	32.416,93 €
		C1	32.763,83 €	*	*
Immigració	C1	32.763,83 €	*	*	
Informàtica-TIC	A1	49.870,60 €	51.839,35 €	47.901,86 €	

# Tractament de les dades del/de l' Vallès Oriental

(2025)

Llocs de treball	Àmbit	Grup/ subgrup	Mitjana de retribució	Màxima de retribució	Mínima de retribució
Responsable Àmbit/Programa	Informàtica-TIC	C1	36.667,55 €	44.243,90 €	32.185,36 €
	Medi Ambient	A2	38.709,93 €	*	*
		C1	36.811,88 €	*	*
	Obres	A1	46.429,73 €	*	*
		A2	42.445,15 €	*	*
	Oficina d'Atenció Ciutadana	A2	44.968,78 €	*	*
		C1	34.388,40 €	36.591,43 €	32.185,36 €
	Participació ciutadana	C1	48.127,28 €	*	*
		C2	31.461,99 €	*	*
	Polícia local	C1	36.551,58 €	*	*
		C2	30.329,23 €	*	*
	Previsió de Riscos laborals	A1	48.925,46 €	*	*
		A1	51.374,19 €	*	*
	Protocol	C1	32.416,93 €	*	*
		A2	40.963,30 €	*	*
	Recursos humans	C1	34.272,70 €	36.591,43 €	31.953,97 €
		A2	49.657,07 €	*	*
	Serveis Centrals o Interns	C1	37.815,22 €	40.339,22 €	35.291,21 €
		A2	52.618,85 €	*	*
	Serveis econòmics	C1	34.290,76 €	38.190,49 €	31.722,71 €
		C2	29.866,58 €	*	*
	Serveis jurídics	A1	61.572,28 €	*	*
		A2	53.156,63 €	61.344,49 €	44.968,78 €
Serveis Personals	C1	31.722,71 €	*	*	
	A2	44.968,78 €	*	*	
Serveis socials	C1	31.036,25 €	*	*	
	A2	43.616,63 €	*	*	
Serveis Territorials / Urbanisme	C1	38.667,71 €	51.203,01 €	31.722,71 €	
	A2	59.977,59 €	*	*	
Transparència i Govern obert	A2	42.501,93 €	*	*	
	A2	42.501,93 €	*	*	
Via pública	A2	43.980,97 €	*	*	
	A2	43.980,97 €	*	*	
Responsable de transparència/Govern obert	Alcaldia/Presidència	A2	43.980,97 €	*	*
	Arxiu	A1	39.405,26 €	*	*
Secretari/ària	Comunicació digital / Xarxes socials	C1	38.137,23 €	*	*
		A2	38.421,49 €	*	*
Secretari/ària d'alcaldia	Alcaldia/Presidència	A1	75.902,18 €	99.006,84 €	43.395,71 €
		C1	33.323,96 €	38.591,63 €	29.731,60 €
Secretari/ària d'alt càrrec	Organització	C2	32.271,02 €	*	*
		C1	30.491,00 €	*	*
	Protocol	C2	28.924,32 €	*	*
		C1	30.485,84 €	*	*
	Brigada	C1	30.485,84 €	*	*
		C1	30.485,84 €	*	*
	Comunicació / Premsa	C1	30.485,84 €	*	*
		C2	28.629,71 €	*	*
	Educació / Ensenyament	C1	30.485,84 €	*	*
		C1	31.295,40 €	*	*
	Escola de música	C1	30.485,84 €	*	*
		C1	30.485,84 €	*	*
Protecció civil	C1	30.485,84 €	*	*	
	C1	30.485,84 €	*	*	
Serveis econòmics	C1	30.485,84 €	*	*	
	C1	30.485,84 €	*	*	
Serveis jurídics	C1	30.485,84 €	*	*	
	C2	28.629,71 €	*	*	
Serveis socials	C2	28.629,71 €	*	*	
	C1	29.280,85 €	*	*	
Serveis Territorials / Urbanisme	C1	29.280,85 €	*	*	
Secretari/ària-interventor/a		A1	63.501,44 €	83.904,90 €	44.478,28 €
Sergent/a		C1	49.163,49 €	59.838,72 €	43.970,59 €
Sergent/a - cap de la policia local		C1	50.900,79 €	61.141,50 €	38.004,80 €
Sotsinspector/a		C1	48.337,15 €	51.455,93 €	42.168,03 €
Sotsinspector/a - cap de la policia...		C1	58.488,74 €	63.268,99 €	50.609,70 €
Supervisor/a	Neteja d'instal·lacions	AP	23.434,53 €	25.421,02 €	20.536,07 €
Tècnic/a auxiliar	Arxiu	C1	31.183,72 €	31.815,79 €	30.601,48 €
	Biblioteca	C1	28.101,70 €	32.222,32 €	23.730,71 €
	Casal o Centre cívic	C1	29.634,59 €	31.179,79 €	28.089,38 €
	Compres i contractació	C1	33.966,85 €	*	*
	Comptabilitat	C1	31.524,63 €	32.222,32 €	30.826,93 €

## Tractament de les dades del/de l' Vallès Oriental

(2025)

Llocs de treball	Àmbit	Grup/ subgrup	Mitjana de retribució	Màxima de retribució	Mínima de retribució	
Tècnic/a auxiliar	Comunicació / Premsa	C1	33.768,84 €	35.774,86 €	31.250,41 €	
	Consum	C1	30.054,56 €	32.390,94 €	27.718,17 €	
	Cultura	C1	32.527,18 €	39.784,16 €	27.330,85 €	
	Educació / Ensenyament	C1	30.658,24 €	32.828,43 €	29.343,32 €	
	Esports	C1	31.429,35 €	36.955,02 €	26.524,66 €	
	Governació	C1	30.132,53 €	*	*	
	Immigració	C1	31.179,79 €	*	*	
	Informàtica-TIC		B	30.796,01 €	*	*
			C1	32.761,16 €	41.048,72 €	26.525,52 €
	Jardineria	C1	31.913,41 €	*	*	
	Joventut	C1	30.574,18 €	32.631,02 €	28.511,97 €	
	Manteniment d'instal·lacions	C1	31.783,12 €	31.913,41 €	31.652,82 €	
	Medi Ambient	C1	34.421,13 €	*	*	
	Mercat municipal	C1	32.249,88 €	*	*	
	Museu municipal	C1	24.311,21 €	*	*	
	Ocupació	C1	30.832,90 €	*	*	
	Oficina d'Atenció Ciutadana	C1	33.264,85 €	*	*	
	Oficina local d'habitatge	C1	31.003,44 €	31.179,79 €	30.827,08 €	
	Organització	C1	33.338,47 €	*	*	
	Patrimoni	C1	31.179,79 €	*	*	
	Polícia local	C1	31.449,09 €	33.200,81 €	28.924,13 €	
	Prevenió de Riscos laborals	C1	30.827,08 €	*	*	
	Protocol	C1	30.306,39 €	33.081,41 €	27.531,36 €	
	Ràdio local	C1	30.050,53 €	31.176,93 €	28.924,13 €	
	Recursos humans	C1	30.305,94 €	32.222,32 €	27.727,51 €	
	Redacció	C1	32.896,77 €	*	*	
	Relacions institucionals	C1	34.002,17 €	*	*	
	Salut pública i consum	C1	31.295,40 €	*	*	
	Serveis Centrals o Interns	C1	35.307,43 €	*	*	
	Serveis econòmics	C1	33.176,95 €	37.076,07 €	28.924,13 €	
	Serveis jurídics	C1	33.993,76 €	39.583,90 €	30.967,99 €	
	Serveis Personals	C1	29.734,07 €	32.883,14 €	27.531,31 €	
	Serveis socials	C1	30.957,80 €	32.222,32 €	30.132,53 €	
Serveis Territorials / Urbanisme	C1	33.042,71 €	41.548,83 €	30.484,83 €		
Turisme	C1	32.268,96 €	*	*		
Tècnic/a auxiliar de so	Cultura	C1	27.448,94 €	*	*	
	Ràdio local	C1	33.468,34 €	*	*	
Tècnic/a d'administració general	Compres i contractació	A1	43.913,10 €	43.941,15 €	43.885,04 €	
	Participació ciutadana	A1	43.942,22 €	*	*	
	Recursos humans	A1	43.715,86 €	*	*	
	Serveis Centrals o Interns	A1	43.982,92 €	*	*	
	Serveis econòmics	A1	45.358,60 €	51.684,79 €	39.872,02 €	
	Serveis jurídics	A1	47.942,63 €	55.738,00 €	38.717,19 €	
	Serveis Personals	A1	52.870,40 €	*	*	
	Serveis Territorials / Urbanisme	A1	49.999,87 €	*	*	
Tècnic/a de gestió	Alcaldia/Presidència	A2	41.033,30 €	*	*	
	Arxiu	A2	35.288,32 €	*	*	
	Compres i contractació	A2	41.257,20 €	*	*	
	Comunicació / Premsa	A2	34.615,30 €	*	*	
	Esports	A2	34.052,61 €	*	*	
	Igualtat	A2	37.004,86 €	*	*	
	Informàtica-TIC	A2	37.770,58 €	*	*	
	Joventut	A2	32.470,52 €	34.633,24 €	31.274,48 €	
	Ocupació	A2	35.914,26 €	36.218,62 €	35.609,90 €	
	Oficina d'Atenció Ciutadana	A2	41.033,30 €	*	*	
	Participació ciutadana	A2	37.720,62 €	*	*	
	Promoció-dinamització econòmica	A2	36.910,01 €	37.601,39 €	36.218,62 €	
	Recursos humans	A2	39.848,01 €	41.033,30 €	38.662,72 €	
	Relacions institucionals	A2	45.652,95 €	*	*	
	Servei d'aigües	A2	37.654,20 €	*	*	

## Tractament de les dades del/de l' Vallès Oriental

(2025)

Llocs de treball	Àmbit	Grup/ subgrup	Mitjana de retribució	Màxima de retribució	Mínima de retribució
Tècnic/a de gestió	Serveis Centrals o Interns	A2	44.476,46 €	47.919,62 €	41.033,30 €
	Serveis econòmics	A2	41.033,30 €	*	*
	Serveis jurídics	A2	36.060,90 €	36.218,05 €	35.903,74 €
	Serveis Personals	A2	38.512,62 €	*	*
	Serveis socials	A2	37.927,34 €	41.033,30 €	35.968,08 €
	Serveis Territorials / Urbanisme	A2	40.570,09 €	41.680,63 €	38.512,62 €
	Turisme	A2	34.382,54 €	*	*
	Via pública	A2	40.450,58 €	*	*
Tècnic/a mitjà/na	Alcaldia/Presidència	A2	37.740,31 €	41.033,30 €	34.447,32 €
	Arxiu	A2	37.962,81 €	38.628,57 €	37.297,04 €
	Comerç	A2	38.630,05 €	43.626,77 €	33.633,33 €
	Compres i contractació	A2	41.695,04 €	44.635,76 €	37.644,08 €
	Comptabilitat	A2	40.317,71 €	44.826,91 €	35.808,51 €
	Comunicació / Premsa	A2	36.458,18 €	46.096,02 €	30.592,71 €
	Comunicació digital / Xarxes socials	A2	41.308,14 €	*	*
	Cooperació i Solidaritat	A2	37.800,20 €	37.915,90 €	37.684,49 €
	Cultura	A2	37.965,44 €	46.637,73 €	30.785,86 €
	Educació / Ensenyament	A2	37.092,53 €	43.851,11 €	30.592,71 €
	Esports	A2	37.104,36 €	44.196,66 €	30.592,71 €
	Formació	A2	34.547,43 €	36.763,78 €	32.331,07 €
	Igualtat	A2	37.352,85 €	44.968,78 €	33.810,84 €
	Informàtica-TIC	A2	40.436,12 €	48.151,95 €	34.190,11 €
	Joventut	A2	36.182,85 €	43.848,96 €	27.870,19 €
	Manteniment d'instal·lacions	A2	35.808,51 €	*	*
	Medi Ambient	A2	38.253,57 €	48.271,27 €	31.186,65 €
	Mercat municipal	A2	32.331,07 €	*	*
	Mobilitat	A2	35.813,01 €	41.033,30 €	30.592,71 €
	Museu municipal	A2	32.731,01 €	*	*
	Obres	A2	37.646,81 €	38.111,53 €	37.182,09 €
	Ocupació	A2	36.213,06 €	41.410,60 €	32.331,07 €
	Oficina d'Atenció Ciutadana	A2	42.093,07 €	43.152,84 €	41.033,30 €
	Oficina local d'habitatge	A2	36.807,70 €	36.891,07 €	36.724,32 €
	Participació ciutadana	A2	36.717,74 €	41.033,30 €	31.804,83 €
	Patrimoni	A2	37.863,12 €	42.107,01 €	35.808,51 €
	Policia local	A2	38.757,47 €	41.679,74 €	35.835,19 €
	Prevenió de Riscos laborals	A2	42.689,76 €	46.988,73 €	38.390,79 €
	Promoció-dinamització econòmica	A2	35.861,86 €	43.853,55 €	29.600,69 €
	Protecció civil	A2	38.111,53 €	*	*
	Protocol	A2	36.688,74 €	37.568,96 €	35.808,51 €
	Recursos humans	A2	38.848,87 €	46.084,69 €	34.309,79 €
	Salut pública i consum	A2	35.498,69 €	40.169,32 €	30.486,41 €
	Serveis Centrals o Interns	A2	39.119,09 €	45.599,47 €	34.884,65 €
	Serveis econòmics	A2	38.386,88 €	42.955,59 €	34.309,79 €
	Serveis jurídics	A2	39.383,61 €	48.485,87 €	35.808,51 €
	Serveis Personals	A2	38.023,66 €	44.968,78 €	33.387,23 €
	Serveis socials	A2	36.208,86 €	41.680,77 €	33.810,84 €
	Serveis Territorials / Urbanisme	A2	39.260,79 €	42.840,15 €	32.115,92 €
	Transparència i Govern obert	A2	45.370,10 €	47.539,63 €	44.001,21 €
	Via pública	A2	37.398,13 €	38.138,80 €	35.506,72 €
Tècnic/a superior	Alcaldia/Presidència	A1	52.795,16 €	*	*
	Compres i contractació	A1	52.795,16 €	*	*
	Comptabilitat	A1	47.038,70 €	54.055,80 €	40.021,59 €
	Comunicació / Premsa	A1	37.905,22 €	39.728,27 €	36.379,14 €
	Cultura	A1	36.344,06 €	*	*
	Educació / Ensenyament	A1	43.451,67 €	46.881,75 €	40.021,59 €
	Esports	A1	41.286,24 €	43.661,67 €	37.401,29 €
	Igualtat	A1	33.045,78 €	*	*
	Informàtica-TIC	A1	48.779,41 €	48.989,59 €	48.569,23 €
	Medi Ambient	A1	42.527,40 €	47.055,77 €	38.865,36 €
	Museu municipal	A1	41.139,79 €	43.661,67 €	38.617,91 €

## Tractament de les dades del/de l' Vallès Oriental

(2025)

Llocs de treball	Àmbit	Grup/ subgrup	Mitjana de retribució	Màxima de retribució	Mínima de retribució
Tècnic/a superior	Oficina local d'habitatge	A1	49.946,54 €	*	*
	Promoció-dinamització econòmica	A1	43.860,99 €	47.700,38 €	40.021,59 €
	Recursos humans	A1	47.453,56 €	54.159,94 €	43.893,09 €
	Salut pública i consum	A1	41.405,11 €	45.809,05 €	35.502,57 €
	Servei d'aigües	A1	53.553,07 €	*	*
	Serveis Centrals o Interns	A1	47.895,78 €	52.795,16 €	43.191,80 €
	Serveis econòmics	A1	45.699,82 €	53.286,88 €	37.228,07 €
	Serveis jurídics	A1	43.156,15 €	51.018,58 €	32.596,29 €
	Serveis socials	A1	45.376,62 €	*	*
	Serveis Territorials / Urbanisme	A1	47.817,64 €	52.870,40 €	40.572,78 €
	Transparència i Govern obert	A1	36.379,14 €	*	*
	Via pública	A1	40.671,97 €	*	*
Tècnic/a superior de suport jurídic	Promoció-dinamització econòmica	A1	47.160,15 €	*	*
	Serveis Centrals o Interns	A1	44.611,70 €	46.099,68 €	43.123,71 €
	Serveis jurídics	A1	47.241,73 €	51.460,56 €	39.951,57 €
Telefonista / recepcionista	Alcaldia/Presidència	C2	26.532,84 €	*	*
	Esports	C2	26.604,49 €	*	*
	Oficina d'Atenció Ciutadana	C2	26.532,84 €	*	*
	Polícia local	C2	26.532,84 €	*	*
	Promoció-dinamització econòmica	AP	21.126,36 €	*	*
	Serveis Centrals o Interns	AP	21.864,67 €	23.948,43 €	19.780,90 €
Terapeuta ocupacional	Educació / Ensenyament	A2	35.793,55 €	36.941,55 €	34.645,55 €
		C1	29.752,80 €	29.826,87 €	29.678,73 €
Treballador/a familiar	Serveis socials	C2	26.144,92 €	27.812,33 €	24.779,34 €
		AP	25.295,48 €	27.410,90 €	22.156,11 €
		A2	39.303,77 €	*	*
Treballador/a social	Igualtat	A2	37.301,13 €	48.153,67 €	32.863,94 €
	Serveis socials	A1	55.651,27 €	82.395,63 €	40.919,90 €
Tresorer/a		C1	41.722,32 €	42.994,01 €	40.450,62 €
		A1	43.893,09 €	*	*
Viceinterventor/a		A2	46.989,45 €	*	*
		C2	29.180,12 €	*	*
Vigilant	Medi Ambient	AP	24.958,94 €	*	*
	Polícia local	C2	27.672,68 €	36.490,64 €	23.073,82 €
	Vigilància local	AP	23.292,48 €	*	*
		C2	20.229,05 €	*	*
Vigilant de recintes i accessos	Educació / Ensenyament	AP	19.260,13 €	*	*
	Mercat municipal	AP	26.084,67 €	*	*
	Serveis Territorials / Urbanisme	C2	26.962,36 €	27.110,43 €	26.814,29 €
Xofer	Alcaldia/Presidència	C2	25.805,34 €	*	*
	Residència-Centre geriàtric	C2	20.663,30 €	*	*
	Serveis socials	C2	24.400,90 €	*	*
Zelador/a de via pública	Serveis Territorials / Urbanisme	C2	24.400,90 €	*	*

\* Lloc amb una única referència retributiva.

Les dades que es mostren a la taula són retribucions totals sense complements (SC), és a dir: sou base + complement de destinació + complement específic, en el cas del personal funcionari i sou base, complement de lloc i plus conveni, en el cas del personal laboral. En ambdós casos s'ha sumat el complement de productivitat només quan es tractava d'un complement vinculat al lloc i no al rendiment de la persona.

Les retribucions estan traspassades a la jornada estàndard per facilitar la comparació, excepte en els llocs de treball propis de Brigada, Policia i Serveis d'extinció d'incendis, ja que, per la naturalesa del lloc, la seva jornada ordinària sol ser superior.



## **Diputació Barcelona**

Servei d'Assistència a l'Organització Municipal  
Gerència de Serveis d'Assistència al Govern Local  
Àrea de Bon Govern, Assistència Local i Cohesió Territorial

Pavelló Llevant, Recinte Maternitat  
08028 Barcelona  
Telèfon 934 022 041

[s.saom@diba.cat](mailto:s.saom@diba.cat)